

# Rapport

# SAMMENLIGNING

Genereret 2. februar 2026



---

Årstal: 2025/2026

Område: UNGEPROFILUNDERSØGELSEN

Rapportniveau: Kommune - Tal for deltagende kommuner i regionen - ikke repræsentative\*\* - Tal for deltagende kommuner på landsplan - ikke repræsentative\*\*

Rapport udarbejdet for Ikast-Brande Kommune

Genereret d. 02-02-2026

#### Grafer med færre respondenter

Der er en række filterspørgsmål, som afgør, om respondenter får vist et eller flere andre spørgsmål i spørgeskemaet. Disse spørgsmål kalder vi 'betingede spørgsmål'. Respondenterne får således kun vist de betingede spørgsmål, der er relevante for dem.

I graferne for de betingede spørgsmål vil der ofte være færre respondenter end i rapportens øvrige grafer. Dette skyldes, at grafen kun viser resultatet for dem, der har besvaret spørgsmålet. Vær opmærksom på dette, når I fortolker resultatet.

Under "Materialer fra BørnUngLiv" kan spørgeskemaerne downloades. Heri er det noteret, når et spørgsmål kun vises til respondenter, der har svaret noget bestemt på et tidligere spørgsmål.

## Valg 1

Årstal	2025/2026
Område	Ungeprofilundersøgelsen
Målgruppe	Unge (15 - 30 år)
Undersøgelse	Ungeprofilundersøgelse ungdomsuddannelser 2025-2026 (Unge (15 - 30 år))
Rapporttype	Rapport med alle temaer - Ungeprofilundersøgelsen (Min. 25 besvarelser)
Niveau	Kommune
Antal besvarelser	612

#### Filter

Besvarelser	Alle besvarelser (her har alle respondenter ikke nødvendigvis færdiggjort spørgeskemaet)
Periode	03-11-2025 til 30-01-2026

Spørgsmål	Anvendte svarkategorier
-----------	-------------------------

## Valg 2

Årstal	2025/2026
Område	Ungeprofilundersøgelsen
Målgruppe	Unge (15 - 30 år)
Undersøgelse	Ungeprofilundersøgelse ungdomsuddannelser 2025-2026 (Unge (15 - 30 år))
Rapporttype	Rapport med alle temaer - Ungeprofilundersøgelsen (Min. 25 besvarelser)
Niveau	Tal for deltagende kommuner i regionen - ikke repræsentative**

\*\* Tal på hhv. regionsniveau og landsplan er en sum af de deltagende kommuner. Tallene giver alene et fingerpeg om tendenser og er således ikke repræsentative for regionsniveau/landsplan. For enkelte undersøgelser vil der blive beregnet repræsentativitet efter forudgående aftale med de deltagende kommuner. De beregnede, repræsentative tal vil blive tilsendt særskilt til de pågældende kommuner, og de bliver ikke mulige at trække i rapportsystemet.

Antal besvarelser	16.748
-------------------	--------

### Filter

Besvarelser	Alle besvarelser (her har alle respondenter ikke nødvendigvis færdiggjort spørgeskemaet)
Periode	03-11-2025 til 30-01-2026

Spørgsmål	Anvendte svarkategorier
-----------	-------------------------

## Valg 3

Årstal	2025/2026
Område	Ungeprofilundersøgelsen
Målgruppe	Unge (15 - 30 år)
Undersøgelse	Ungeprofilundersøgelse ungdomsuddannelser 2025-2026 (Unge (15 - 30 år))
Rapporttype	Rapport med alle temaer - Ungeprofilundersøgelsen (Min. 25 besvarelser)
Niveau	Tal for deltagende kommuner på landsplan - ikke repræsentative**

\*\* Tal på hhv. regionsniveau og landsplan er en sum af de deltagende kommuner. Tallene giver alene et fingerpeg om tendenser og er således ikke repræsentative for regionsniveau/landsplan. For enkelte undersøgelser vil der blive beregnet repræsentativitet efter forudgående aftale med de deltagende kommuner. De beregnede, repræsentative tal vil blive tilsendt særskilt til de pågældende kommuner, og de bliver ikke mulige at trække i rapportsystemet.

Antal besvarelser	54.277
-------------------	--------

### Filter

Besvarelser	Alle besvarelser (her har alle respondenter ikke nødvendigvis færdiggjort spørgeskemaet)
Periode	03-11-2025 til 30-01-2026

Spørgsmål	Anvendte svarkategorier
-----------	-------------------------

## Indholdsfortegnelse

<b>Forskema</b> .....	<b>12</b>
Hvilken type af uddannelse går du på? .....	12
Hvilken årgang går du på? .....	12
<b>Baggrundsinformation</b> .....	<b>13</b>
Hvad er dit køn? .....	13
Hvad er dit køn? .....	13
Alder .....	14
<b>Din hverdag</b> .....	<b>15</b>
Hvem bor du sammen med? .....	15
Tænk på en almindelig uge. Hvor tit spiser du aftensmad sammen med din familie? .....	15
Hvornår plejer du at falde i søvn, hvis du skal i skole næste dag? .....	16
Hvornår plejer du at vågne om morgenen, når du skal i skole? .....	16
Timer søvn: .....	17
Hvor tit sover du dårligt eller uroligt om natten? .....	17
I løbet af de sidste 7 dage, hvor mange dage har du... ..	18
brugt din mobil, tablet eller computer (fx i sengen), lige inden du lagde dig til at sove? .....	18
følt dig forstyrret af din mobil, tablet eller computer efter at du har lagt dig til at sove? .....	18
Hvor tit spiser du morgenmad, før du skal i skole? .....	19
Hvor tit drikker du energidrikke? .....	19
<b>Dig og dine forældre</b> .....	<b>20</b>
Spørgsmålsbatteri: .....	20
Hvor tit er du sammen med en eller flere af dine forældre i hverdagen? .....	20
Hvor tit er du sammen med en eller flere af dine forældre i weekenderne? .....	20
De næste spørgsmål handler om dig og dine forældre. Dine forældre skal forstås som en eller flere af dine forældre (også papforældre). .....	21
Kan du lide at være sammen med dine forældre? .....	21
Er dine forældre der, når du har brug for dem? .....	21
Viser dine forældre interesse for din skolegang? .....	22
Viser dine forældre interesse for, hvad du laver i din fritid? .....	22
Viser en eller flere af dine forældre interesse for, hvad du laver på internettet? .....	23
Synes du, at en eller flere af dine forældre bruger for meget tid på deres mobil, tablet og computer i deres fritid? .....	23
<b>Hvordan har du det?</b> .....	<b>24</b>
Hvordan har du det for tiden? .....	24
I skolen? .....	24
Derhjemme? .....	24
Med vennerne/fritiden? .....	25

Kan du til daglig nå de ting, du skal eller gerne vil? .....	25
Hvor ofte føler du... ..	26
at du skal se godt ud? .....	26
at du skal klare dig godt i skolen? .....	26
at du skal være god til sport? .....	27
at du skal have mange følgere og/eller likes på sociale medier? .....	27
Inden for det seneste år: Har du bevidst gjort skade på dig selv? .....	28
Hvad gjorde du? .....	28
Skar dig selv (cutting) .....	28
Brændte dig selv .....	29
Rev/kradsede dig selv .....	29
Slog dig selv .....	30
Andet .....	30
<b>Dig og de andre .....</b>	<b>31</b>
Har du nogen venner eller veninder at tale med, hvis noget går dig på eller gør dig ked af det? .....	31
Har du nogen voksne at tale med, hvis noget går dig på eller gør dig ked af det? .....	31
Føler du dig ensom? .....	32
Sker det nogensinde, at du er alene, selvom du mest har lyst til at være sammen med andre? .....	32
Er du med i de online fællesskaber, du gerne vil? .....	33
Har du haft følelsen af at være udenfor, når du kan se på sociale medier, at dine venner er sammen? .....	33
Siger du fra, hvis nogen overskrider dine grænser? Fx gør noget overfor dig, som du ikke har lyst til. ....	34
Tænker du over, om du kommer til at overskride andres grænser? Fx gør noget, som de ikke har lyst til. ....	34
Siger du fra, hvis du oplever andre får overtrådt deres grænser? .....	35
De næste spørgsmål handler om mobning. Mobning er, når man gentagne gange bliver holdt udenfor, drillet eller generet på en ubehagelig måde. Tænk på det sidste halve år. ....	35
Er du blevet mobbet i skolen? .....	35
Har nogen mobbet dig på internettet? .....	36
Har nogen sendt beskeder, billeder eller videoer til dig for at gøre dig ked af det eller bange? .....	37
Har du selv været med til at mobbe andre elever i skolen? .....	38
Har du været med til at mobbe andre på internettet? .....	39
Har du sendt beskeder, billeder eller videoer til andre der havde til formål at gøre personen ked af det eller bange? .....	40
Hvor mange på din skole/uddannelse tror du er fulde mindst en gang om måneden? .....	40
Hvor mange på din skole/uddannelse tror du ryger cigaretter hver dag? .....	41
Hvor mange på din skole/uddannelse tror du ryger e-cigaretter, puff bars, vapes eller lignende hver dag? .....	41
Hvor mange på din skole/uddannelse tror du har prøvet at ryge hash? .....	42
<b>Sundhed .....</b>	<b>43</b>
Hvor enig eller uenig er du i følgende udsagn? .....	43
Jeg føler mig sund og rask .....	43
Jeg er i god fysisk form .....	43

Jeg spiser sundt .....	44
Jeg får motion nok .....	44
Jeg er tilfreds med mit udseende .....	45
Jeg er tilfreds med min vægt .....	45
Tænk på de sidste 6 måneder: Hvor tit har du... ..	46
haft hovedpine? .....	46
haft mavepine? .....	46
haft andre smerter, fx ondt i nakken eller ryggen? .....	47
Har du inden for de sidste 2 uger taget nogen former for smertestillende medicin, fx hovedpinepiller? .....	47
<b>Uddannelse .....</b>	<b>48</b>
Føler du dig som en del af det sociale fællesskab på din skole/uddannelse? .....	48
Hvor tit spiser du frokost, når du er i skole? .....	48
Tænk tilbage på de sidste 30 dage. Har der været dage, hvor du... ..	49
ikke er kommet i skole, fordi du har det svært med lærerne? .....	49
ikke er kommet i skole, fordi du har det svært med kammeraterne? .....	49
ikke er kommet i skole, fordi du ikke har lavet lektier eller er bekymret for fx test, prøver eller fremlæggelser? .....	50
<b>Fritid .....</b>	<b>51</b>
Hvor tit gør du følgende i din fritid? .....	51
Går til sport i en forening eller klub (fx fodbold, håndbold, svømning eller ridning) .....	51
Dyrker fitness/styrketræning i et fitnesscenter .....	51
Dyrker motion eller sport uden for en forening eller fitnesscenter .....	52
Går til e-sport i forening eller klub .....	52
Går til teater, musik, spejder, rollespil, skak eller lignende aktivitet i forening, kulturhus eller bibliotek .....	53
Er sammen med venner .....	53
Er sammen med venner på internettet .....	54
Går i ungdomsklub .....	54
Deltager i aktiviteter/undervisning i Ungdomsskolen .....	55
Arbejder i et fritidsjob .....	55
Andelen af unge som deltager i organiserede voksenstyrede fritidsaktiviteter en gang om ugen eller oftere. Beregningen laves på baggrund af udvalgte spørgsmål og svar i "Hvor tit gør du følgende i din fritid?" .....	56
<b>Digital adfærd .....</b>	<b>57</b>
Tænk på en almindelig hverdag. Hvor lang tid bruger du i gennemsnit på følgende? .....	57
Se TV, film, serier og YouTube .....	57
Spille på computer, spillekonsol, mobil, tablet .....	57
Være på sociale medier .....	58
Synes du, at du bruger for meget tid på mobil, tablet, computer og spillekonsol? .....	58
Er du med i grupper - fx på Snapchat, Messenger eller Discord - hvor der er en provokerende humor eller grænseoverskridende indhold? .....	59
Har du inden for de sidste 12 måneder... ..	59
delt et seksuelt billede/video af dig selv, fx i undertøj eller nøgen? .....	59

delt et seksuelt billede/video af andre, fx i undertøj eller nøgen, hvor du ikke havde fået lov til det? .....	60
oplevet at andre har delt et seksuelt billede/video af dig, fx i undertøj eller nøgen, hvor du ikke havde givet lov til det? .....	60
modtaget et seksuelt billede/video af andre, fx i undertøj eller nøgen, hvor personen på billedet/videoen ikke havde givet lov til det? .....	61
Du har modtaget et seksuelt billede/video af andre, fx i undertøj eller nøgen, hvor personen ikke selv havde givet lov. Hvad gjorde du? .....	61
<b>Pengespil .....</b>	<b>62</b>
De følgende spørgsmål handler om pengespil fx fysisk eller online gambling som betting, spilleautomater, poker eller skrabelodder. ....	62
Tænk tilbage på de sidste 12 måneder. Hvor ofte har du spillet spil, hvor du kunne vinde penge? ....	62
Hvor ofte har du spillet for mere, end du havde råd til at tabe? .....	62
Tænk på pengespil. Hvor ofte har andre kritiseret dig for din spilleadfærd eller fortalt dig, at du har et spilleproblem, uanset om du selv syntes, det var rigtigt? .....	63
Hvor ofte har du haft dårlig samvittighed over den måde, du spiller på eller det, der sker, når du spiller? .....	63
PGSI mini-screen (the short-form Problem Gambling Severity Index). Andelen af unge med pengespilsproblemer. Beregnet indeks på baggrund af svar fra spørgsmålene: 1. "Hvor ofte har du spillet for mere, end du havde råd til at tabe?" 2. "Tænk på pengespil. Hvor ofte har andre kritiseret dig for din spilleadfærd eller fortalt dig, at du har et spilleproblem, uanset om du selv syntes, det var rigtigt?" 3. "Hvor ofte har du haft dårlig samvittighed over den måde, du spiller på eller det, der sker, når du spiller?" .....	64
Hvorfor spiller du pengespil? Nedenfor er listet en række grunde til at spille pengespil. Angiv hvor ofte du spiller pengespil af følgende grunde. ....	65
Fordi jeg kan lide spændingen .....	65
For at tjene penge .....	66
For at glemme mine bekymringer .....	67
Fordi jeg er god til at forudsige resultater .....	68
Fordi de fleste af mine venner gør det, når vi er sammen .....	69
Fordi det hjælper, når jeg er nervøs eller deprimeret .....	70
Fordi det gør sociale sammenkomster sjovere .....	71
Fordi det giver en behagelig følelse .....	72
Oplever du, at pengespil fylder i hverdagen på din skole? .....	72
I pauserne .....	72
I undervisningen .....	73
<b>Tobak .....</b>	<b>74</b>
Ryger du cigaretter? .....	74
Hvor mange cigaretter ryger du hver dag? .....	74
Ryger du cigaretter i løbet af skoletiden? .....	75
Hvor gammel var du, første gang du prøvede at ryge cigaretter? .....	75
Vil du gerne holde op med at ryge cigaretter? .....	76
Ryger du e-cigaretter, puff bars, vapes eller lignende? .....	76
Hvilken slags ryger du? .....	77
Vil du gerne holde op med at ryge e-cigaretter, puff bars, vapes eller lignende? .....	77
Må du ryge for dine forældre? .....	78

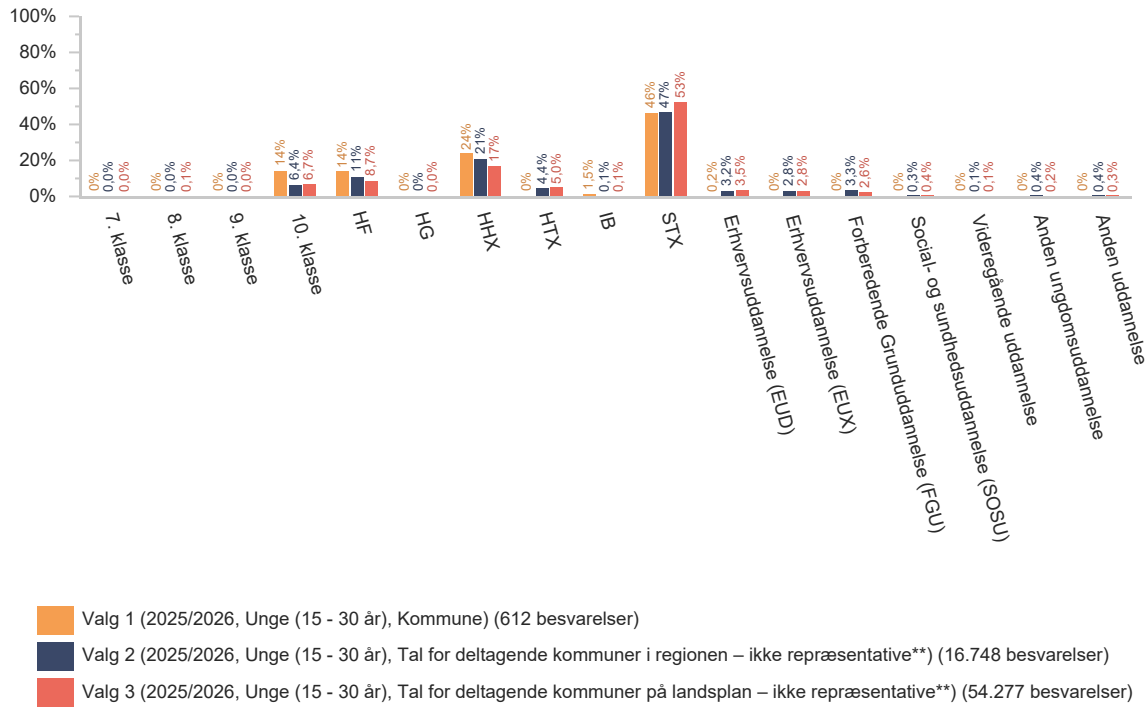
Bruger du snus, tyggetobak eller nikotinposer? .....	78
Vil du gerne holde op med at bruge snus, tyggetobak eller nikotinposer? .....	79
Mener du snus, tyggetobak eller nikotinposer er: .....	79
Andelen af unge som bruger mindst ét tobaks- og nikotinprodukt: .....	80
<b>Alkohol .....</b>	<b>81</b>
De følgende spørgsmål handler om alkohol. Der kan her være spørgsmål, der omhandler en "genstand". 1 genstand = 1 almindelig øl 1 glas vin 1 alkoholcider/alkoholsodavand (fx Breezer, Mokai, Somersby) 1 drink/cocktail 2 shots, som er mindre stærke (2 stk. a 4 cl med under 16,4 % alkohol) 1 shot med stærk alkohol (4 cl, fx vodka, tequila, gin) ----- 1 flaske vin = ca. 6 genstande 1 flaske spiritus = ca. 20 genstande .....	81
Har du nogensinde drukket en hel genstand? .....	81
Drikker du alkohol? Tænk på de sidste 3 måneder. ....	82
Hvor gammel var du første gang, du drak en hel genstand? .....	82
Hvorfor har du valgt ikke at drikke alkohol? .....	83
Tænk tilbage på de sidste 30 dage. Hvor mange dage har du drukket noget, der indeholder alkohol? .....	83
Det næste spørgsmål handler om at være fuld. Når man er fuld, kan man fx opleve, at det snurrer i hovedet, eller at man har svært ved at gå lige og tale tydeligt. Man kan også blive dårlig og kaste op. ....	84
Har du nogensinde prøvet at være fuld? .....	84
Hvor gammel var du første gang, du var fuld? .....	84
Tænk tilbage på de sidste 30 dage. Hvor mange gange har du drukket 5 eller flere genstande ved samme lejlighed? .....	85
Tænk tilbage på de sidste 30 dage. Hvor mange gange er du blevet fuld af at drikke alkohol? .....	85
Indenfor de sidste 12 måneder, har du oplevet eller gjort noget af nedenstående, fordi du havde drukket alkohol? .....	86
Blevet syg/kastet op .....	86
Følt du mistede kontrollen .....	87
Blevet sendt hjem fra skole/arbejde .....	88
Ikke kommet i skole/på arbejde dagen efter .....	89
Blevet uvenner med én eller flere af dine venner .....	90
Ikke kunnet huske hele eller dele af aftenen .....	91
Sendt en besked eller delt noget på de sociale medier, som du fortrød bagefter .....	92
Været i slåskamp .....	93
Blevet udsat for vold .....	94
Kommet alvorligt til skade (fx forstuvning, store hudafskrabninger) .....	95
Været til observation på skadestuen .....	96
Begået noget ulovligt (fx hærværk, stjålet noget) .....	97
Taget stoffer, du fortrød bagefter (fx hash, ecstasy) .....	98
Kysset eller berørt nogen på en seksuel måde, som du tror, personen ikke havde lyst til .....	99
Haft sex, som du fortrød bagefter .....	100
Haft ubeskyttet sex .....	101
Må du drikke alkohol for dine forældre? .....	101
Ved dine forældre, hvor meget du drikker, når du er sammen med dine venner eller er til fest eller lignende? .....	102

Har du oplevet ikke at blive inviteret med til hygge-aftner, fester eller lignende, fordi du ikke drikker/drak alkohol? .....	102
Har du sagt nej til at deltage i en hyggeaften, til en fest eller lignende, fordi du ikke havde lyst til at drikke alkohol? .....	103
Oplever du, at alkohol fylder for meget på din skole (fx i forbindelse med fester/fredagsbarer på skolen, introture, studieture og samtalen generelt)? .....	103
<b>Stoffer .....</b>	<b>104</b>
Har du prøvet at tage lattergas sammen med venner, til fest eller alene? .....	104
Hash bliver også kaldt for marihuana, pot eller skunk. Her i spørgeskemaet bruger vi kun ordet "hash" som udtryk for det hele. ....	104
Har du nogensinde prøvet at ryge hash? .....	104
Hvor mange gange har du røget hash? .....	105
I løbet af de sidste 12 måneder .....	105
I løbet af de sidste 30 dage .....	106
Hvor gammel var du første gang, du prøvede at ryge hash? .....	106
Er du inden for de sidste 12 måneder blevet tilbudt hash... ..	107
af venner? .....	107
på dit uddannelsessted? .....	107
på internettet/socialt medier? .....	108
i nattelivet? .....	108
et andet sted? .....	109
Er du inden for de sidste 12 måneder blevet tilbudt andre stoffer end hash... ..	109
af venner? .....	109
på dit uddannelsessted? .....	110
på internettet/socialt medier? .....	110
i nattelivet? .....	111
et andet sted? .....	111
Hash bliver også kaldt for marihuana, pot eller skunk. Her i spørgeskemaet bruger vi kun ordet "hash" som udtryk for det hele. ....	112
Har du nogensinde prøvet at tage andre stoffer end hash fx amfetamin, kokain, MDMA, opioider eller lignende? .....	112
<b>Seksuel sundhed .....</b>	<b>113</b>
Føler du, at du har viden om... ..	113
sex? .....	113
hvordan man beskytter sig mod graviditet? .....	113
hvordan du beskytter dig mod kønssygdomme? .....	114
hvor man kan blive testet for kønssygdomme? .....	114
hvordan man bliver gravid? .....	115
Har du nogensinde haft sex? .....	115
Hvor gammel var du, første gang du havde sex? .....	116
Vær opmærksom på, at ikke alle typer prævention beskytter mod både graviditet og kønssygdomme. ....	116
Tænk på sidste gang du havde sex. Hvad brugte du/I for at beskytte mod graviditet og/eller kønssygdomme? .....	116

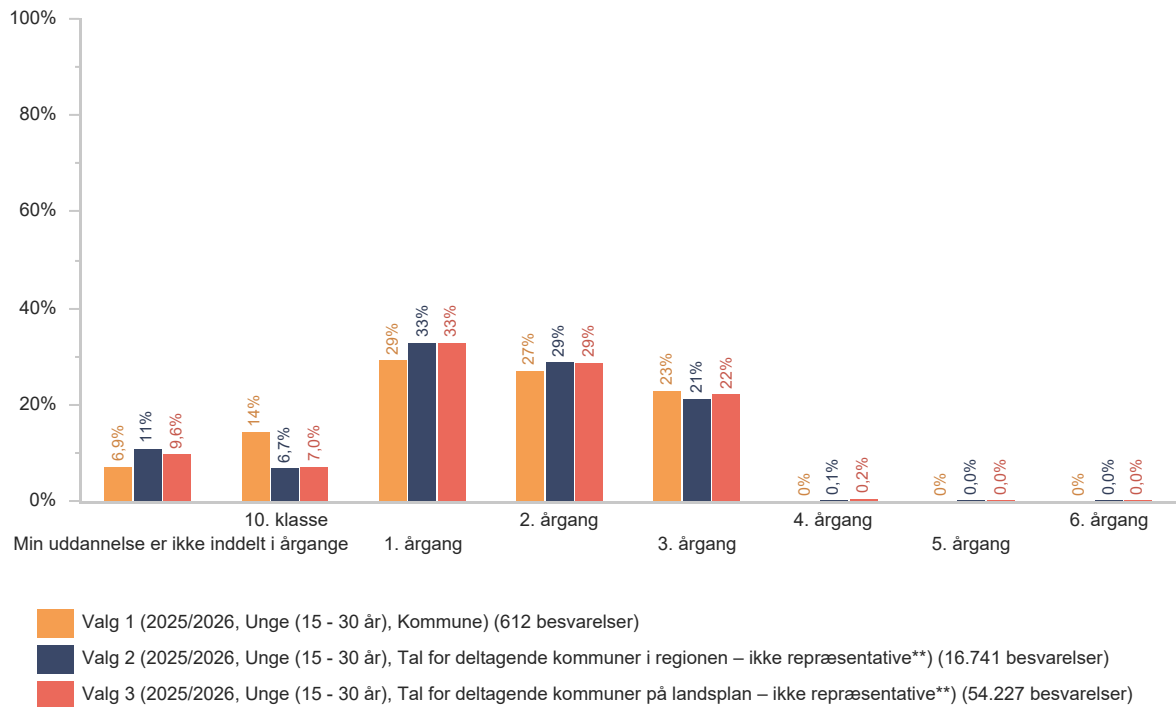
Har du inden for de sidste 12 måneder...	117
modtaget seksuelt stødende henvendelser på internettet eller sociale medier?	117
fået uønskede seksuelle invitationer eller kommentarer?	117
<b>Kriminalitet</b>	<b>118</b>
Har du inden for de sidste 12 måneder alene eller sammen med andre med vilje gjort noget af følgende?	118
Taget noget fra dine forældre uden at have fået lov (fx penge eller alkohol)	118
Stjålet varer i eller uden for en butik uden at betale (fx slik, makeup, tøj eller andet)	118
Med vilje ødelagt ting du ikke selv ejer (fx postkasse, sæde i bus, vindue)	119
Taget imod, købt eller videresolgt noget, som du vidste eller troede var stjålet	119
Slået nogen i alvor/for at gøre dem ondt (begået vold)	120
Har du inden for de sidste 12 måneder alene eller sammen med andre med vilje gjort noget af følgende?	121
Snydt andre i forbindelse med køb af varer/ytelser på internettet (fx modtaget betaling uden at sende en vare)	121
Forsøgt at lukke en hjemmeside eller e-mailkonto ned	122
Har du inden for de sidste 12 måneder været udsat for...	122
at nogen har stjålet noget fra dig (fx penge, mobil eller andet)?	122
at blive snydt i forbindelse med køb af vare/ytelser på internettet?	123
at en anden person har anvendt dit betalingskort til at købe en vare/ydelse på internettet uden din tilladelse?	123
at få stjålet noget på internettet, fx våben eller skins i spil (hvor tyveri ikke var en del af spillet)?	124
afpresning på internettet? Fx blevet afpresset til at overføre penge, sende følsomme billeder eller lignende.	124
at nogen har slået dig, hvor de ville gøre skade eller ondt på dig?	125
at nogen har truet eller tvunget dig til at aflevere penge eller andet (fx ur, mobil eller tøj)?	125
<b>Evaluering af Ungeprofilundersøgelsen</b>	<b>126</b>
Til sidst vil vi gerne høre, hvad du synes om at svare på spørgsmålene i undersøgelsen. Hvor enig eller uenig er du i følgende udsagn?	126
Undersøgelsen giver et godt billede af, hvordan jeg har det	126
Det var let at besvare spørgsmålene	126
Undersøgelsen var en passende længde	127

# Forskema

Hvilken type af uddannelse går du på?

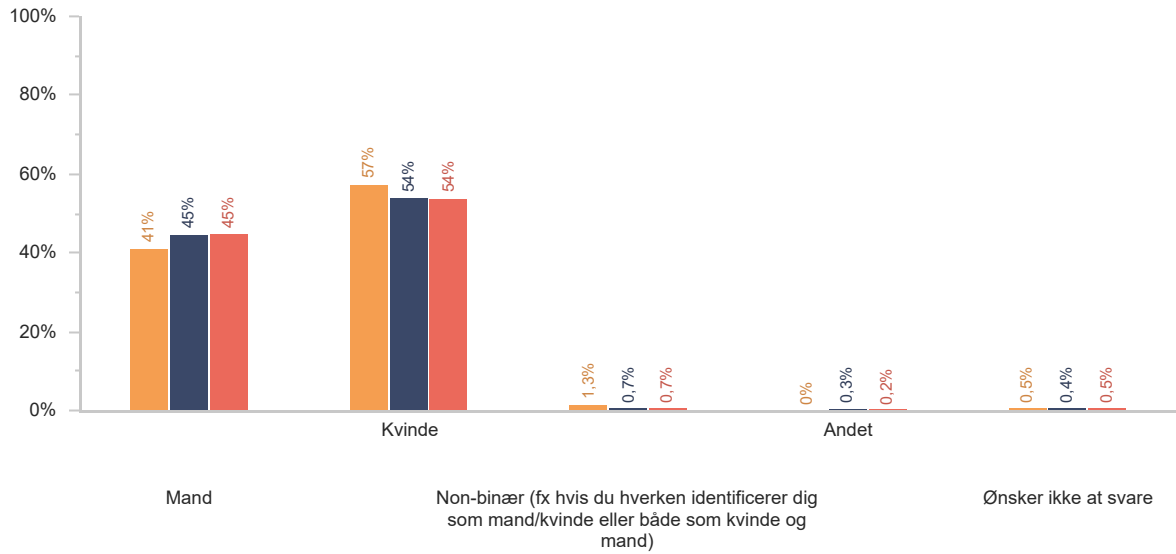


Hvilken årgang går du på?



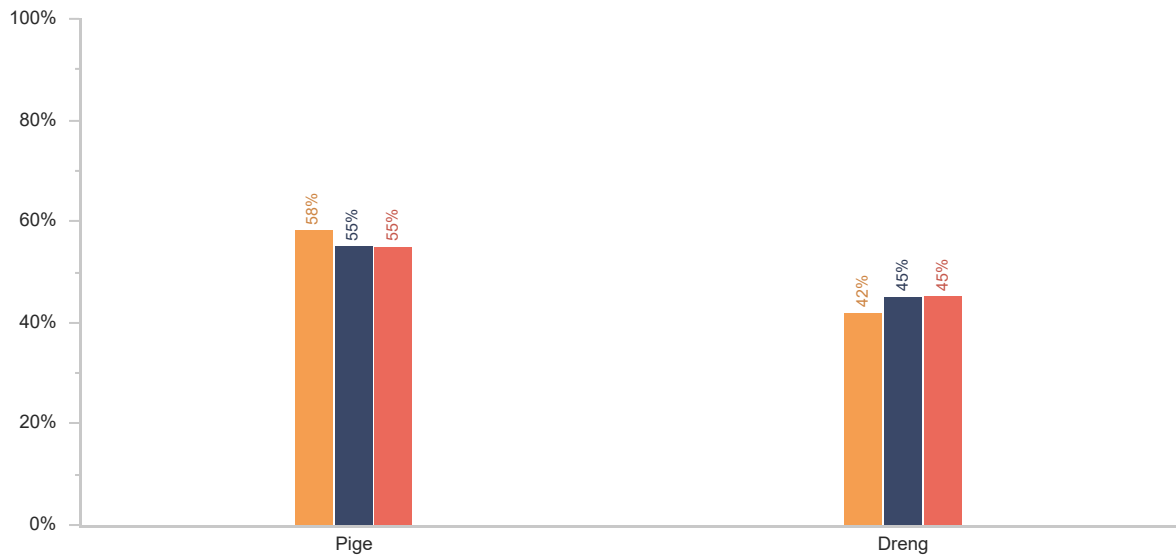
# Baggrundsinformation

## Hvad er dit køn?



- Valg 1 (2025/2026, Unge (15 - 30 år), Kommune) (610 besvarelser)
- Valg 2 (2025/2026, Unge (15 - 30 år), Tal for deltagende kommuner i regionen – ikke repræsentative\*\*) (9.817 besvarelser)
- Valg 3 (2025/2026, Unge (15 - 30 år), Tal for deltagende kommuner på landsplan – ikke repræsentative\*\*) (36.206 besvarelser)

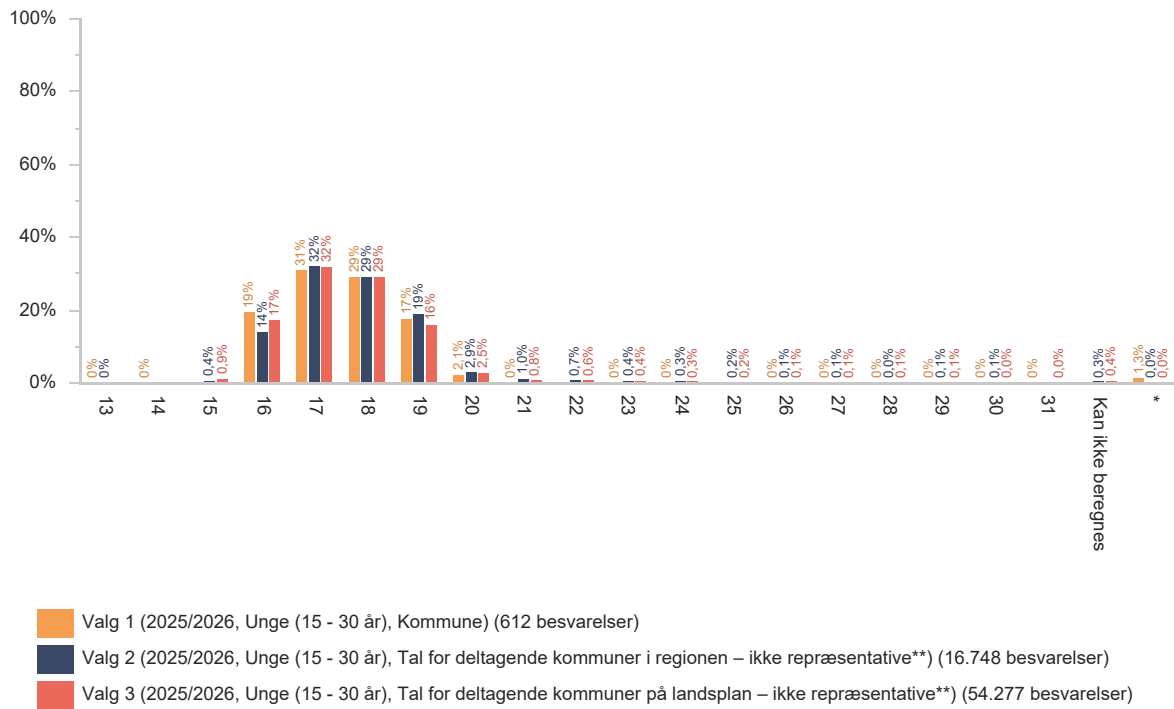
## Hvad er dit køn?



- Valg 1 (2025/2026, Unge (15 - 30 år), Kommune) (600 besvarelser)
- Valg 2 (2025/2026, Unge (15 - 30 år), Tal for deltagende kommuner i regionen – ikke repræsentative\*\*) (16.609 besvarelser)
- Valg 3 (2025/2026, Unge (15 - 30 år), Tal for deltagende kommuner på landsplan – ikke repræsentative\*\*) (53.716 besvarelser)

Antallet af respondenter på dette spørgsmål kan være mindre end i resten af rapporten. Vær OBS på det, når I fortolker resultatet. Se boks s. 2.

## Alder

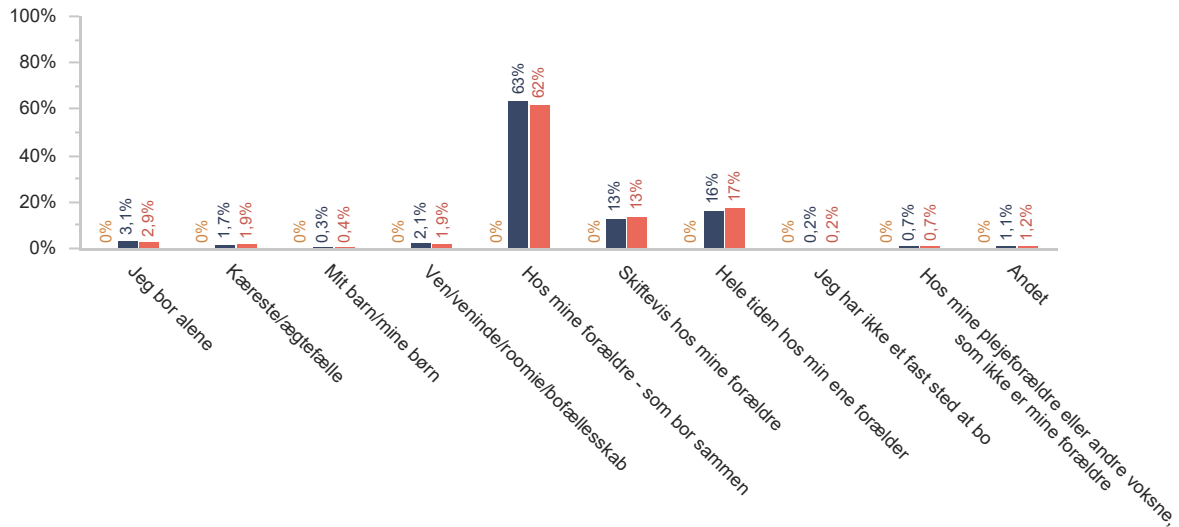


\*Denne er sammenlagt af flere svarkategorier, da der er under 3 besvarelser i nogle af svarmulighederne.

Antallet af respondenter på dette spørgsmål kan være mindre end i resten af rapporten. Vær OBS på det, når I fortolker resultatet. Se boks s. 2.

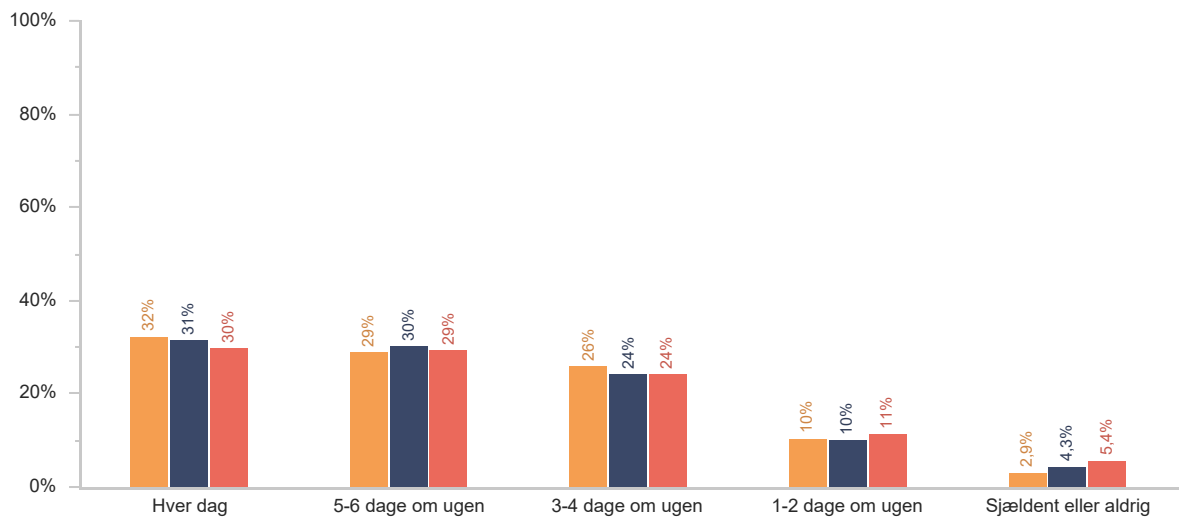
## Din hverdag

Hvem bor du sammen med?



- Valg 1 (2025/2026, Unge (15 - 30 år), Kommune) (Vises ikke pga. for få besvarelser)
- Valg 2 (2025/2026, Unge (15 - 30 år), Tal for deltagende kommuner i regionen – ikke repræsentative\*\*) (16.074 besvarelser)
- Valg 3 (2025/2026, Unge (15 - 30 år), Tal for deltagende kommuner på landsplan – ikke repræsentative\*\*) (46.675 besvarelser)

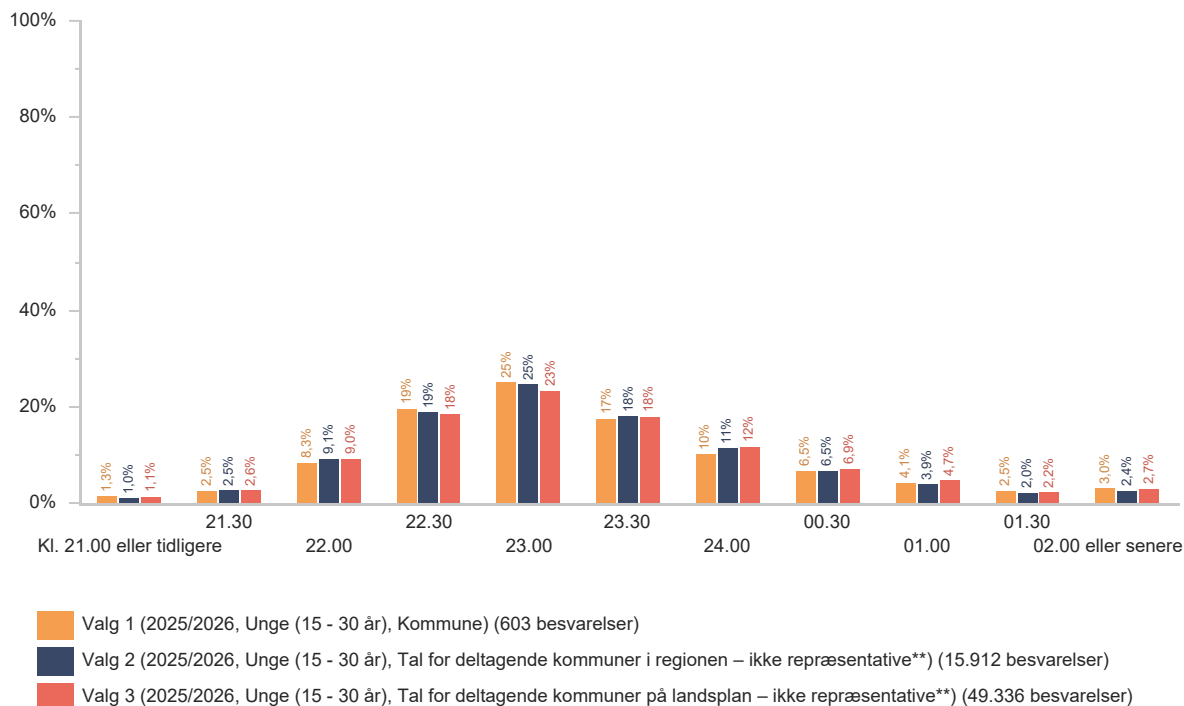
Tænk på en almindelig uge. Hvor tit spiser du aftensmad sammen med din familie?



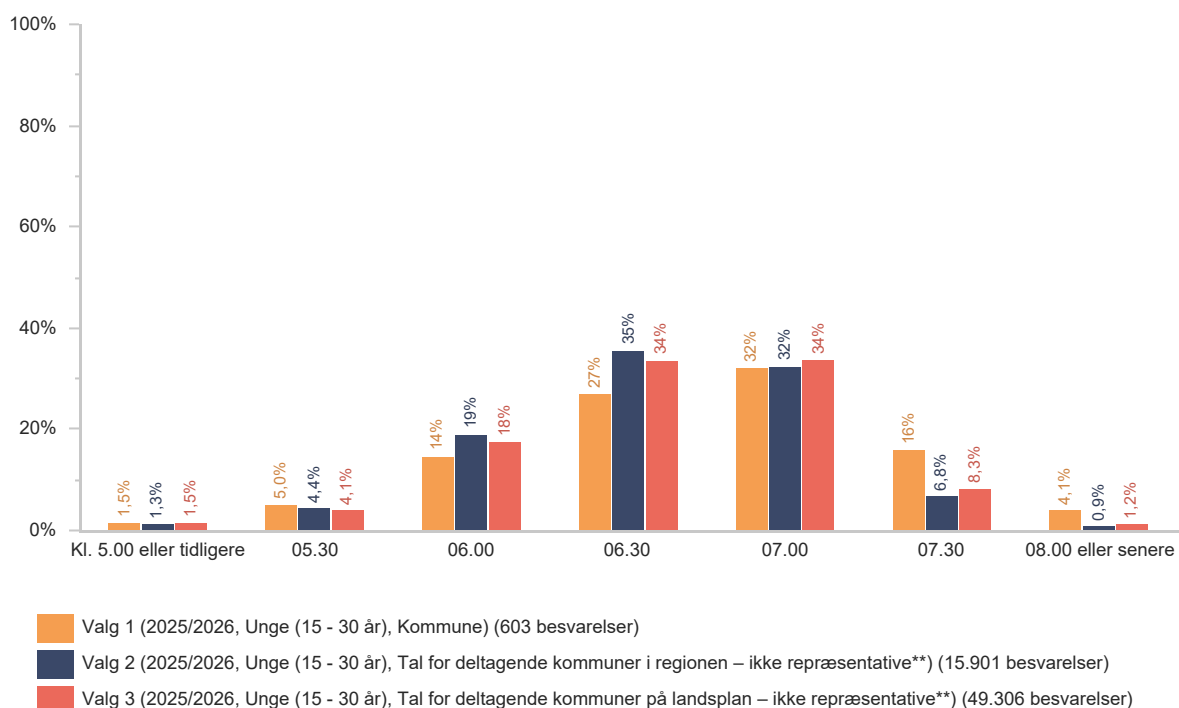
- Valg 1 (2025/2026, Unge (15 - 30 år), Kommune) (524 besvarelser)
- Valg 2 (2025/2026, Unge (15 - 30 år), Tal for deltagende kommuner i regionen – ikke repræsentative\*\*) (1.270 besvarelser)
- Valg 3 (2025/2026, Unge (15 - 30 år), Tal for deltagende kommuner på landsplan – ikke repræsentative\*\*) (3.364 besvarelser)

Antallet af respondenter på dette spørgsmål kan være mindre end i resten af rapporten. Vær OBS på det, når I fortolker resultatet. Se boks s. 2.

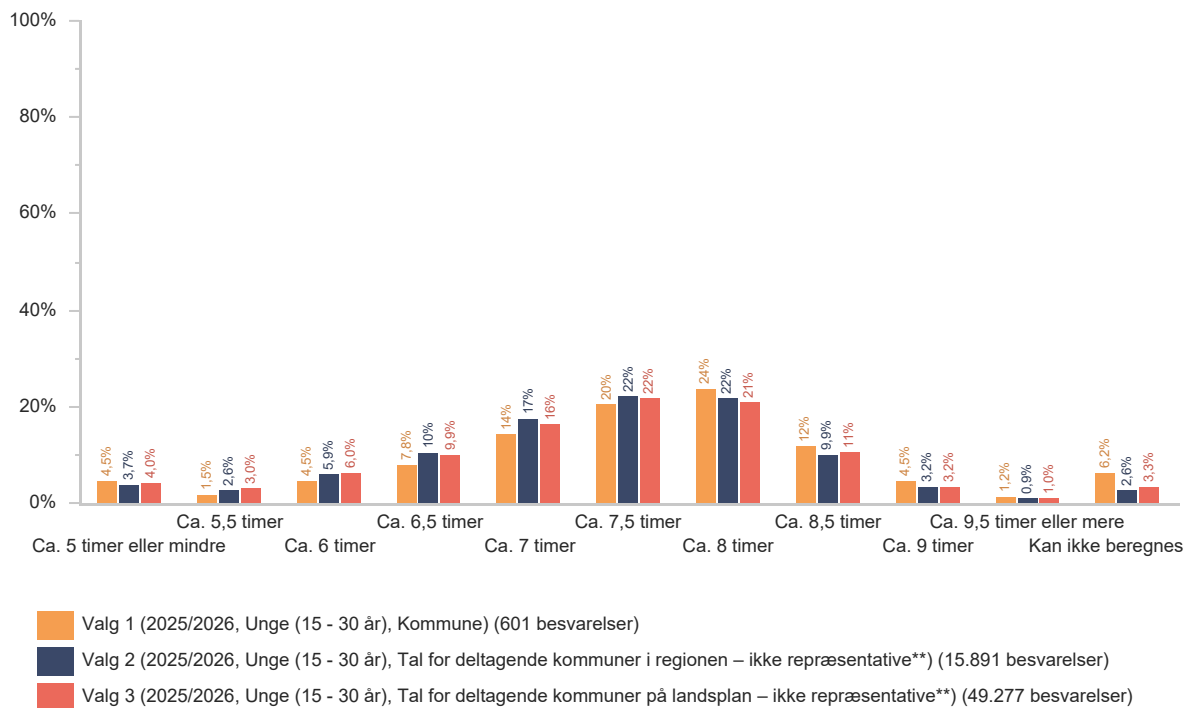
## Hvornår plejer du at falde i søvn, hvis du skal i skole næste dag?



## Hvornår plejer du at vågne om morgenen, når du skal i skole?

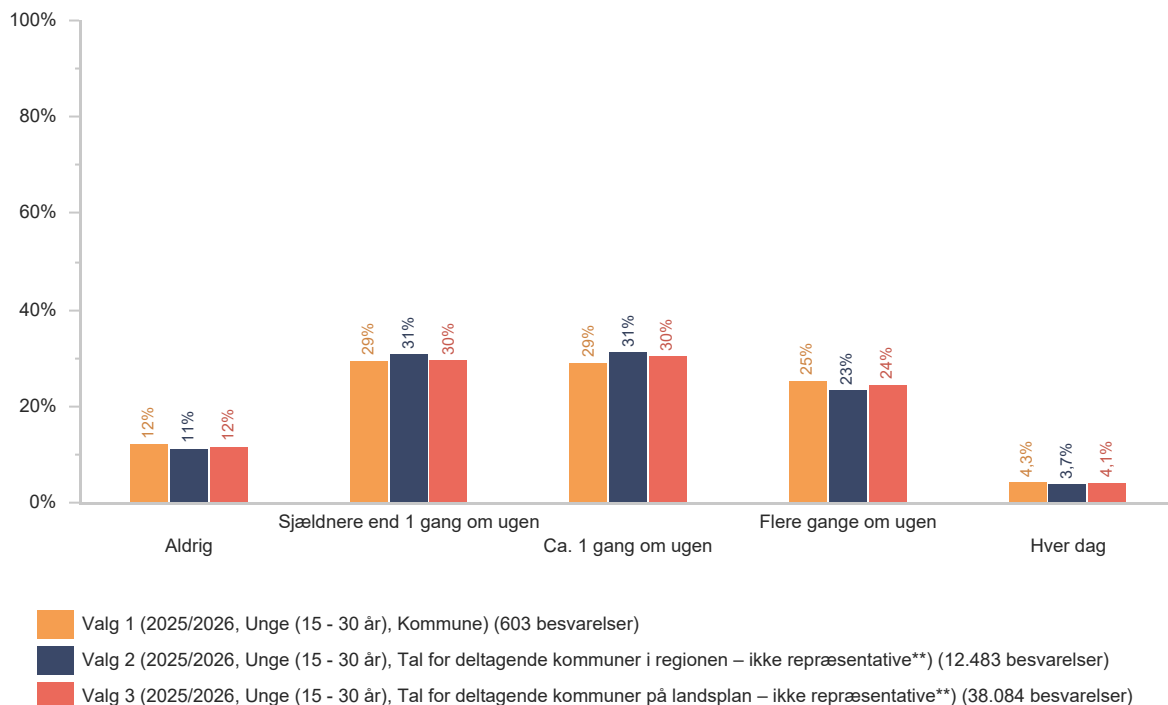


## Timer søvn:



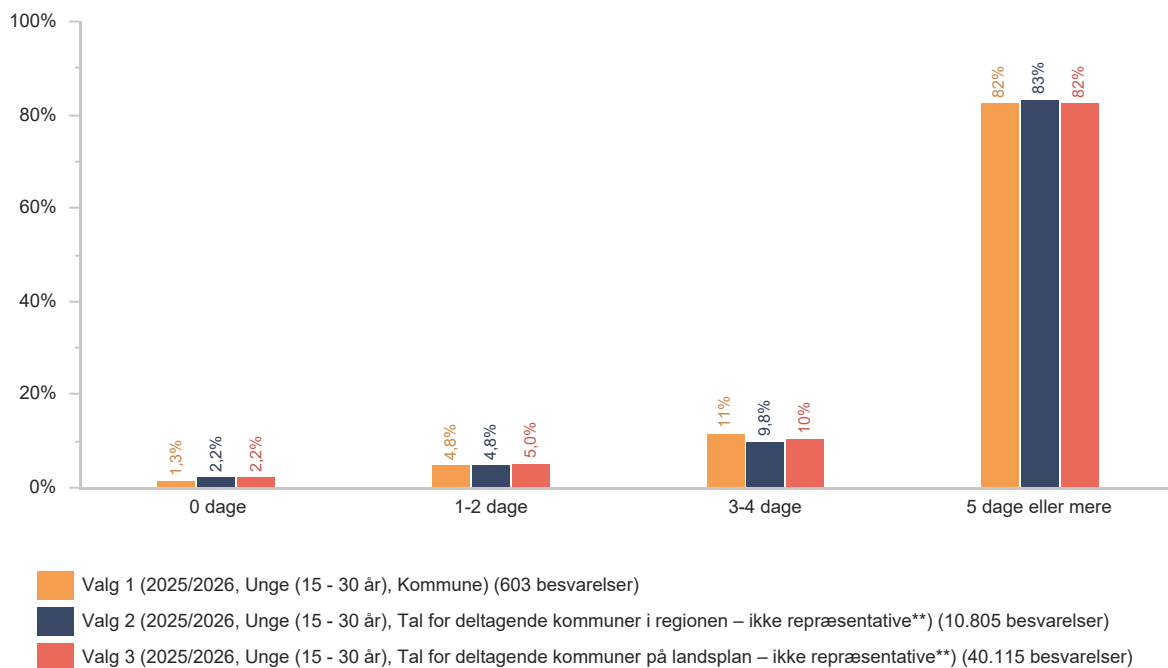
Antallet af respondenter på dette spørgsmål kan være mindre end i resten af rapporten. Vær OBS på det, når I fortolker resultatet. Se boks s. 2.

## Hvor tit sover du dårligt eller uroligt om natten?



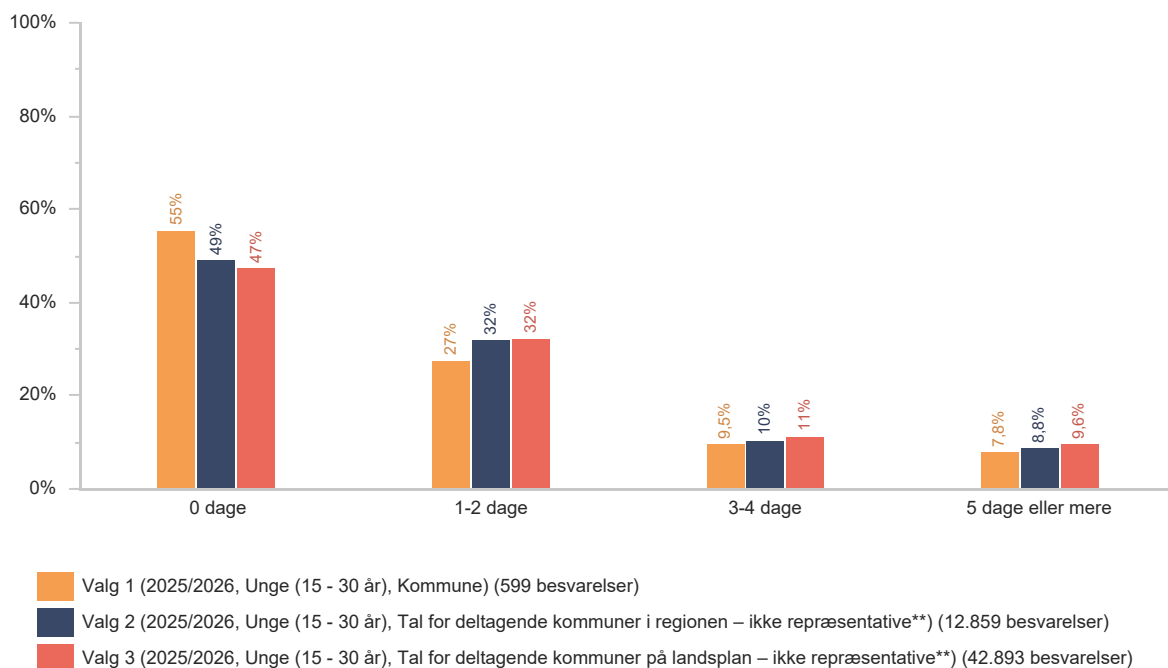
## I løbet af de sidste 7 dage, hvor mange dage har du...

brugt din mobil, tablet eller computer (fx i sengen), lige inden du lagde dig til at sove?

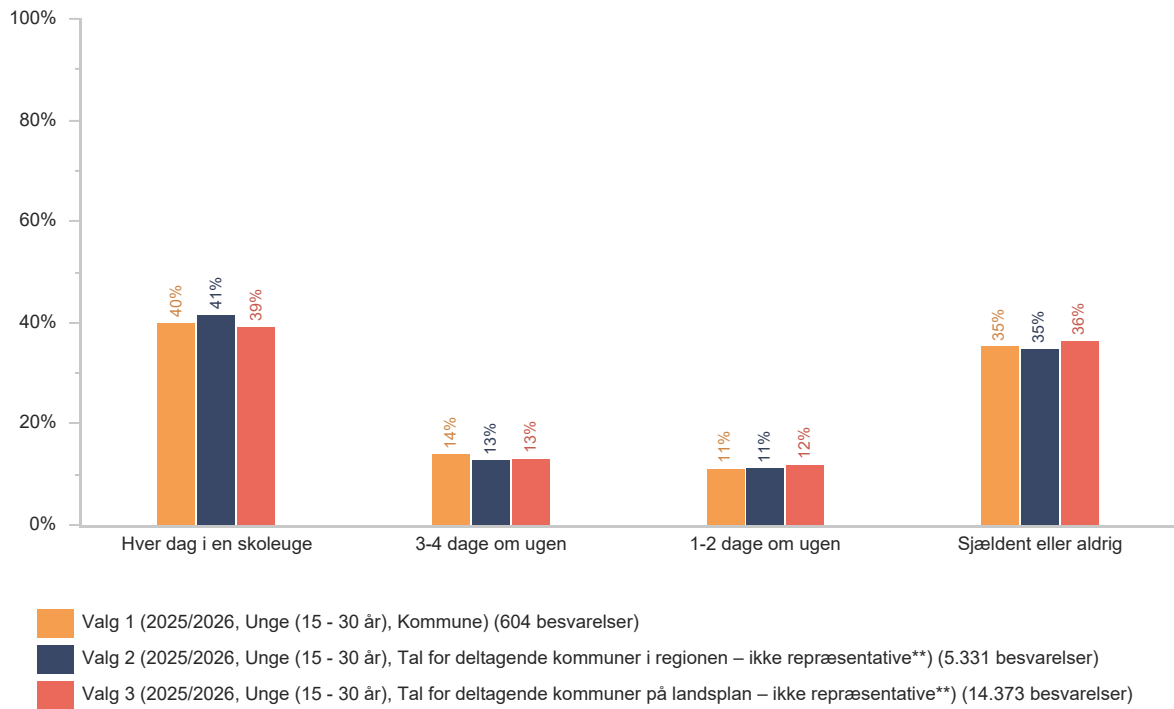


## I løbet af de sidste 7 dage, hvor mange dage har du...

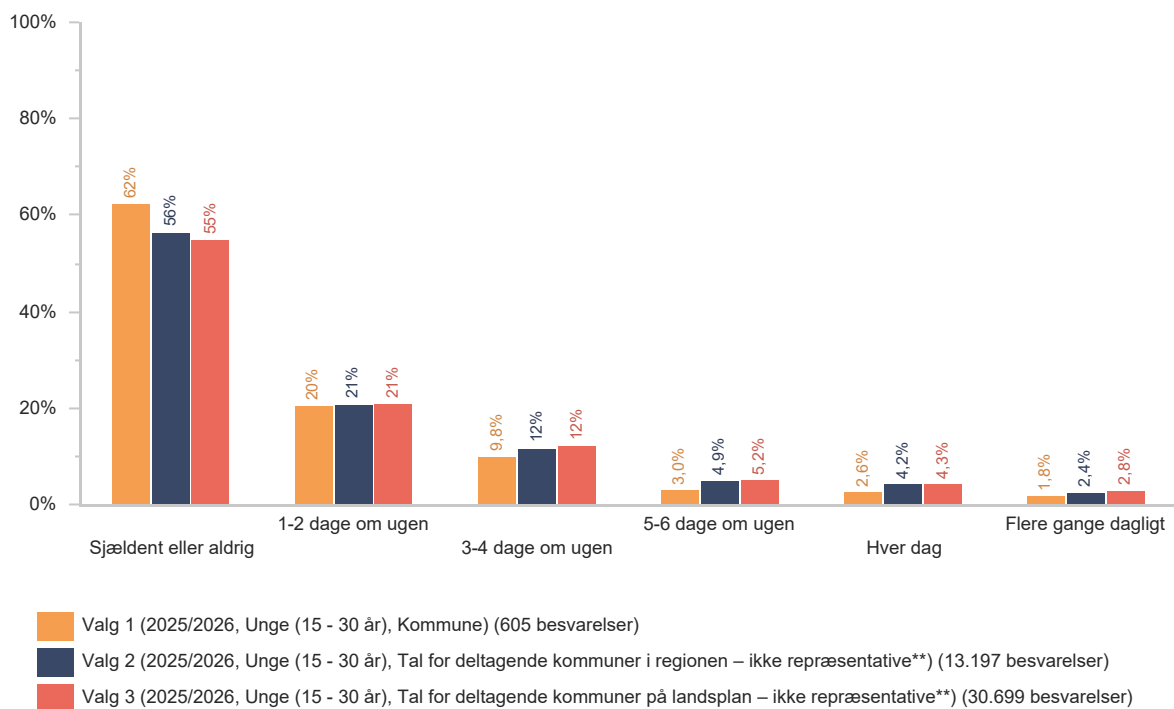
følt dig forstyrret af din mobil, tablet eller computer efter at du har lagt dig til at sove?



## Hvor tit spiser du morgenmad, før du skal i skole?

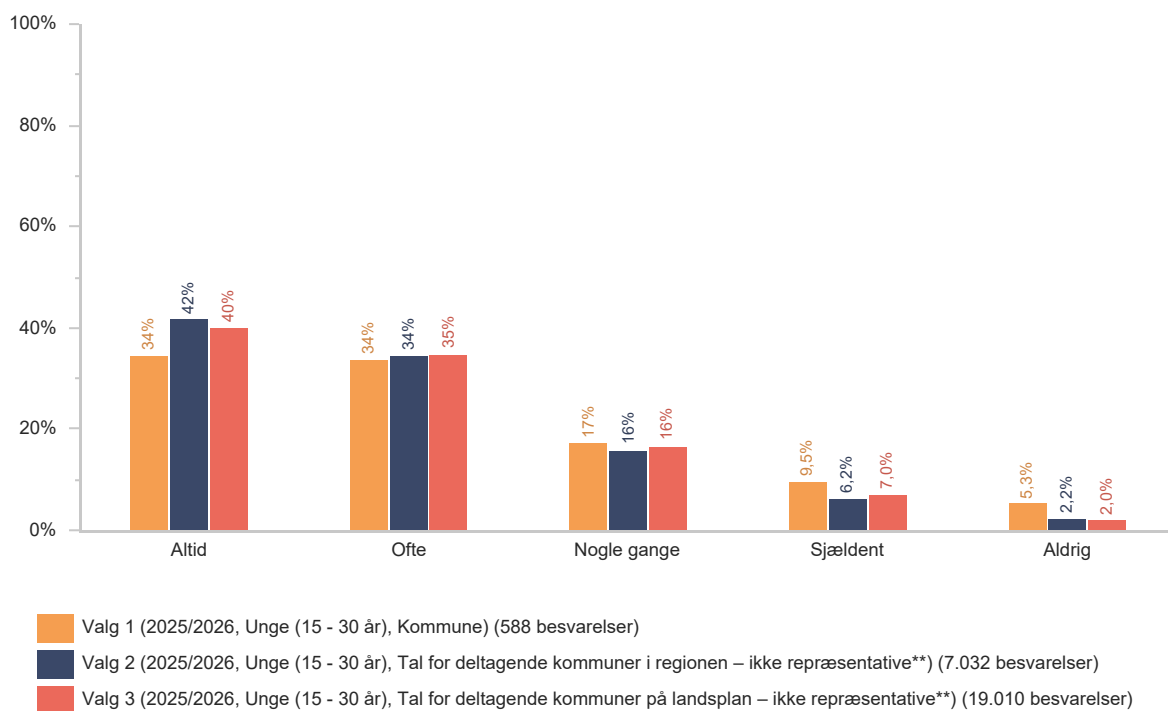


## Hvor tit drikker du energidrikke?



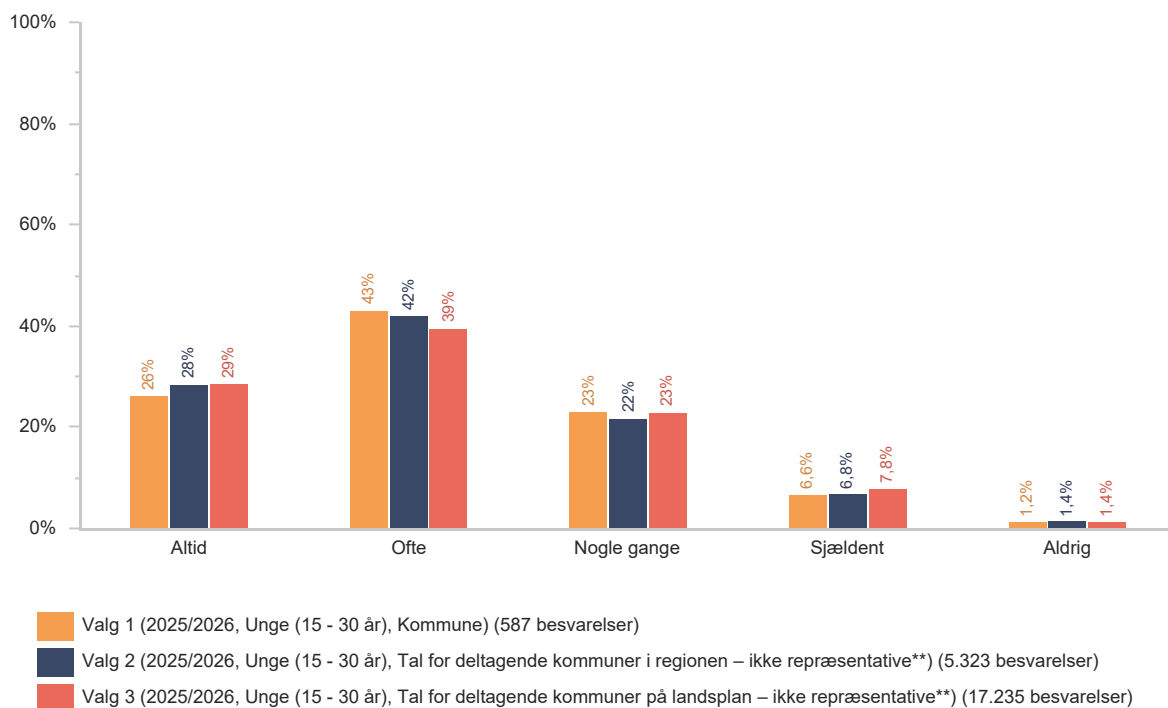
## Dig og dine forældre Spørgsmålsbatteri:

Hvor tit er du sammen med en eller flere af dine forældre i hverdagen?



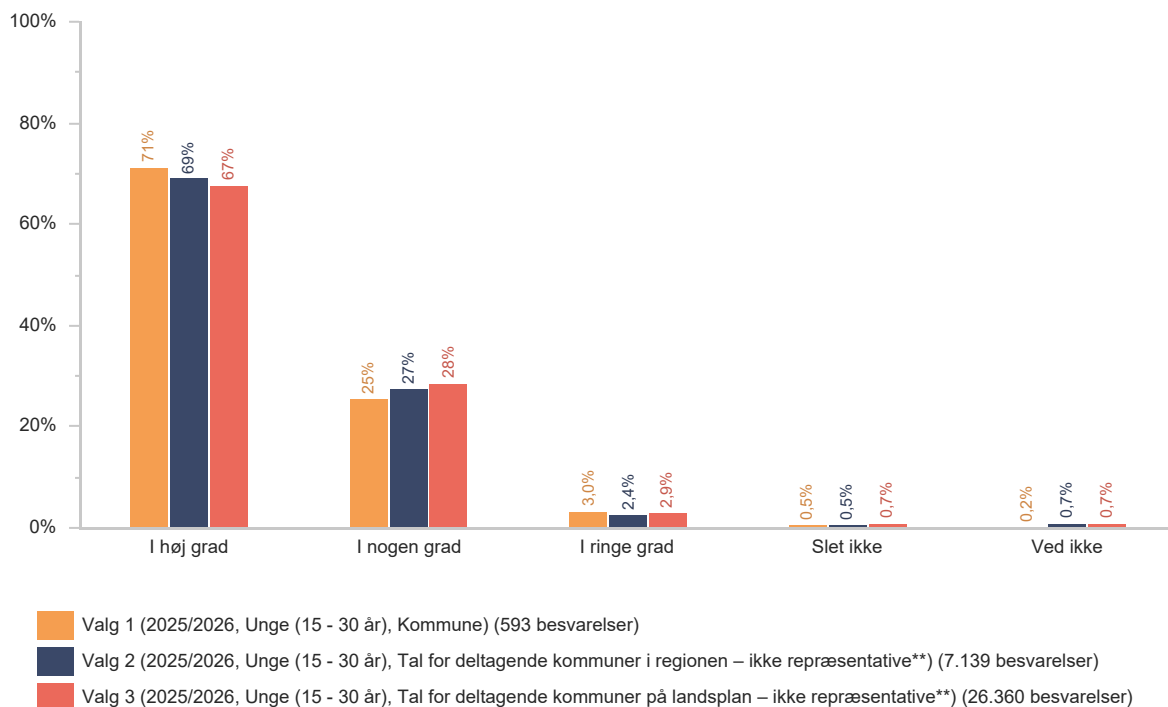
## Spørgsmålsbatteri:

Hvor tit er du sammen med en eller flere af dine forældre i weekenderne?



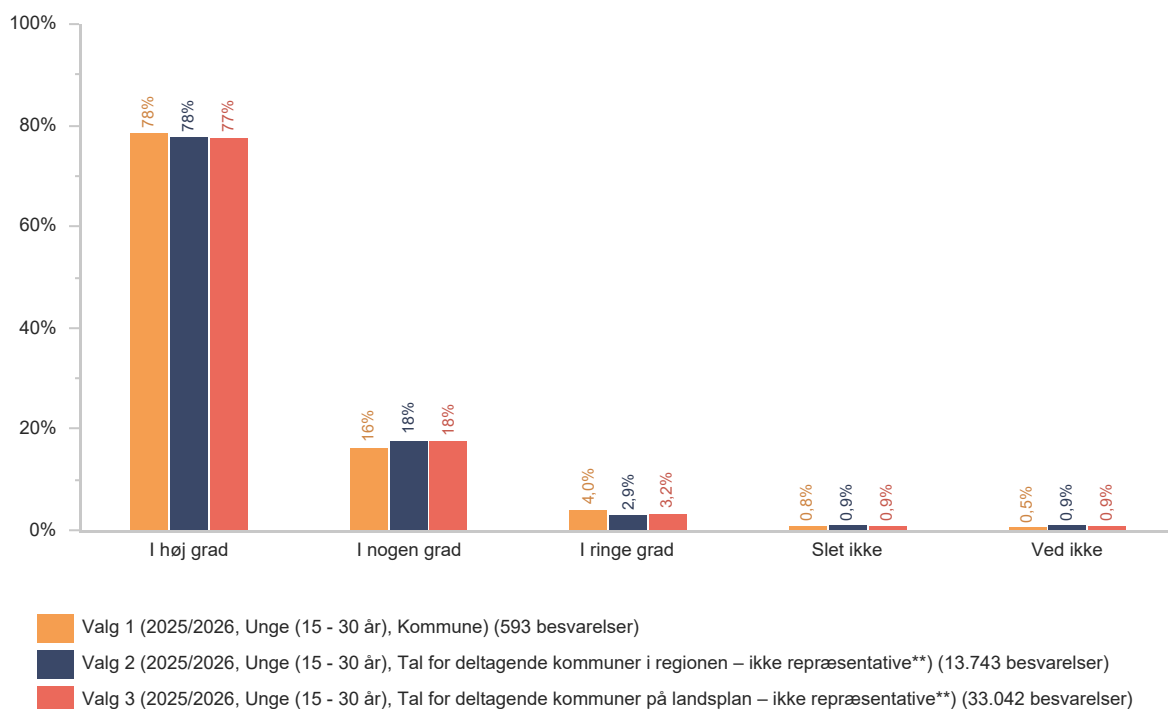
## De næste spørgsmål handler om dig og dine forældre. Dine forældre skal forstås som en eller flere af dine forældre (også papforældre).

Kan du lide at være sammen med dine forældre?



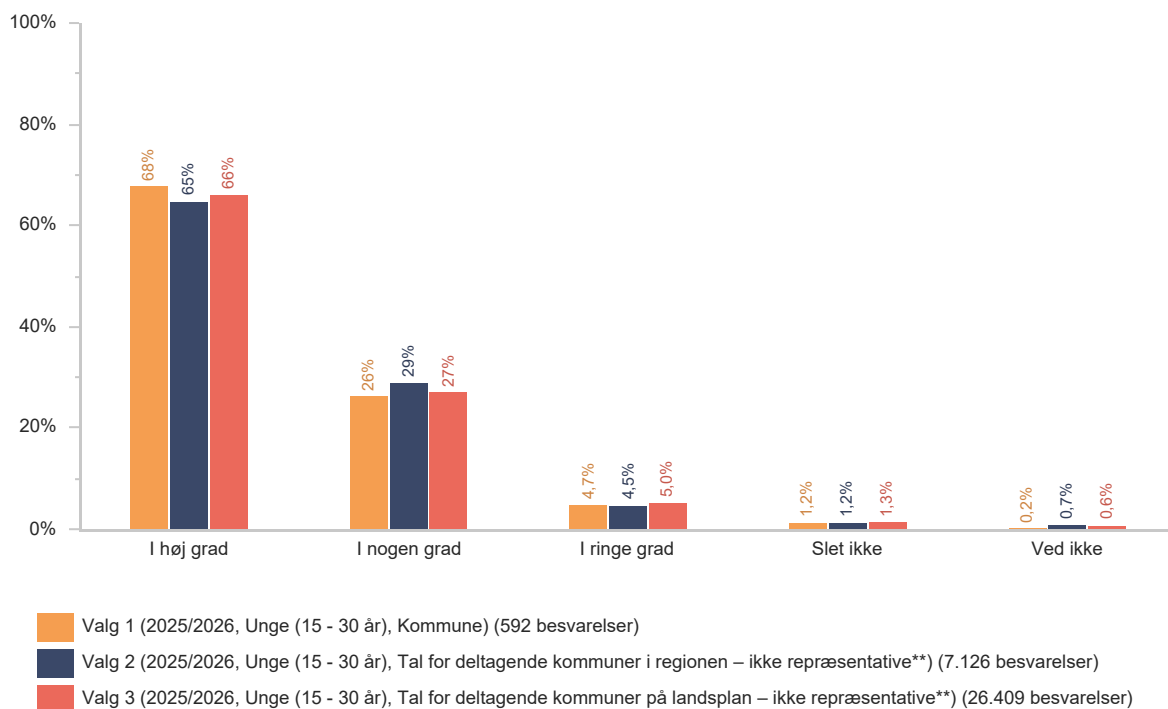
## De næste spørgsmål handler om dig og dine forældre. Dine forældre skal forstås som en eller flere af dine forældre (også papforældre).

Er dine forældre der, når du har brug for dem?



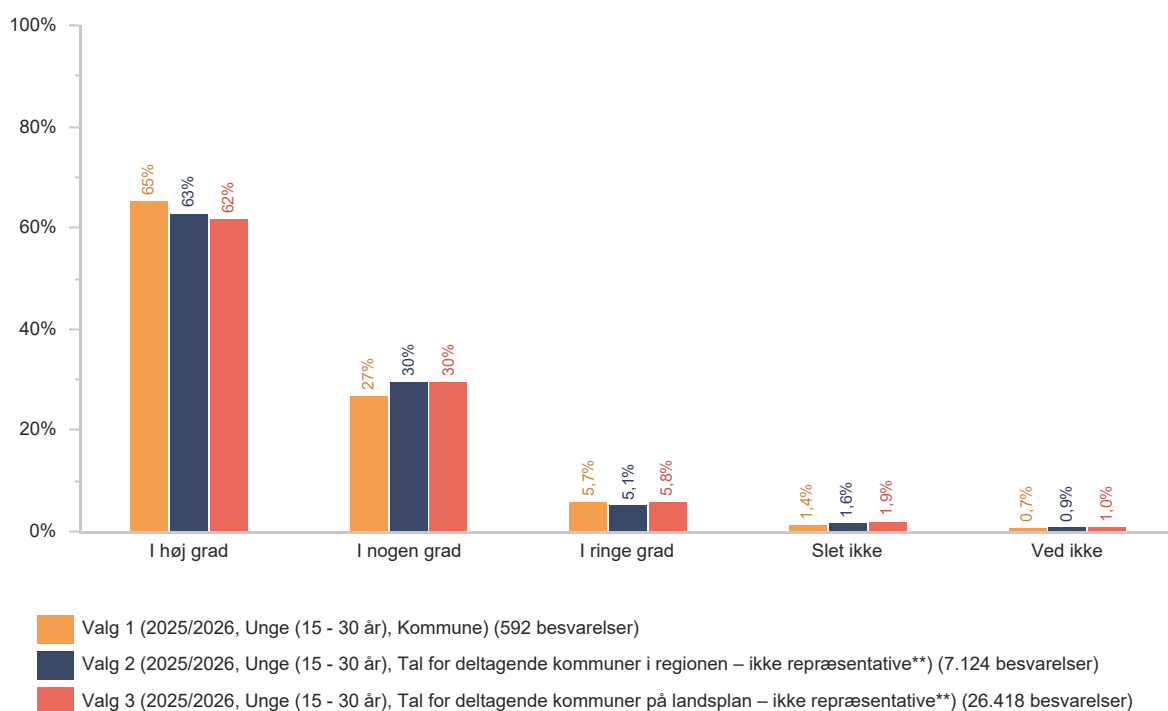
## De næste spørgsmål handler om dig og dine forældre. Dine forældre skal forstås som en eller flere af dine forældre (også papforældre).

Viser dine forældre interesse for din skolegang?

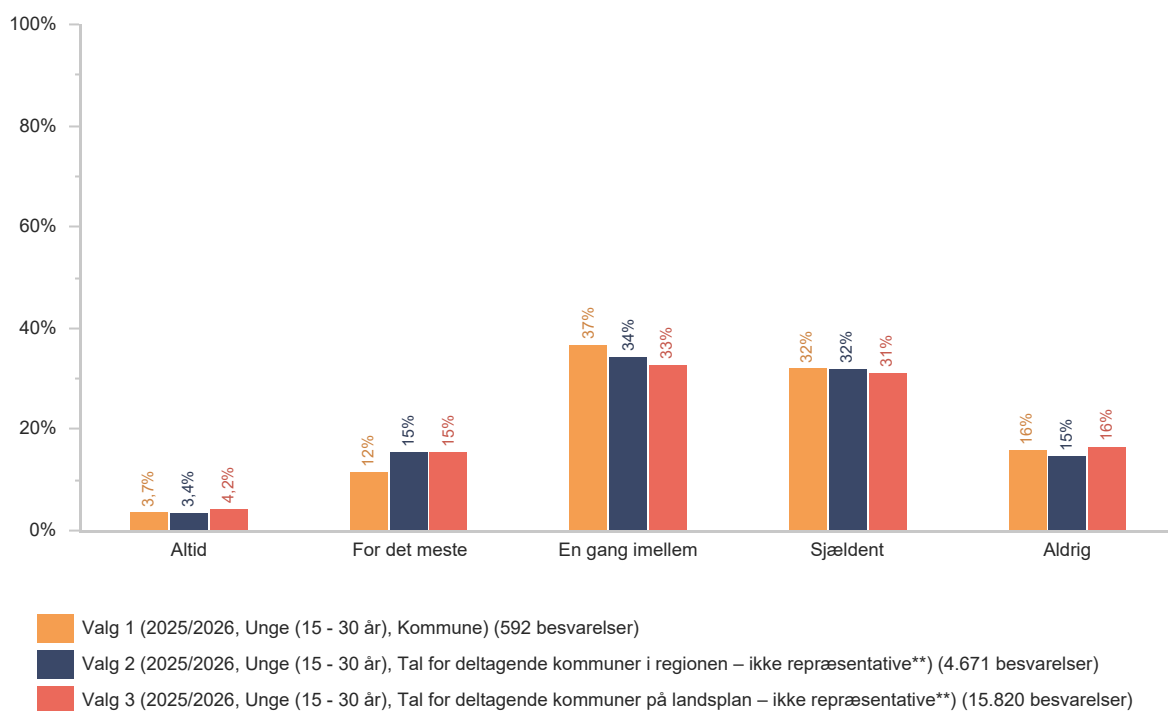


## De næste spørgsmål handler om dig og dine forældre. Dine forældre skal forstås som en eller flere af dine forældre (også papforældre).

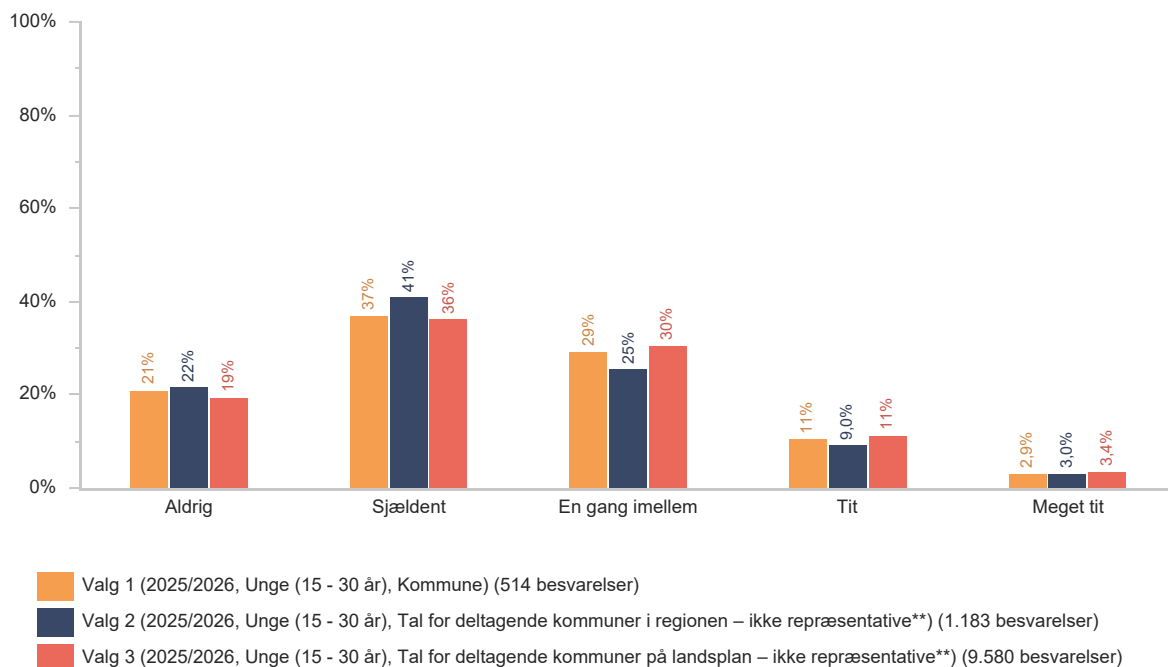
Viser dine forældre interesse for, hvad du laver i din fritid?



## Viser en eller flere af dine forældre interesse for, hvad du laver på internettet?



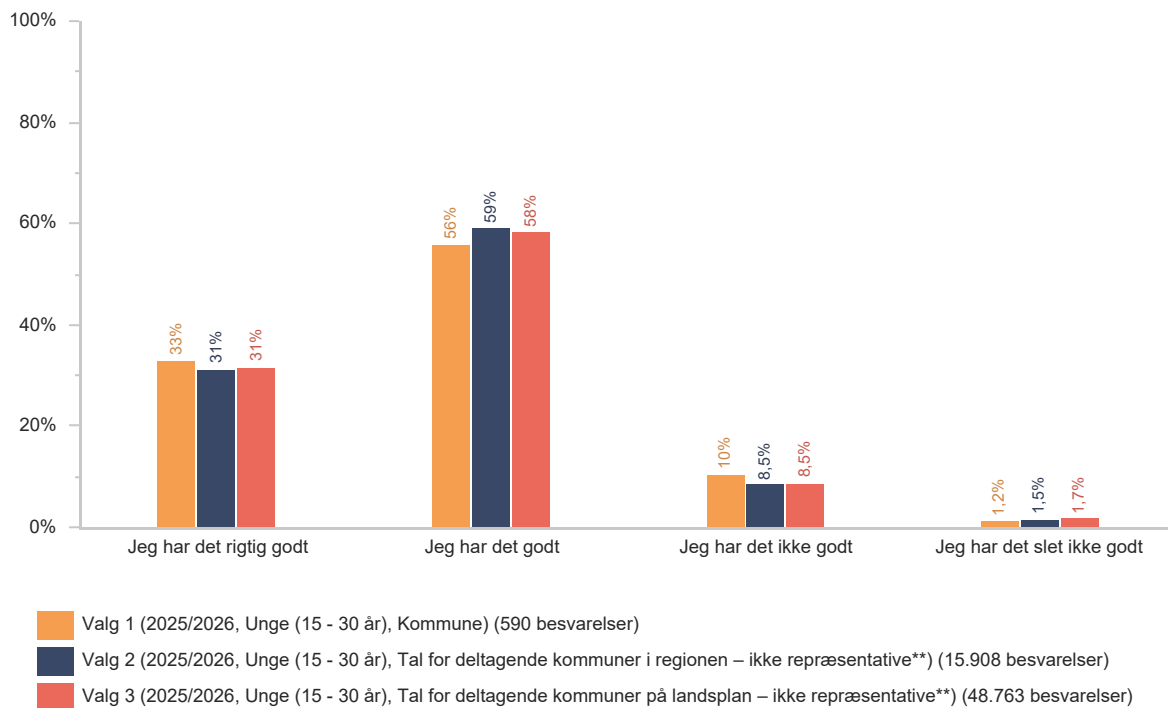
## Synes du, at en eller flere af dine forældre bruger for meget tid på deres mobil, tablet og computer i deres fritid?



Antallet af respondenter på dette spørgsmål kan være mindre end i resten af rapporten. Vær OBS på det, når I fortolker resultatet. Se boks s. 2.

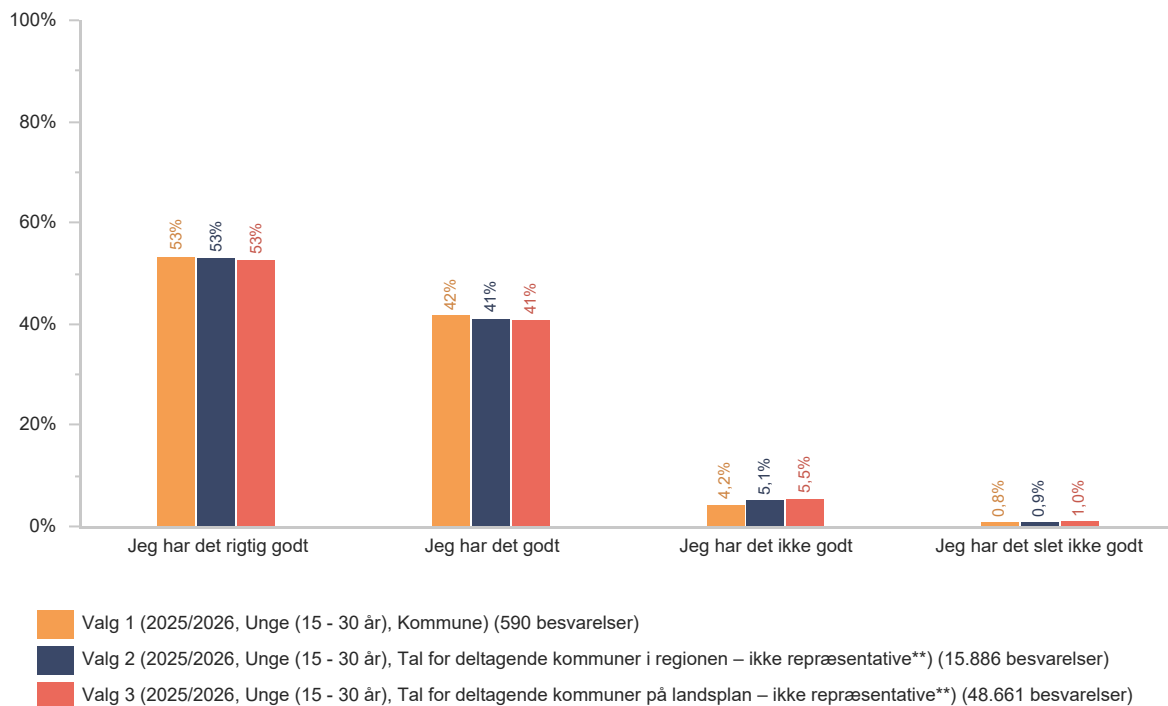
## Hvordan har du det? Hvordan har du det for tiden?

I skolen?



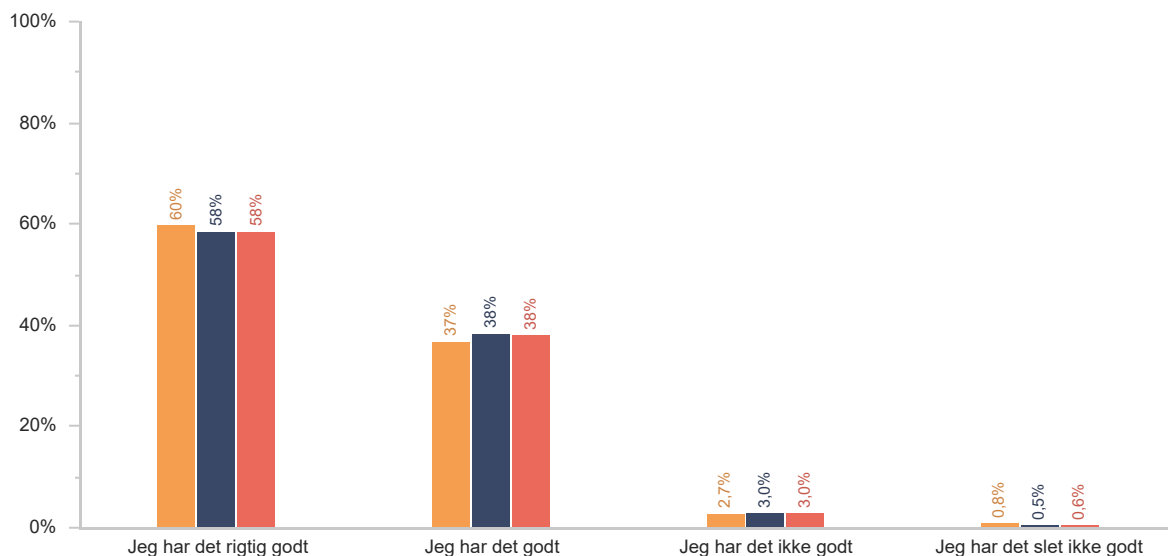
## Hvordan har du det for tiden?

Derhjemme?



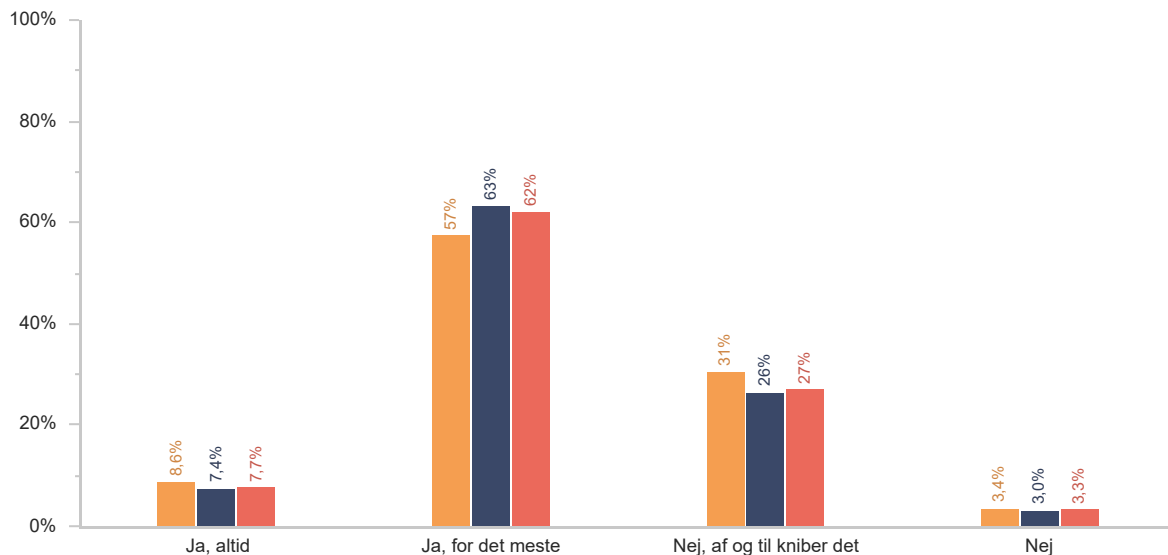
## Hvordan har du det for tiden?

Med vennerne/fritiden?



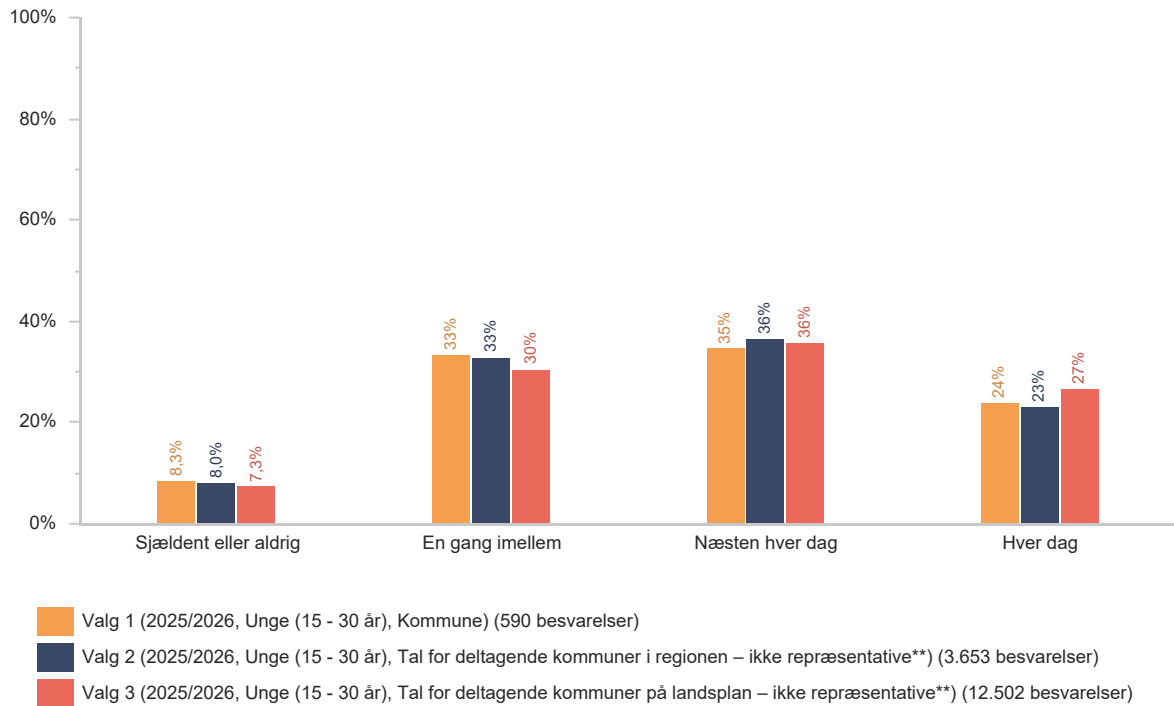
- Valg 1 (2025/2026, Unge (15 - 30 år), Kommune) (590 besvarelser)
- Valg 2 (2025/2026, Unge (15 - 30 år), Tal for deltagende kommuner i regionen – ikke repræsentative\*\*) (15.880 besvarelser)
- Valg 3 (2025/2026, Unge (15 - 30 år), Tal for deltagende kommuner på landsplan – ikke repræsentative\*\*) (48.652 besvarelser)

## Kan du til daglig nå de ting, du skal eller gerne vil?

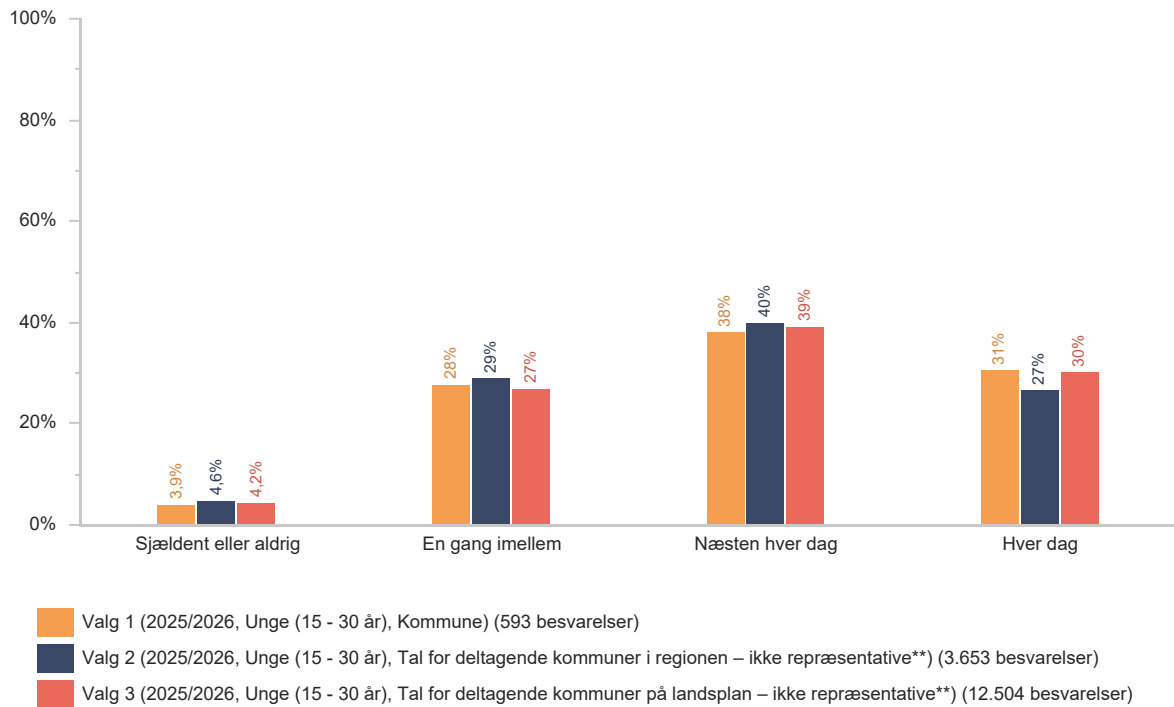


- Valg 1 (2025/2026, Unge (15 - 30 år), Kommune) (590 besvarelser)
- Valg 2 (2025/2026, Unge (15 - 30 år), Tal for deltagende kommuner i regionen – ikke repræsentative\*\*) (9.002 besvarelser)
- Valg 3 (2025/2026, Unge (15 - 30 år), Tal for deltagende kommuner på landsplan – ikke repræsentative\*\*) (23.427 besvarelser)

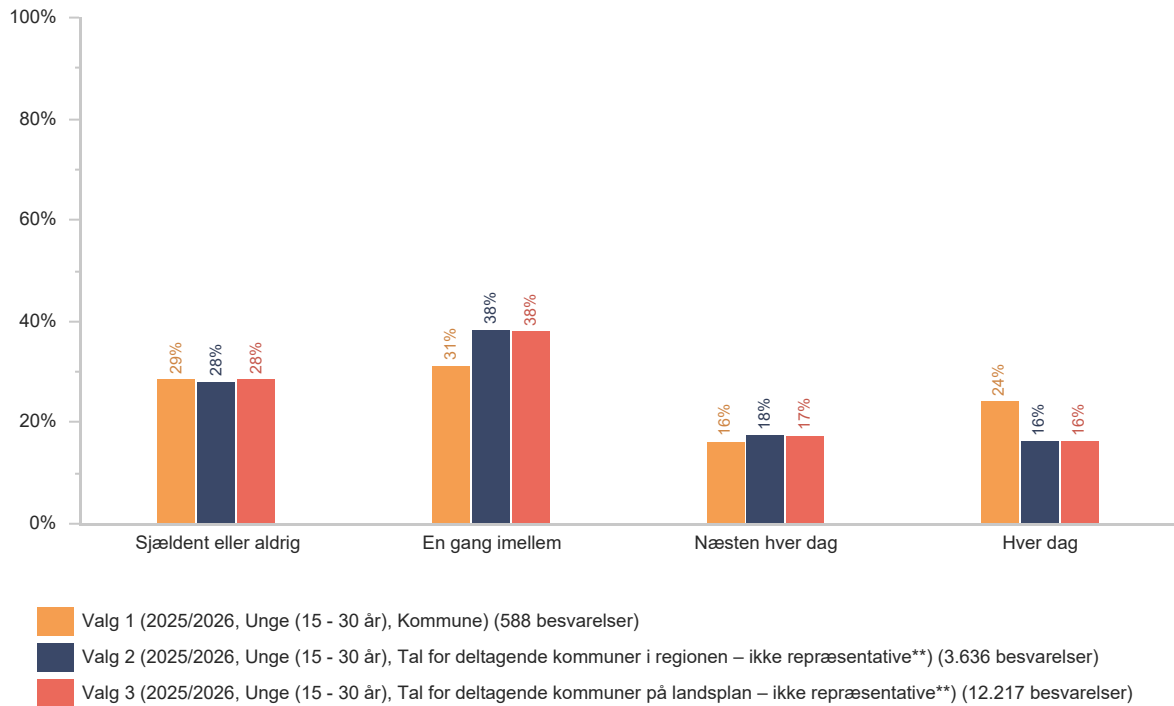
## Hvor ofte føler du... at du skal se godt ud?



## Hvor ofte føler du... at du skal klare dig godt i skolen?

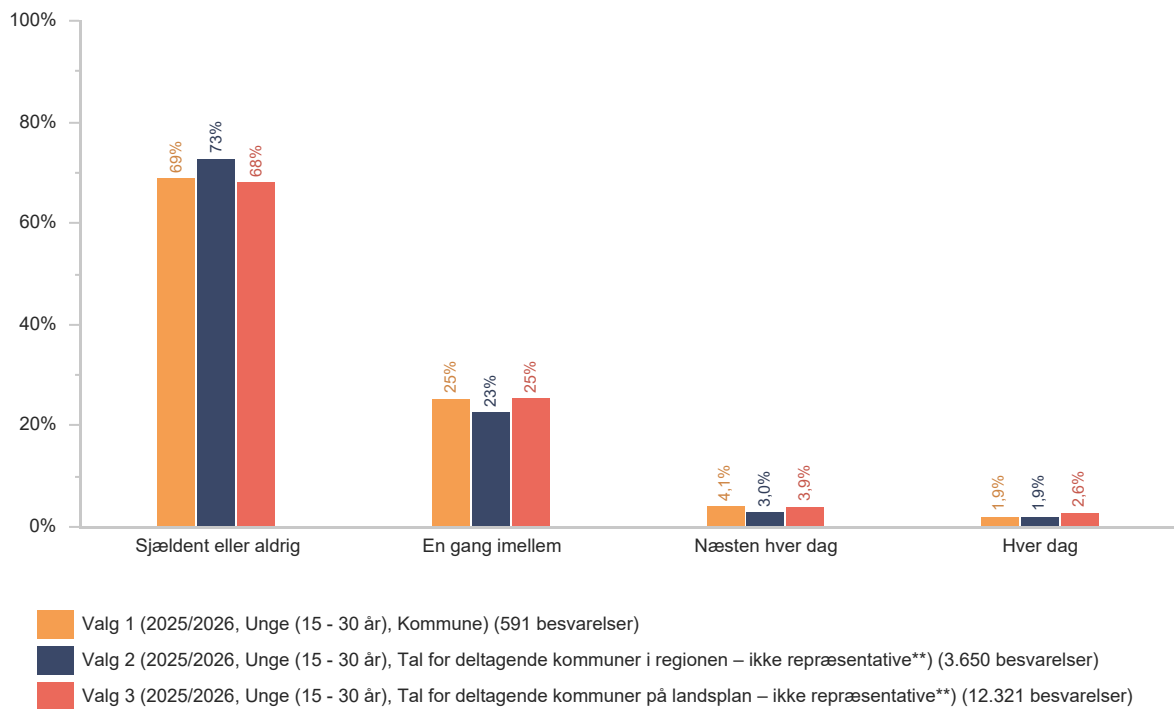


## Hvor ofte føler du... at du skal være god til sport?

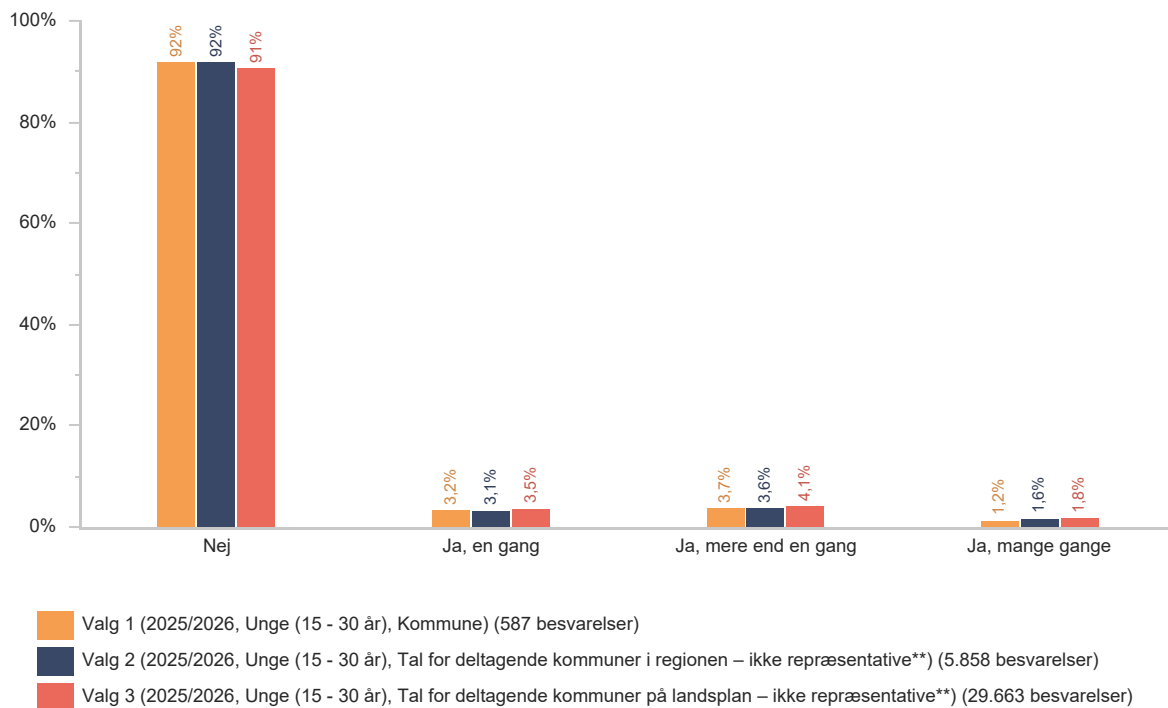


## Hvor ofte føler du...

at du skal have mange følgere og/eller likes på sociale medier?

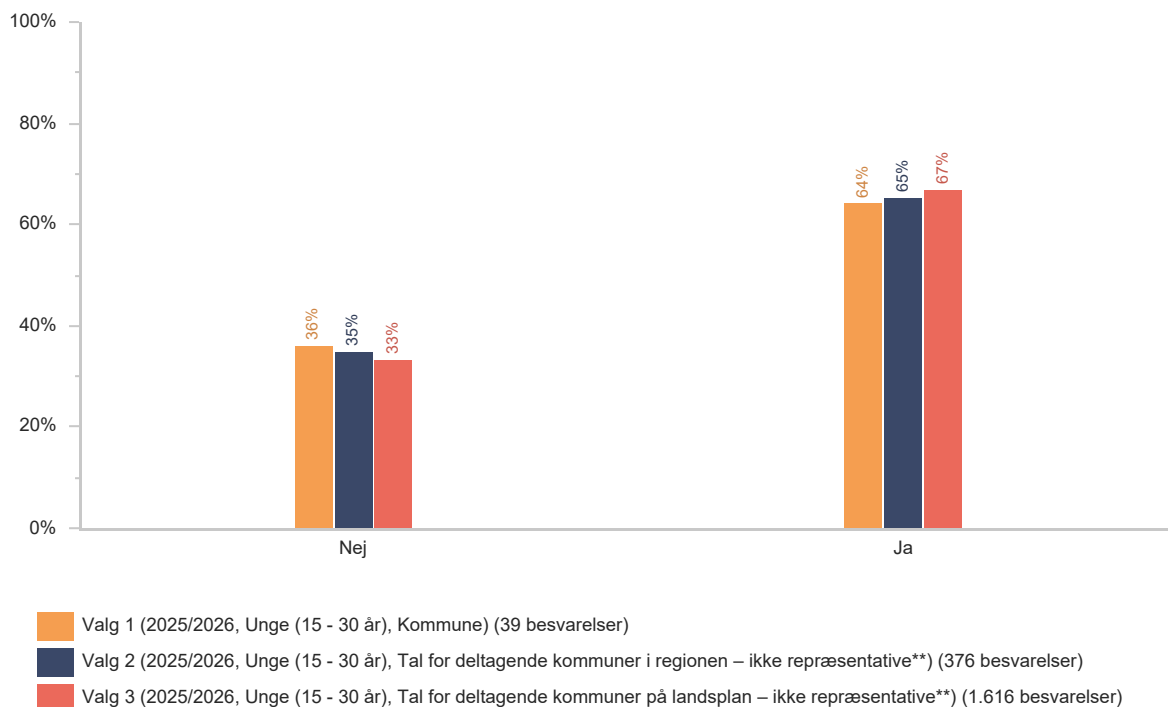


## Inden for det seneste år: Har du bevidst gjort skade på dig selv?



## Hvad gjorde du?

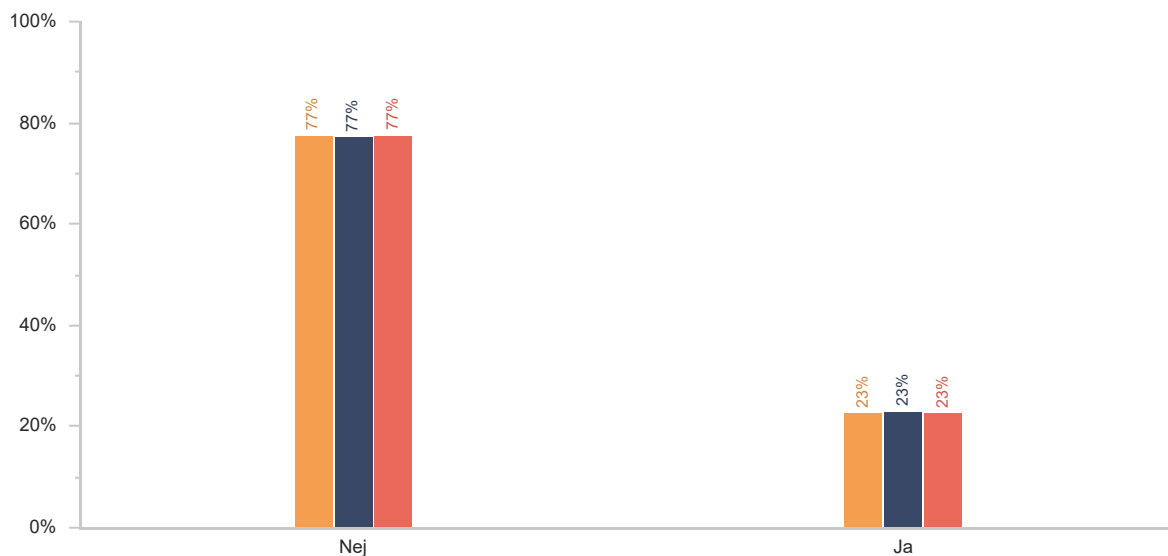
### Skar dig selv (cutting)



Antallet af respondenter på dette spørgsmål kan være mindre end i resten af rapporten. Vær OBS på det, når I fortolker resultatet. Se boks s. 2.

## Hvad gjorde du?

Brændte dig selv



Valg 1 (2025/2026, Unge (15 - 30 år), Kommune) (31 besvarelser)

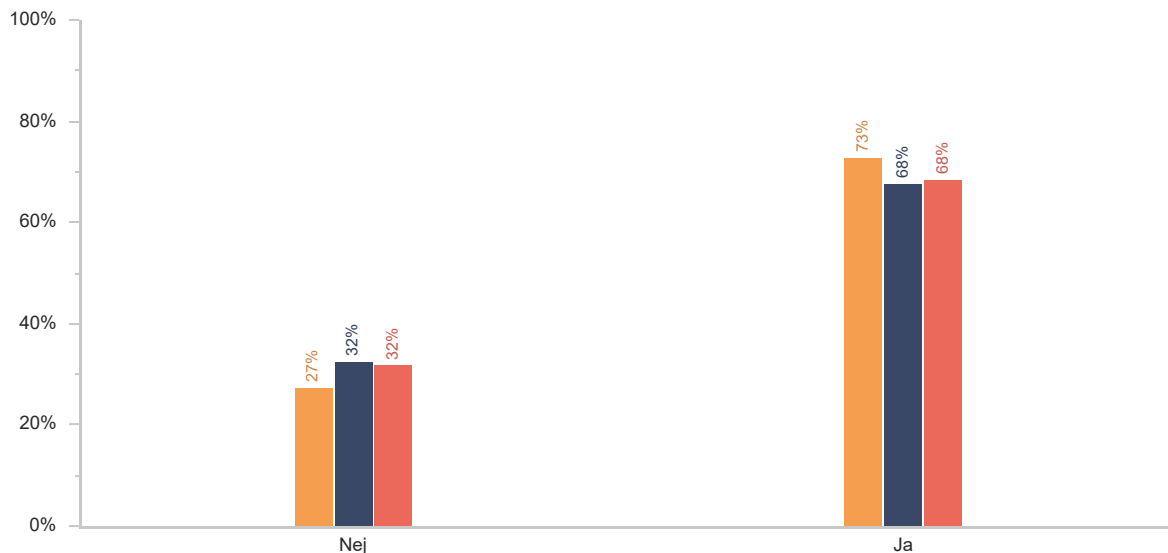
Valg 2 (2025/2026, Unge (15 - 30 år), Tal for deltagende kommuner i regionen – ikke repræsentative\*\*) (307 besvarelser)

Valg 3 (2025/2026, Unge (15 - 30 år), Tal for deltagende kommuner på landsplan – ikke repræsentative\*\*) (1.288 besvarelser)

Antallet af respondenter på dette spørgsmål kan være mindre end i resten af rapporten. Vær OBS på det, når I fortolker resultatet. Se boks s. 2.

## Hvad gjorde du?

Rev/kradsede dig selv



Valg 1 (2025/2026, Unge (15 - 30 år), Kommune) (33 besvarelser)

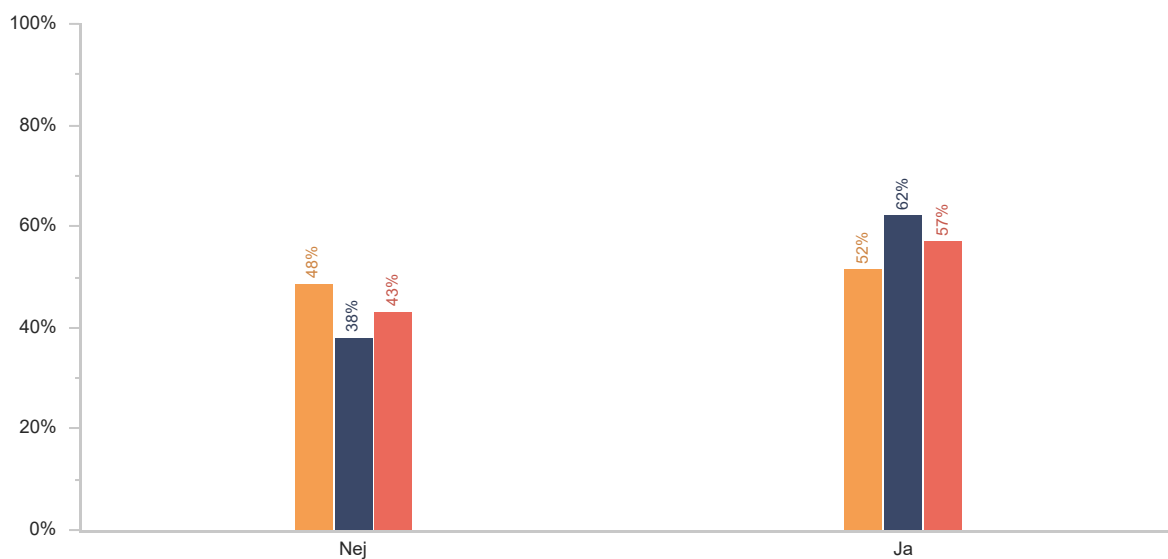
Valg 2 (2025/2026, Unge (15 - 30 år), Tal for deltagende kommuner i regionen – ikke repræsentative\*\*) (364 besvarelser)

Valg 3 (2025/2026, Unge (15 - 30 år), Tal for deltagende kommuner på landsplan – ikke repræsentative\*\*) (1.534 besvarelser)

Antallet af respondenter på dette spørgsmål kan være mindre end i resten af rapporten. Vær OBS på det, når I fortolker resultatet. Se boks s. 2.

## Hvad gjorde du?

Slog dig selv



Valg 1 (2025/2026, Unge (15 - 30 år), Kommune) (33 besvarelser)

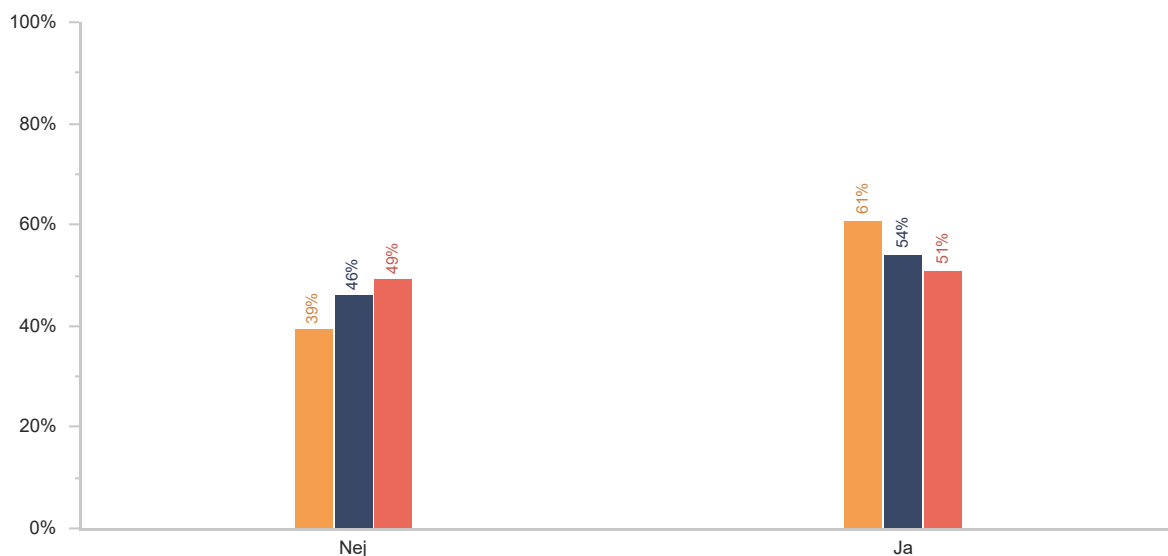
Valg 2 (2025/2026, Unge (15 - 30 år), Tal for deltagende kommuner i regionen – ikke repræsentative\*\*) (359 besvarelser)

Valg 3 (2025/2026, Unge (15 - 30 år), Tal for deltagende kommuner på landsplan – ikke repræsentative\*\*) (1.519 besvarelser)

Antallet af respondenter på dette spørgsmål kan være mindre end i resten af rapporten. Vær OBS på det, når I fortolker resultatet. Se boks s. 2.

## Hvad gjorde du?

Andet



Valg 1 (2025/2026, Unge (15 - 30 år), Kommune) (28 besvarelser)

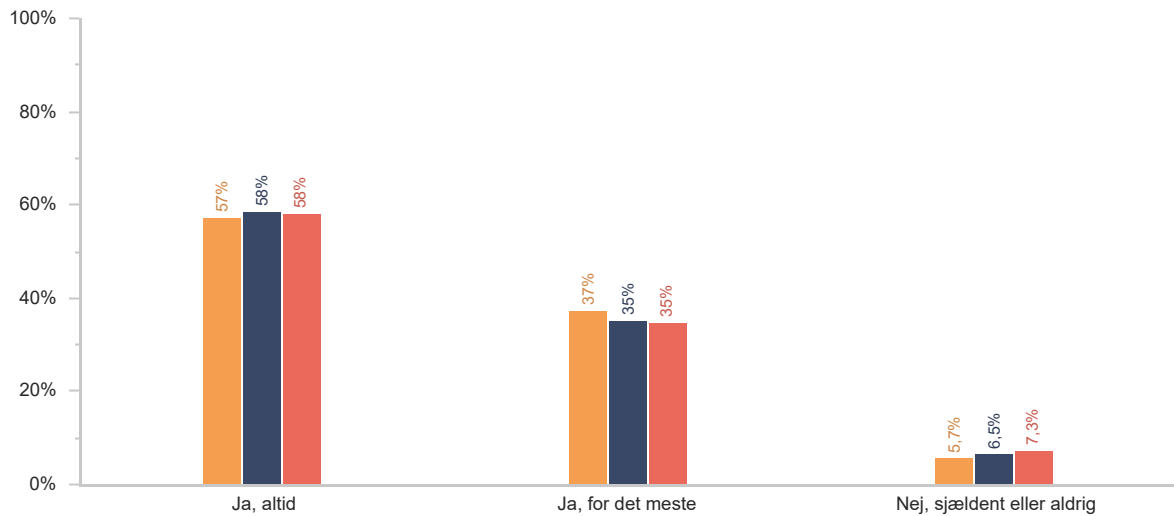
Valg 2 (2025/2026, Unge (15 - 30 år), Tal for deltagende kommuner i regionen – ikke repræsentative\*\*) (315 besvarelser)

Valg 3 (2025/2026, Unge (15 - 30 år), Tal for deltagende kommuner på landsplan – ikke repræsentative\*\*) (1.342 besvarelser)

Antallet af respondenter på dette spørgsmål kan være mindre end i resten af rapporten. Vær OBS på det, når I fortolker resultatet. Se boks s. 2.

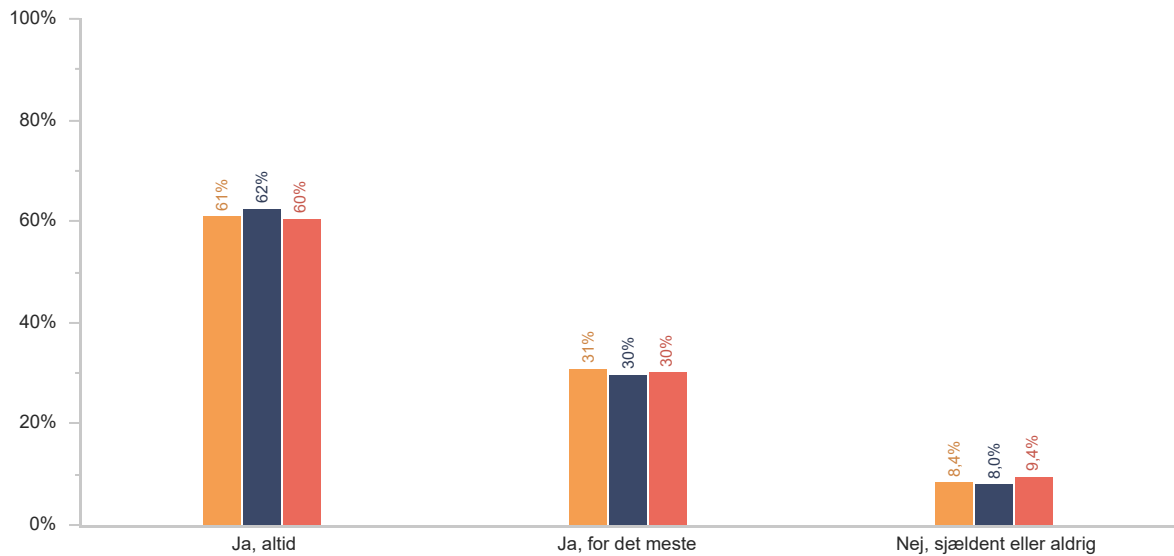
## Dig og de andre

Har du nogen venner eller veninder at tale med, hvis noget går dig på eller gør dig ked af det?



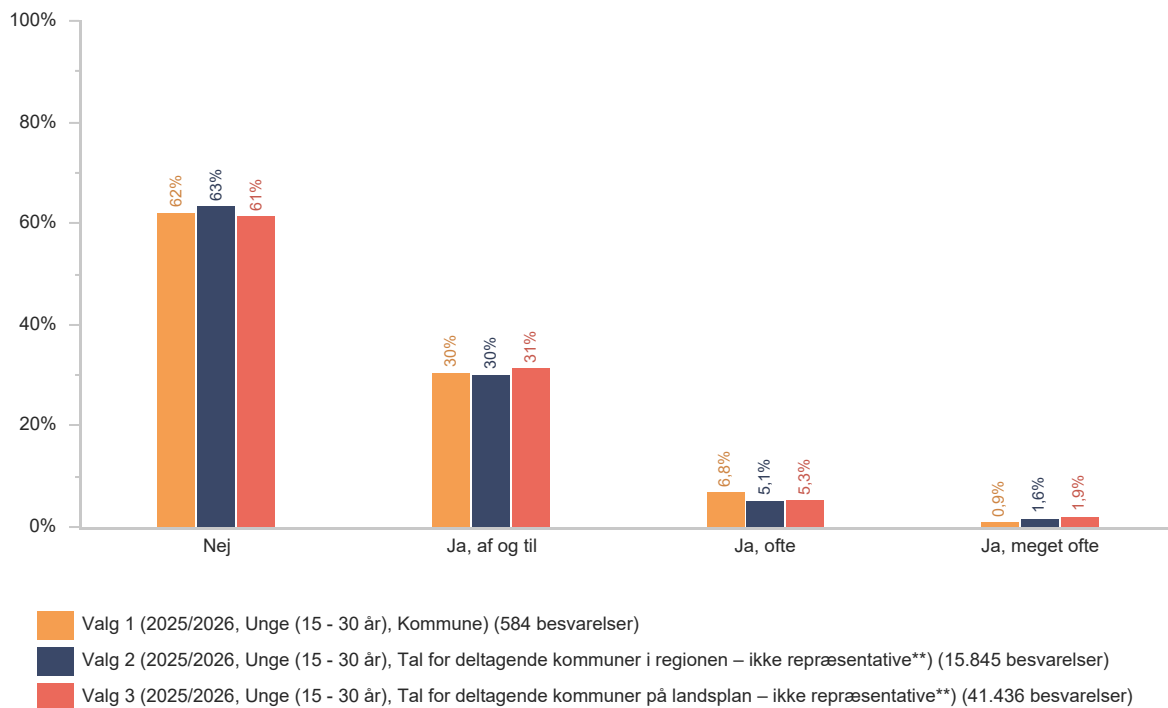
- Valg 1 (2025/2026, Unge (15 - 30 år), Kommune) (584 besvarelser)
- Valg 2 (2025/2026, Unge (15 - 30 år), Tal for deltagende kommuner i regionen – ikke repræsentative\*\*) (15.855 besvarelser)
- Valg 3 (2025/2026, Unge (15 - 30 år), Tal for deltagende kommuner på landsplan – ikke repræsentative\*\*) (48.658 besvarelser)

Har du nogen voksne at tale med, hvis noget går dig på eller gør dig ked af det?

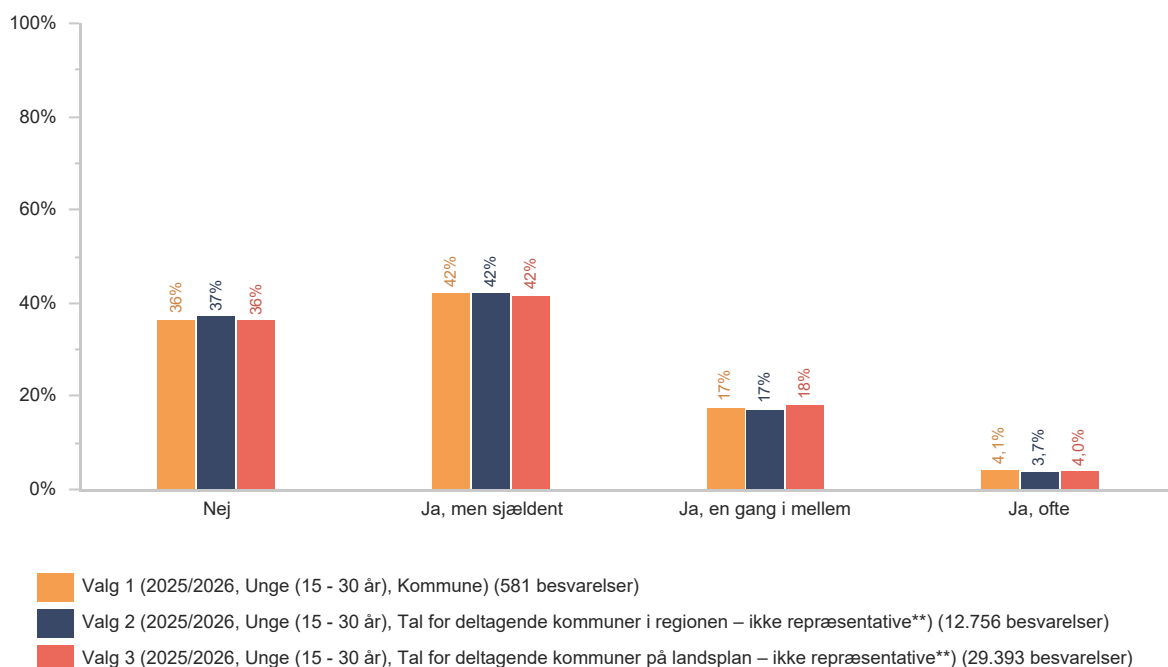


- Valg 1 (2025/2026, Unge (15 - 30 år), Kommune) (584 besvarelser)
- Valg 2 (2025/2026, Unge (15 - 30 år), Tal for deltagende kommuner i regionen – ikke repræsentative\*\*) (15.840 besvarelser)
- Valg 3 (2025/2026, Unge (15 - 30 år), Tal for deltagende kommuner på landsplan – ikke repræsentative\*\*) (48.602 besvarelser)

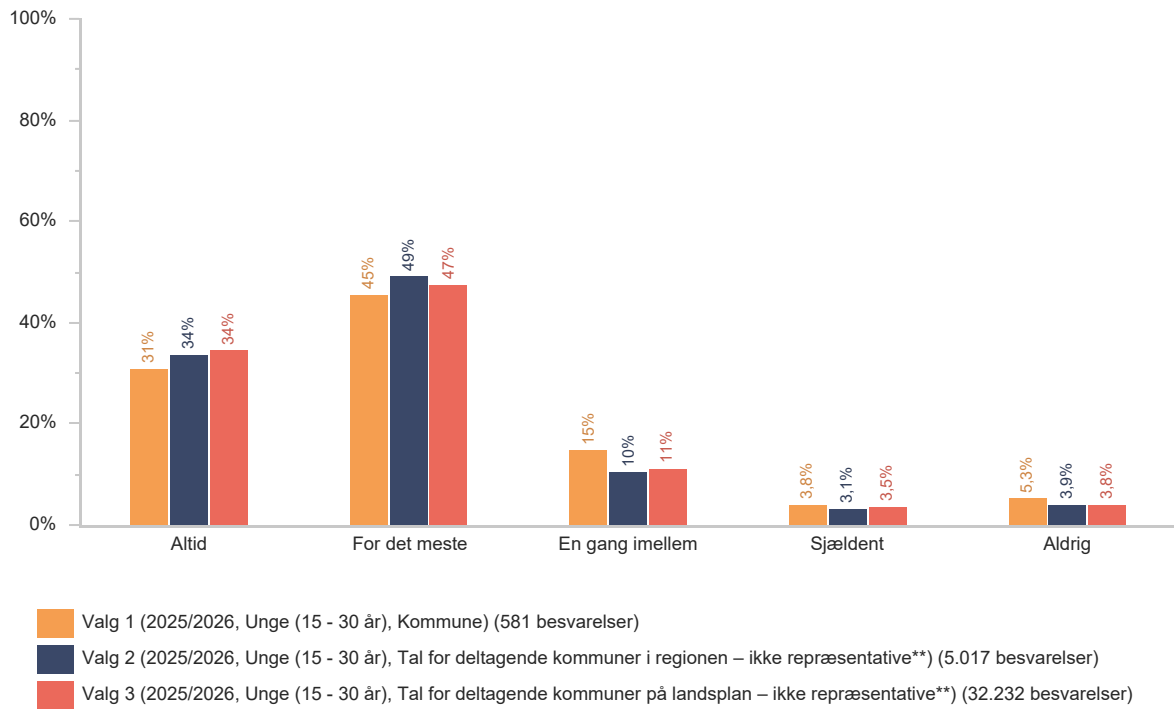
## Føler du dig ensom?



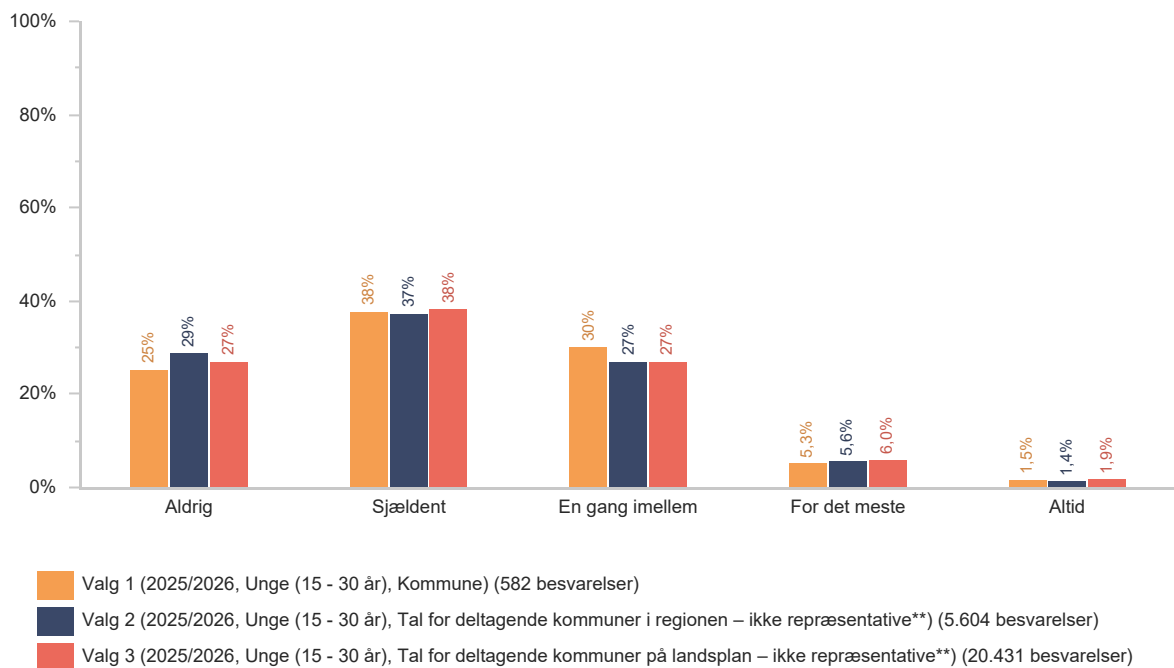
## Sker det nogensinde, at du er alene, selvom du mest har lyst til at være sammen med andre?



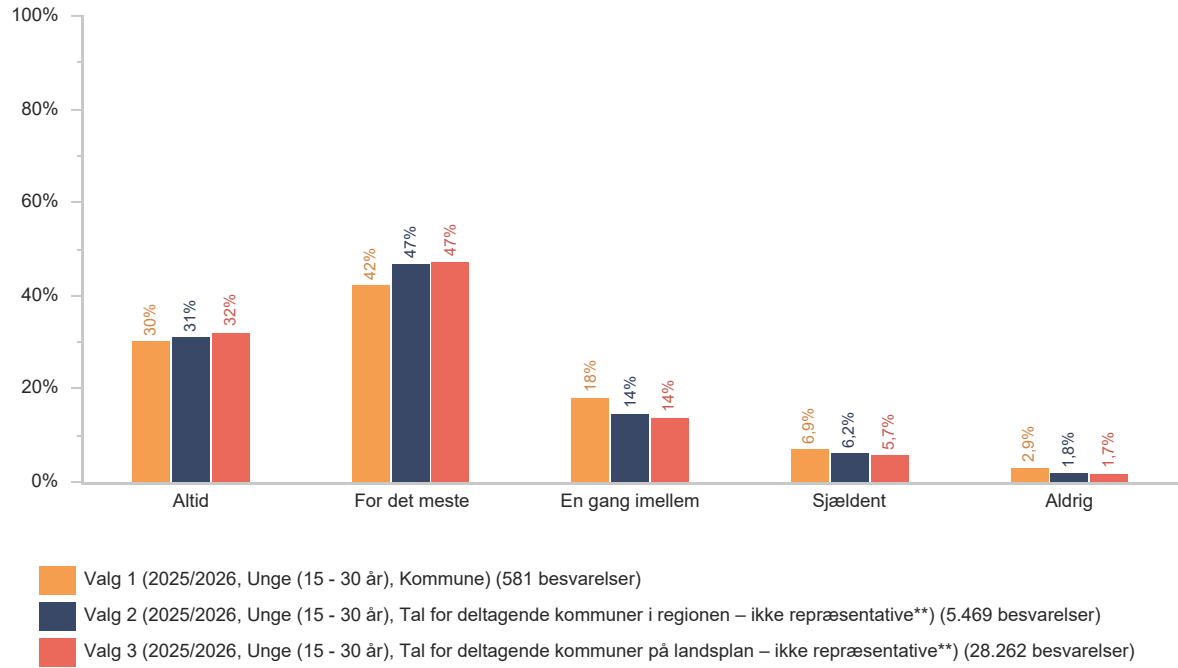
## Er du med i de online fællesskaber, du gerne vil?



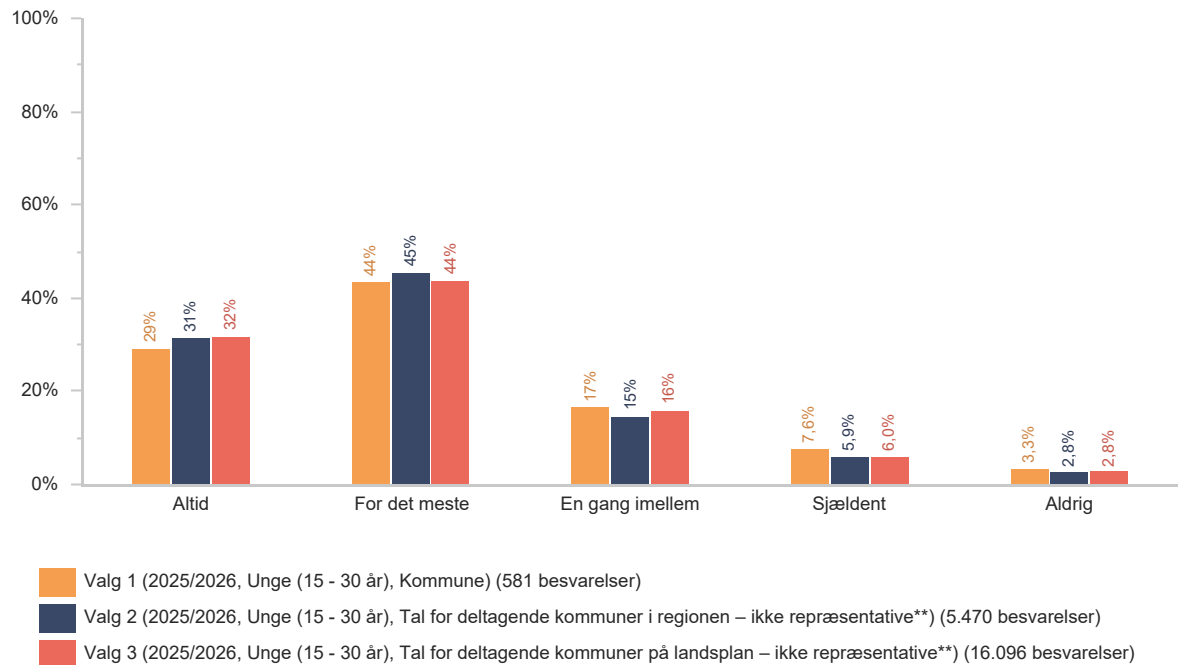
## Har du haft følelsen af at være udenfor, når du kan se på sociale medier, at dine venner er sammen?



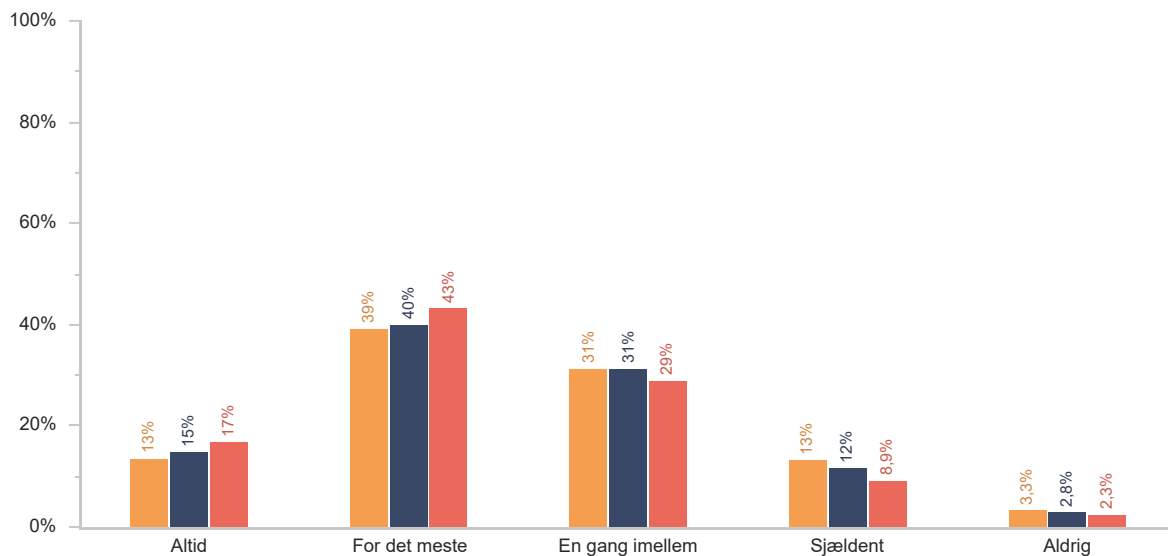
Siger du fra, hvis nogen overskrider dine grænser? Fx gør noget overfor dig, som du ikke har lyst til.



Tænder du over, om du kommer til at overskride andres grænser? Fx gør noget, som de ikke har lyst til.



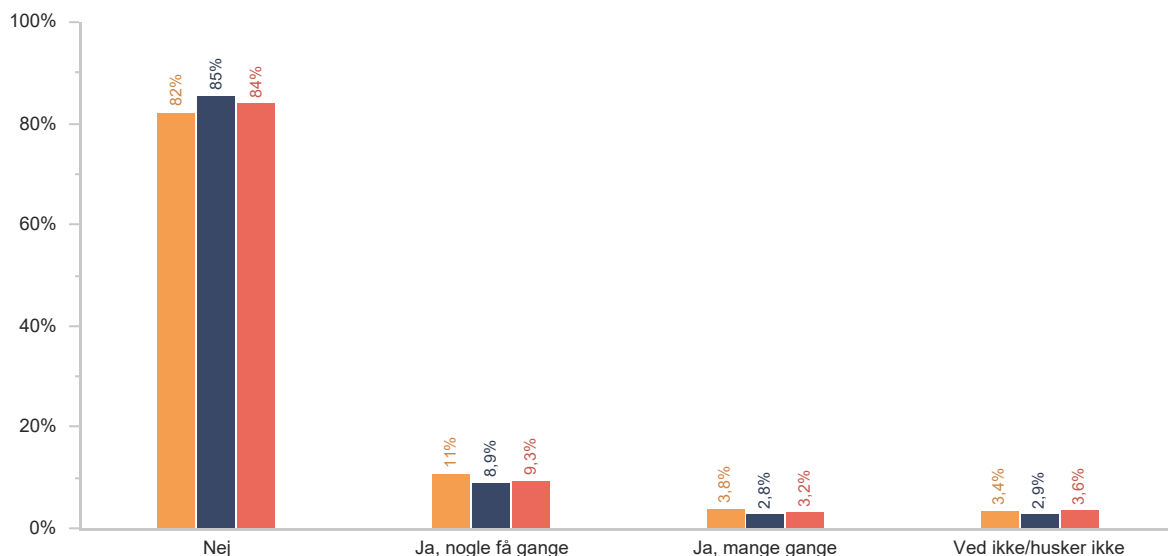
## Siger du fra, hvis du oplever andre får overtrådt deres grænser?



- Valg 1 (2025/2026, Unge (15 - 30 år), Kommune) (583 besvarelser)
- Valg 2 (2025/2026, Unge (15 - 30 år), Tal for deltagende kommuner i regionen – ikke repræsentative\*\*) (5.466 besvarelser)
- Valg 3 (2025/2026, Unge (15 - 30 år), Tal for deltagende kommuner på landsplan – ikke repræsentative\*\*) (27.807 besvarelser)

De næste spørgsmål handler om mobning. Mobning er, når man gentagne gange bliver holdt udenfor, drillet eller generet på en ubehagelig måde. Tænk på det sidste halve år.

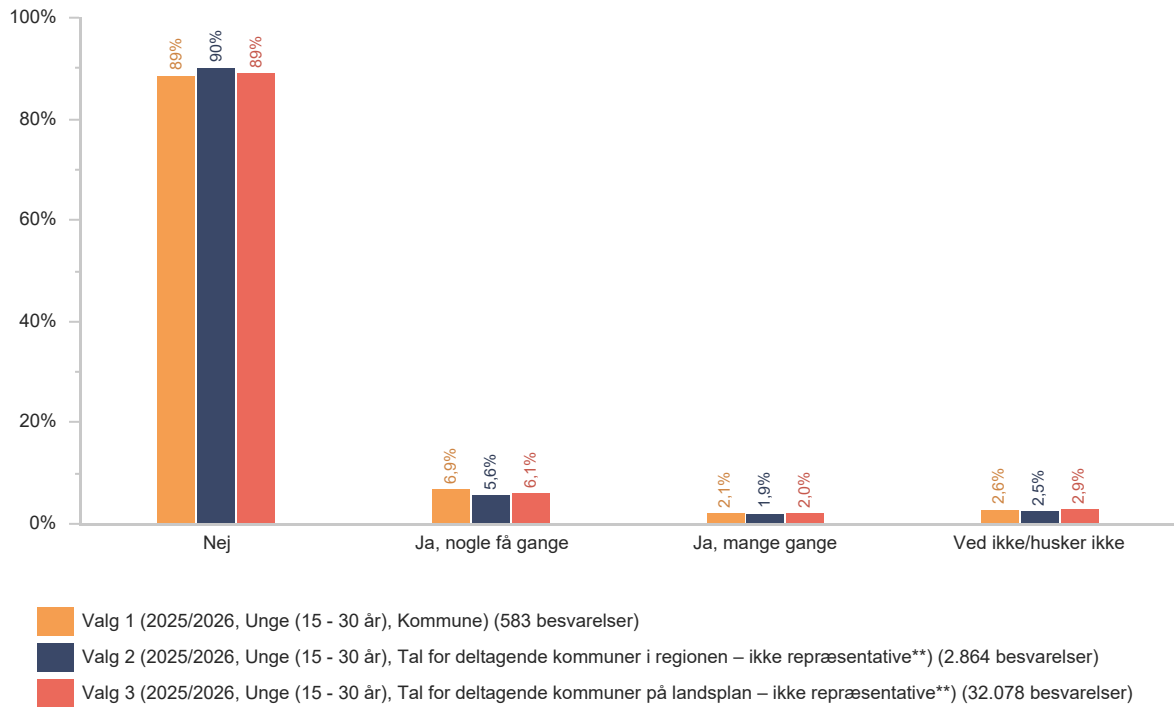
## Er du blevet mobbet i skolen?



- Valg 1 (2025/2026, Unge (15 - 30 år), Kommune) (584 besvarelser)
- Valg 2 (2025/2026, Unge (15 - 30 år), Tal for deltagende kommuner i regionen – ikke repræsentative\*\*) (5.562 besvarelser)
- Valg 3 (2025/2026, Unge (15 - 30 år), Tal for deltagende kommuner på landsplan – ikke repræsentative\*\*) (31.682 besvarelser)

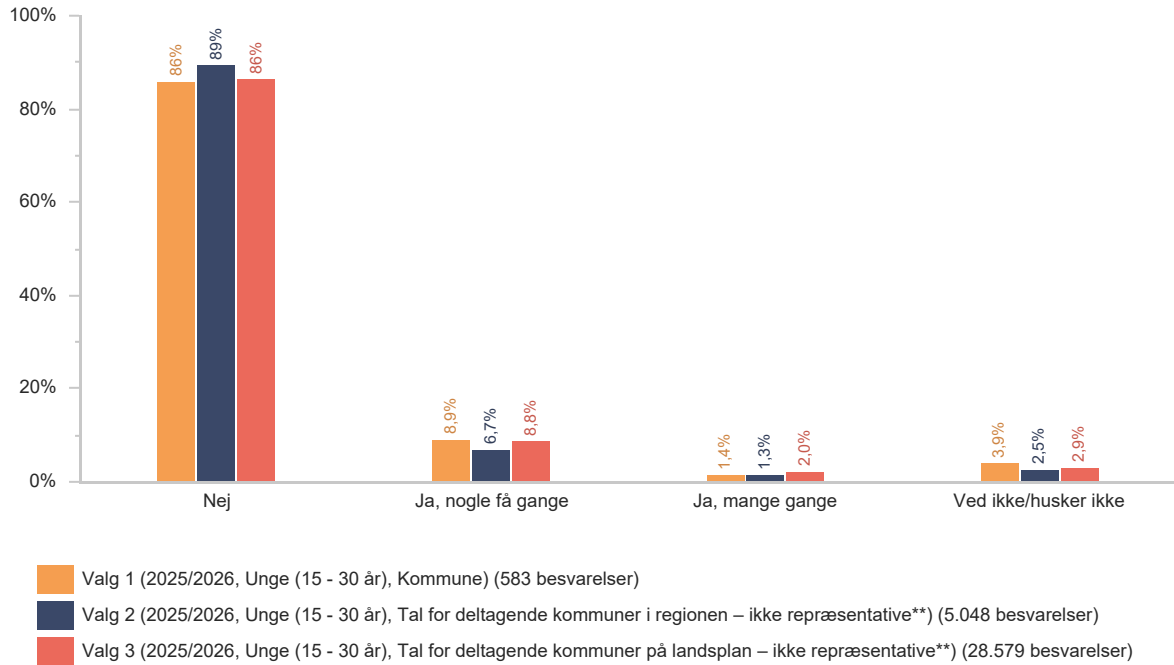
De næste spørgsmål handler om mobning. Mobning er, når man gentagne gange bliver holdt udenfor, drillet eller generet på en ubehagelig måde. Tænk på det sidste halve år.

Har nogen mobbet dig på internettet?



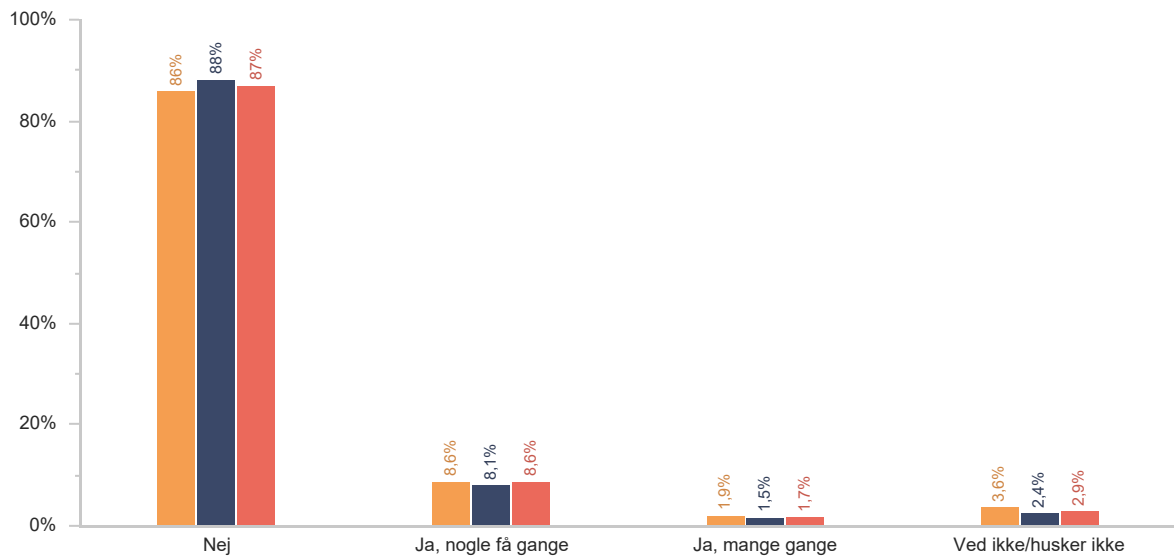
De næste spørgsmål handler om mobning. Mobning er, når man gentagne gange bliver holdt udenfor, drillet eller generet på en ubehagelig måde. Tænk på det sidste halve år.

Har nogen sendt beskeder, billeder eller videoer til dig for at gøre dig ked af det eller bange?



De næste spørgsmål handler om mobning. Mobning er, når man gentagne gange bliver holdt udenfor, drillet eller generet på en ubehagelig måde. Tænk på det sidste halve år.

Har du selv været med til at mobbe andre elever i skolen?



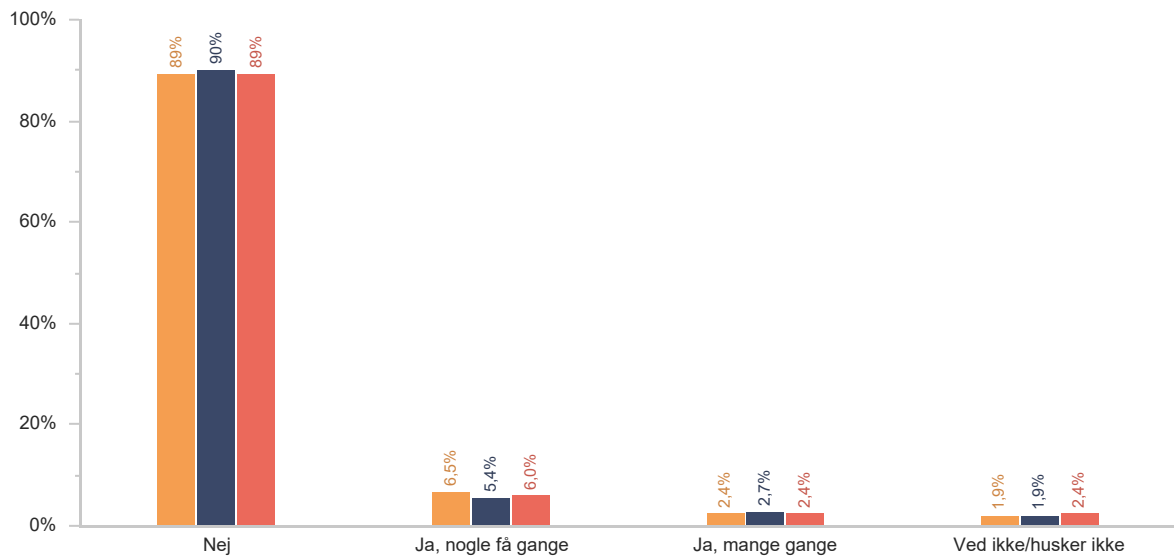
Valg 1 (2025/2026, Unge (15 - 30 år), Kommune) (582 besvarelser)

Valg 2 (2025/2026, Unge (15 - 30 år), Tal for deltagende kommuner i regionen – ikke repræsentative\*\*) (5.560 besvarelser)

Valg 3 (2025/2026, Unge (15 - 30 år), Tal for deltagende kommuner på landsplan – ikke repræsentative\*\*) (30.631 besvarelser)

De næste spørgsmål handler om mobning. Mobning er, når man gentagne gange bliver holdt udenfor, drillet eller generet på en ubehagelig måde. Tænk på det sidste halve år.

Har du været med til at mobbe andre på internettet?



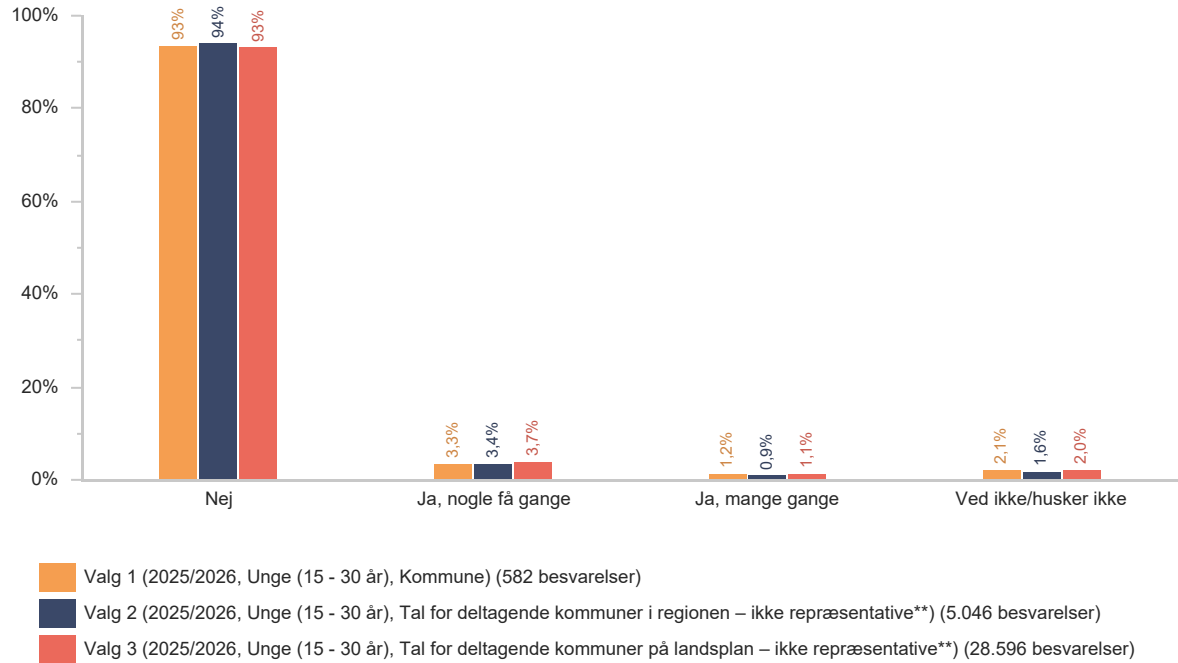
Valg 1 (2025/2026, Unge (15 - 30 år), Kommune) (582 besvarelser)

Valg 2 (2025/2026, Unge (15 - 30 år), Tal for deltagende kommuner i regionen – ikke repræsentative\*\*) (2.856 besvarelser)

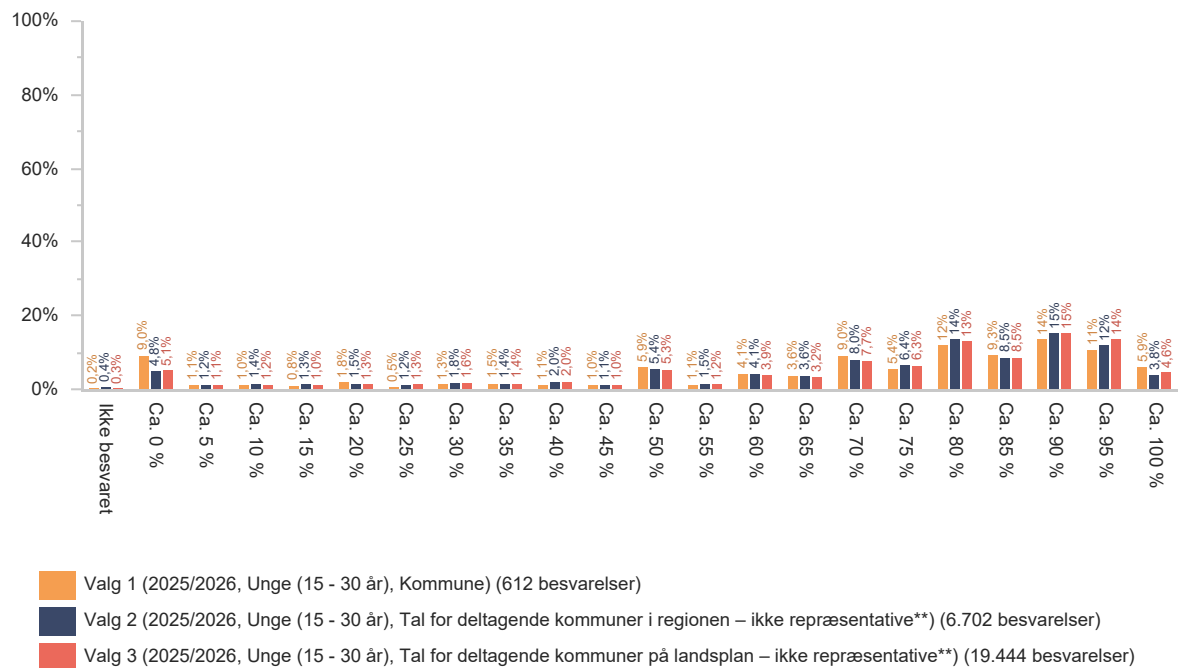
Valg 3 (2025/2026, Unge (15 - 30 år), Tal for deltagende kommuner på landsplan – ikke repræsentative\*\*) (31.110 besvarelser)

## De næste spørgsmål handler om mobning. Mobning er, når man gentagne gange bliver holdt udenfor, drillet eller generet på en ubehagelig måde. Tænk på det sidste halve år.

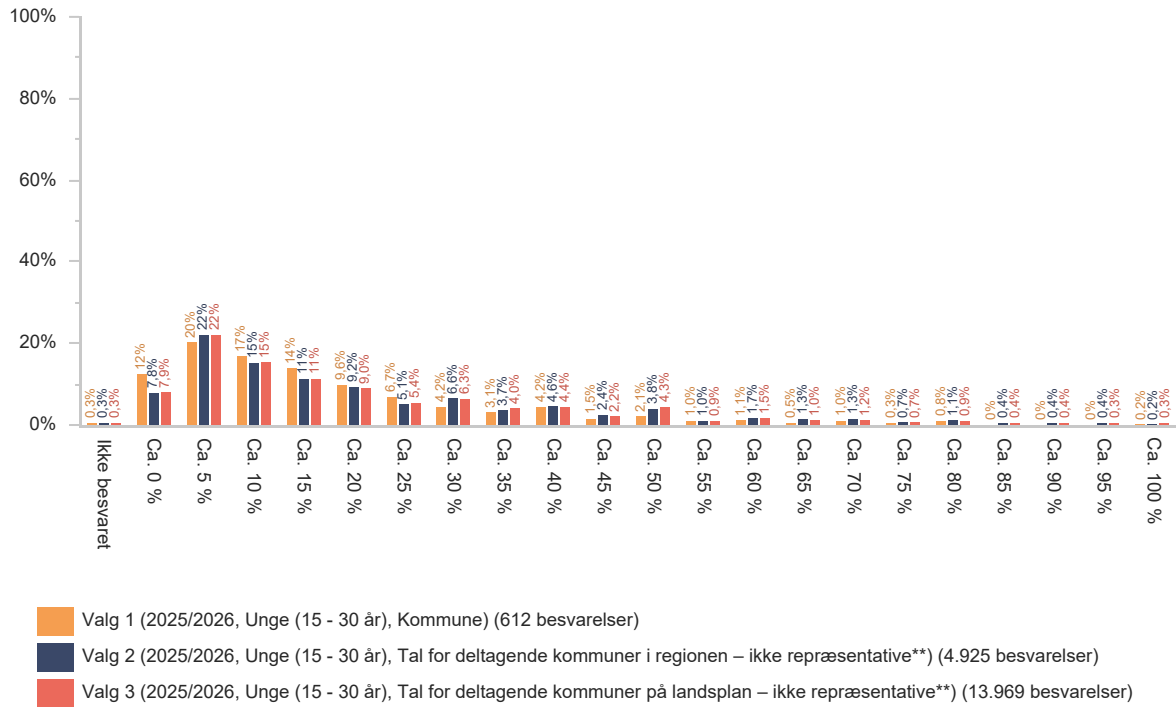
Har du sendt beskeder, billeder eller videoer til andre der havde til formål at gøre personen ked af det eller bange?



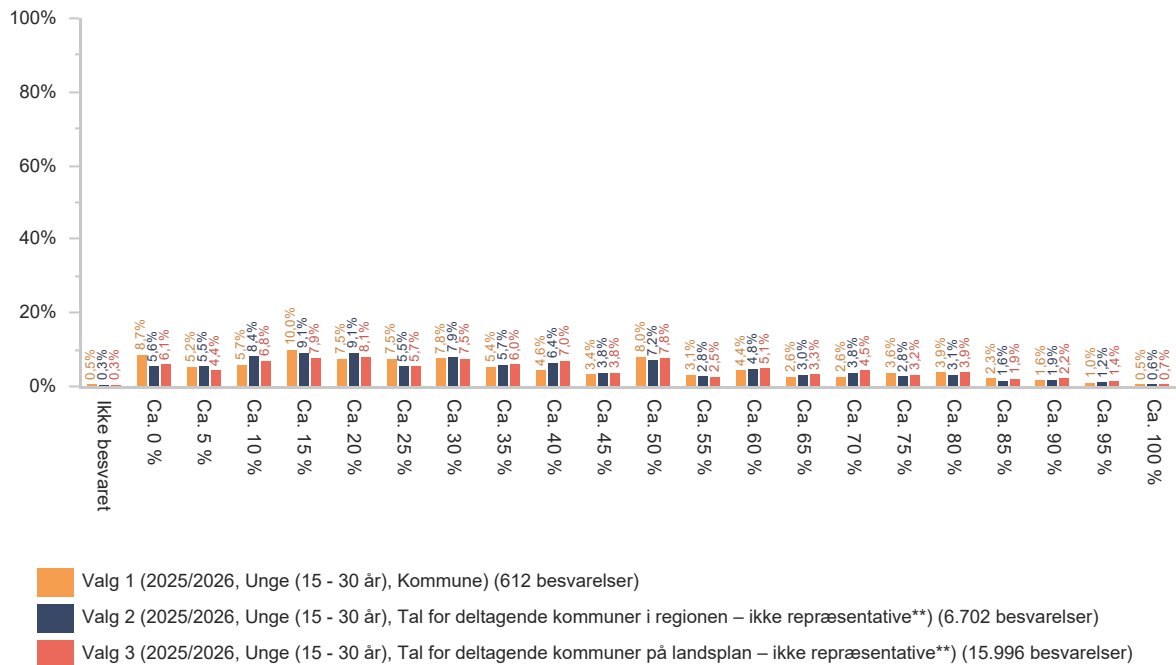
## Hvor mange på din skole/uddannelse tror du er fulde mindst en gang om måneden?



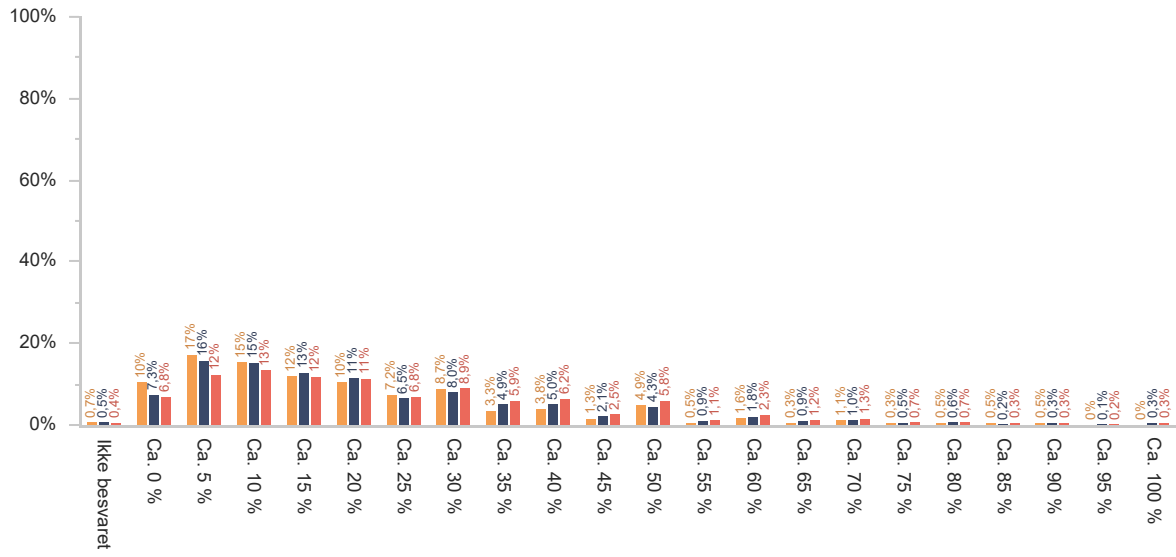
## Hvor mange på din skole/uddannelse tror du ryger cigaretter hver dag?



## Hvor mange på din skole/uddannelse tror du ryger e-cigaretter, puff bars, vapes eller lignende hver dag?



## Hvor mange på din skole/uddannelse tror du har prøvet at ryge hash?

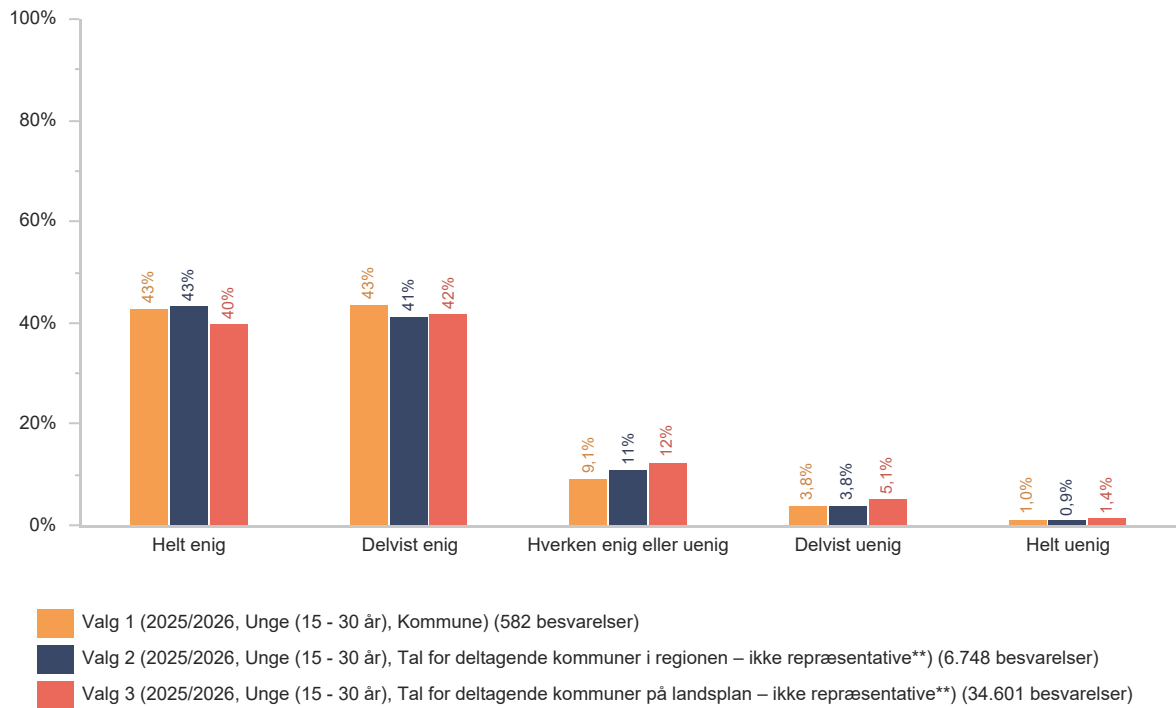


- Valg 1 (2025/2026, Unge (15 - 30 år), Kommune) (612 besvarelser)
- Valg 2 (2025/2026, Unge (15 - 30 år), Tal for deltagende kommuner i regionen – ikke repræsentative\*\*) (6.702 besvarelser)
- Valg 3 (2025/2026, Unge (15 - 30 år), Tal for deltagende kommuner på landsplan – ikke repræsentative\*\*) (19.246 besvarelser)

## Sundhed

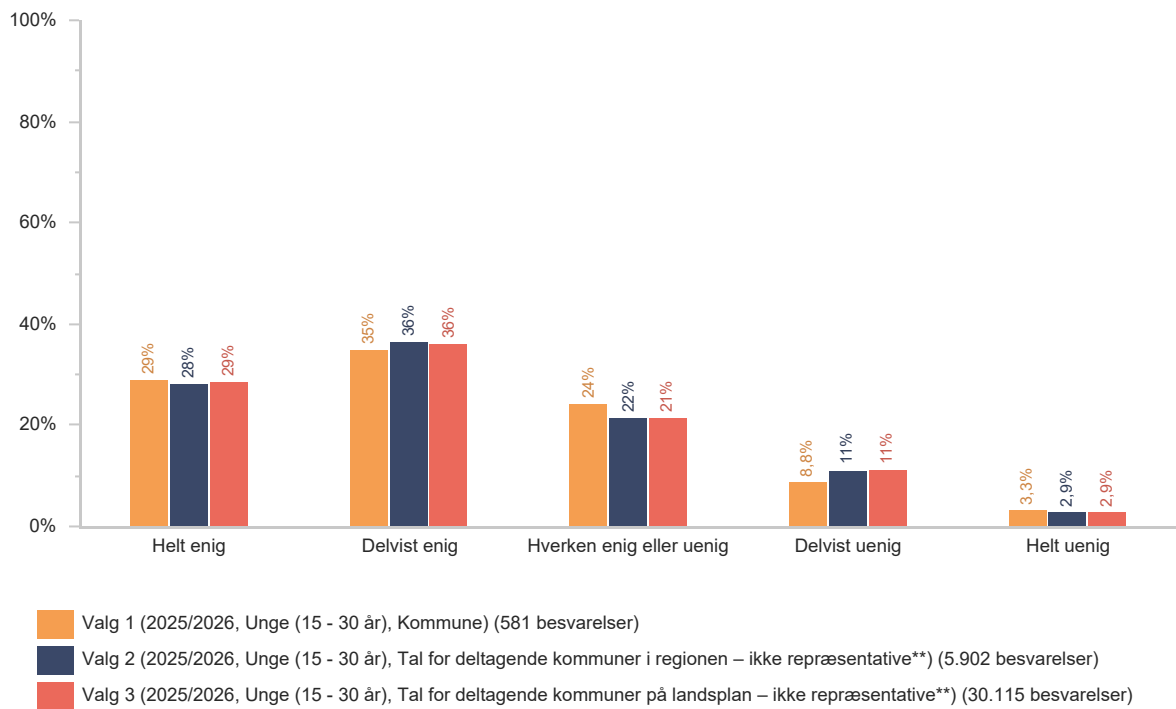
### Hvor enig eller uenig er du i følgende udsagn?

Jeg føler mig sund og rask



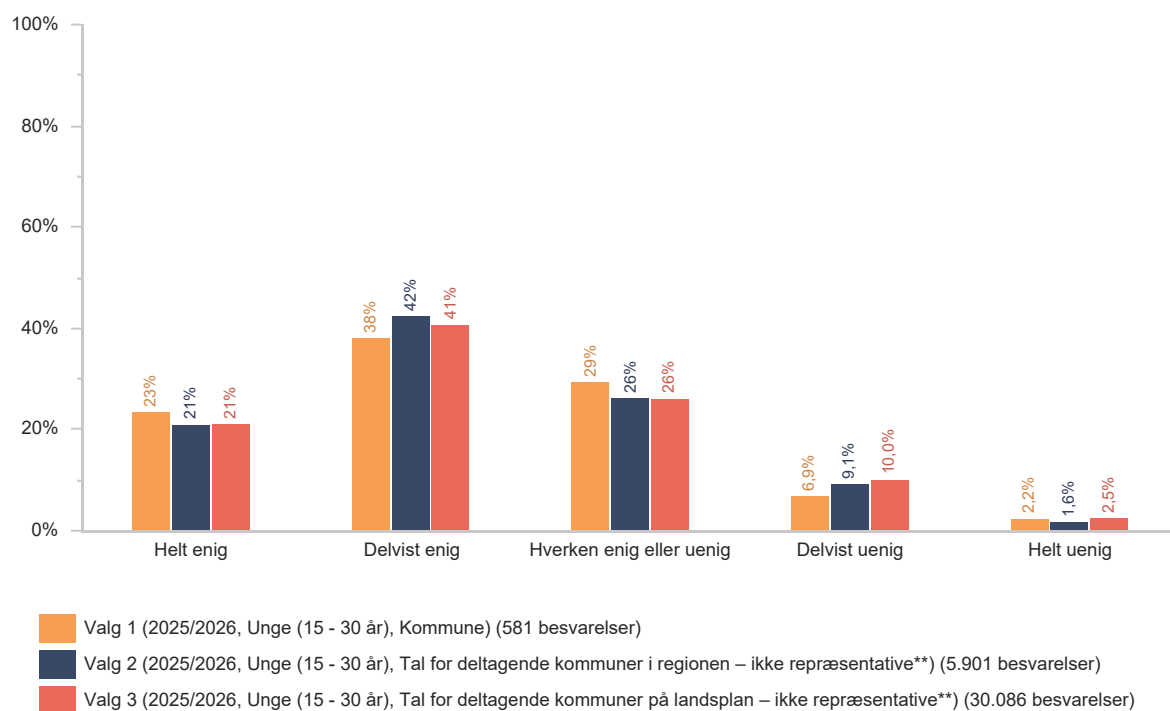
### Hvor enig eller uenig er du i følgende udsagn?

Jeg er i god fysisk form



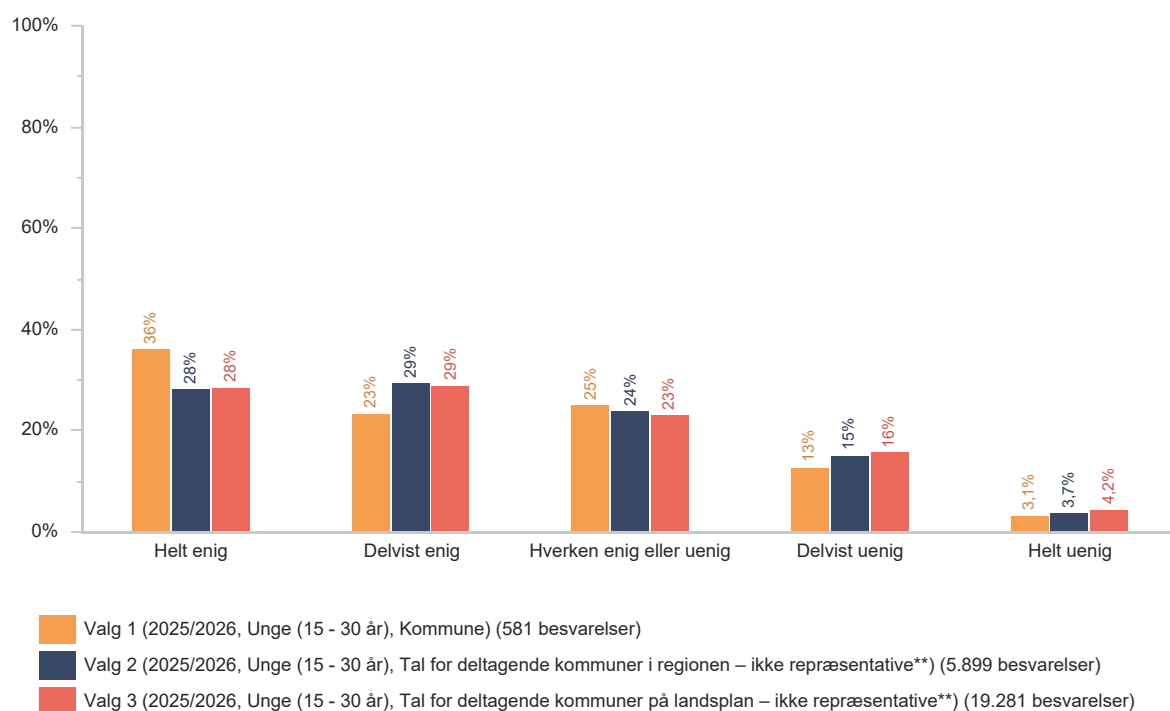
## Hvor enig eller uenig er du i følgende udsagn?

Jeg spiser sundt



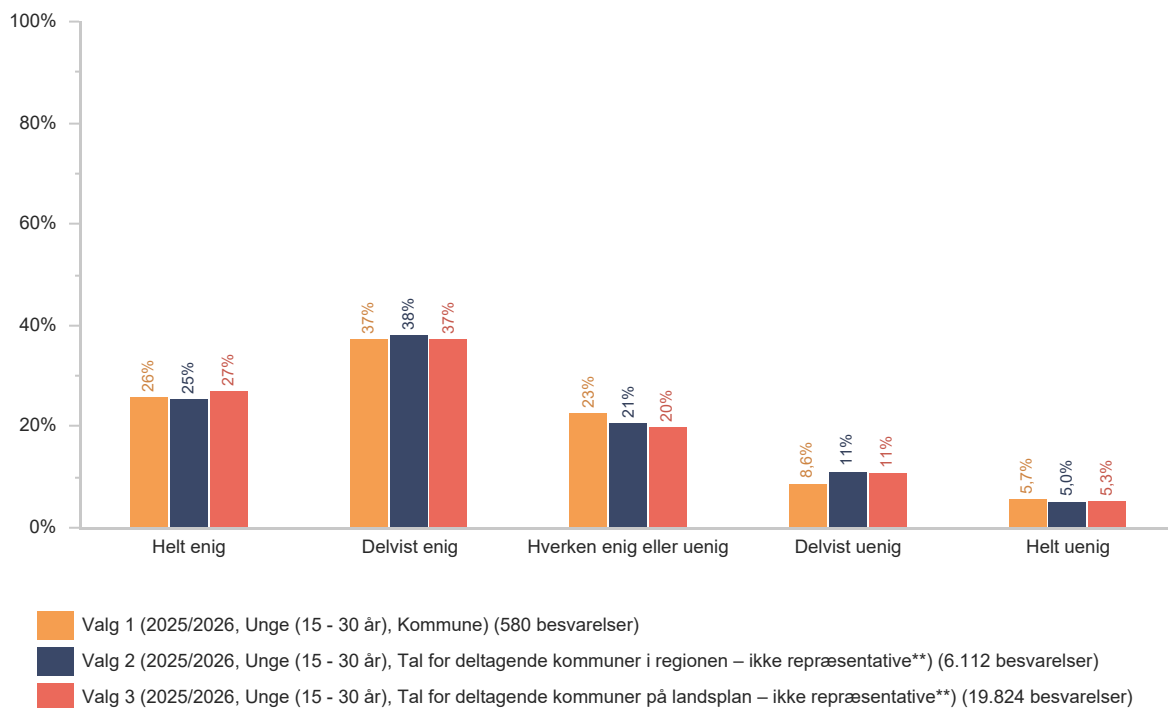
## Hvor enig eller uenig er du i følgende udsagn?

Jeg får motion nok



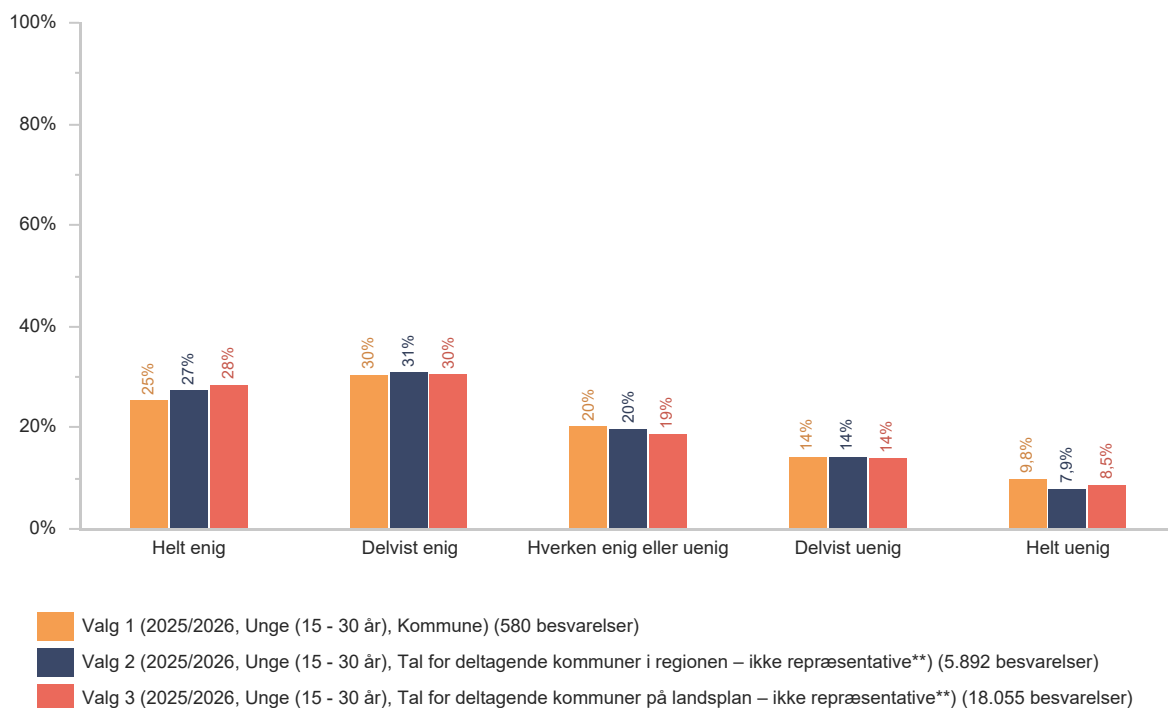
## Hvor enig eller uenig er du i følgende udsagn?

Jeg er tilfreds med mit udseende

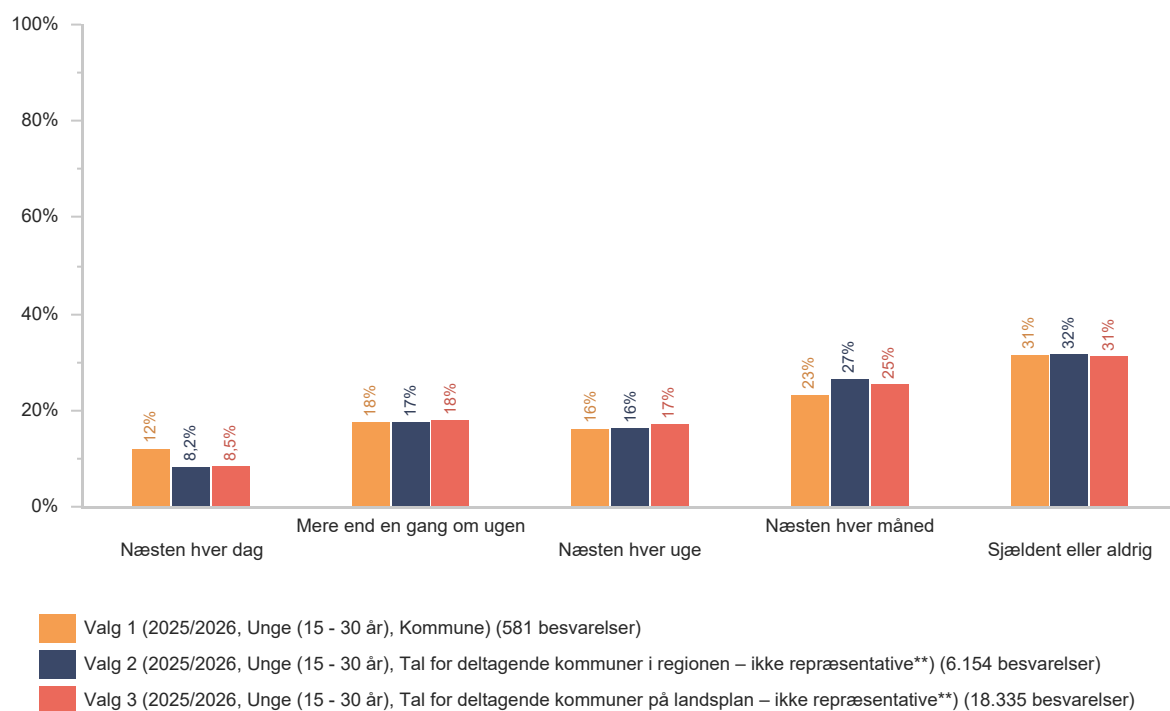


## Hvor enig eller uenig er du i følgende udsagn?

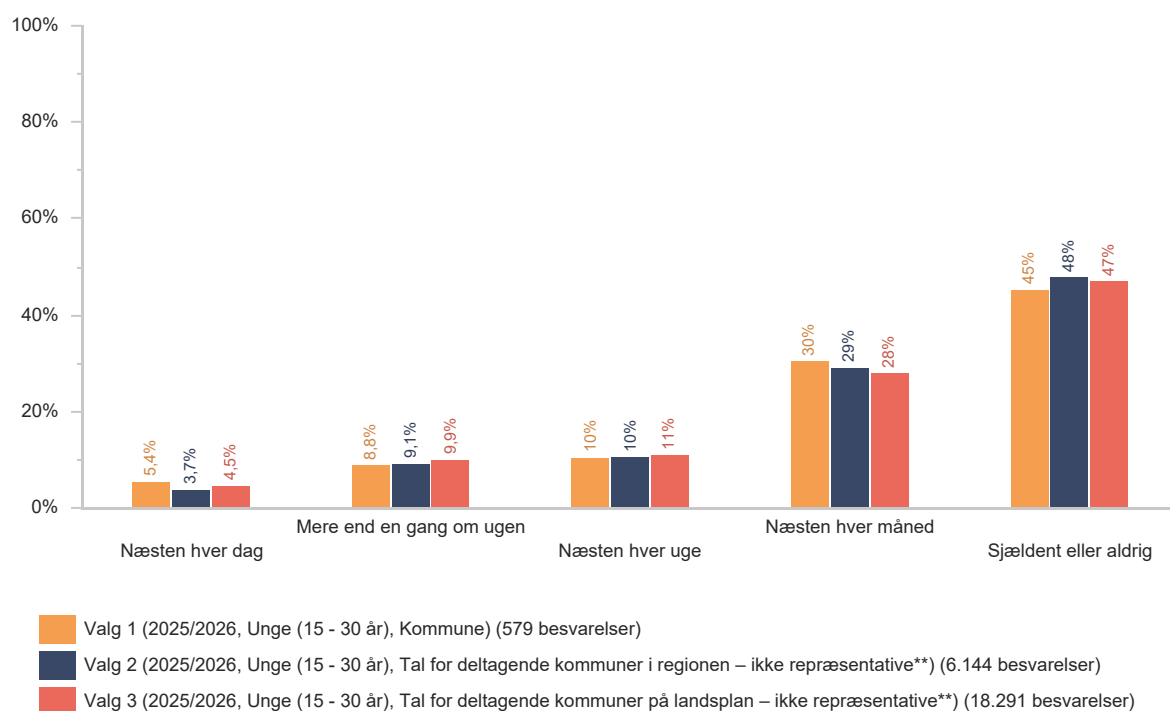
Jeg er tilfreds med min vægt



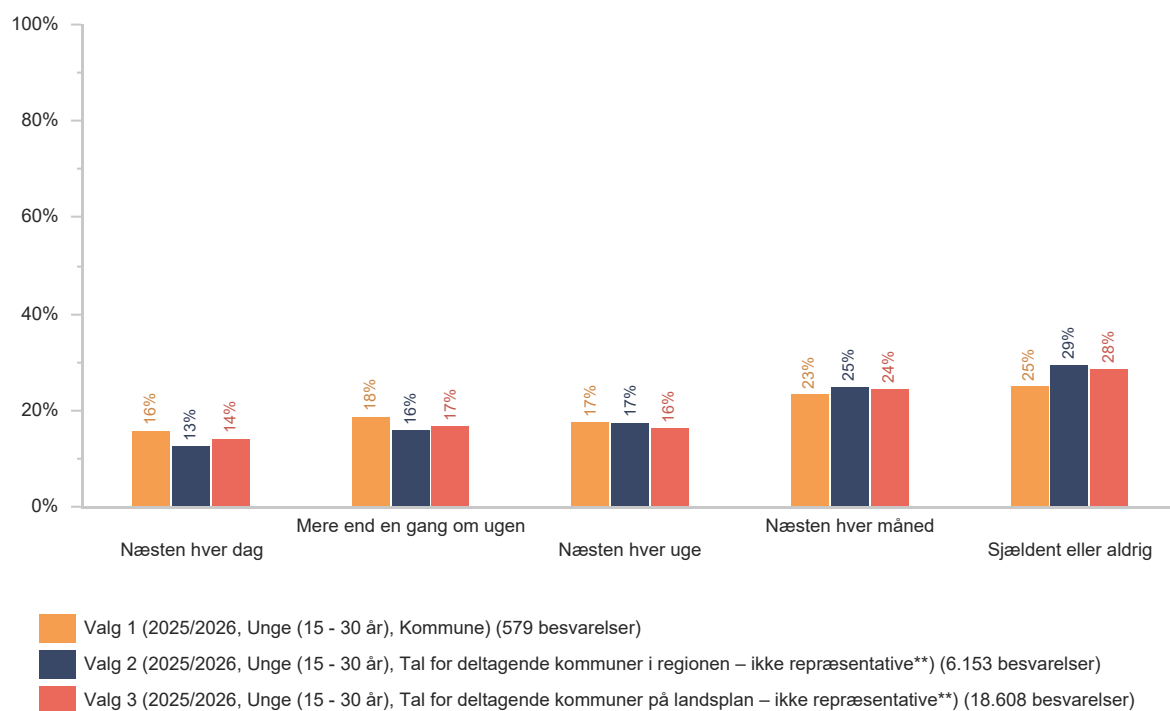
## Tænk på de sidste 6 måneder: Hvor tit har du... haft hovedpine?



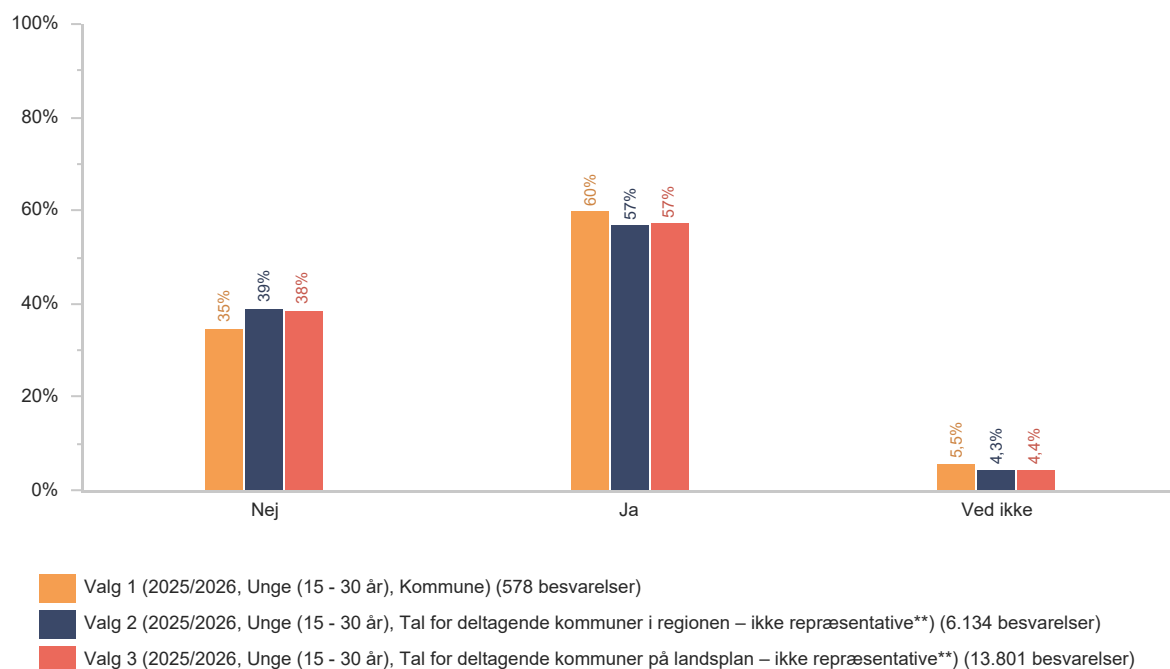
## Tænk på de sidste 6 måneder: Hvor tit har du... haft mavepine?



## Tænk på de sidste 6 måneder: Hvor tit har du... haft andre smerter, fx ondt i nakken eller ryggen?

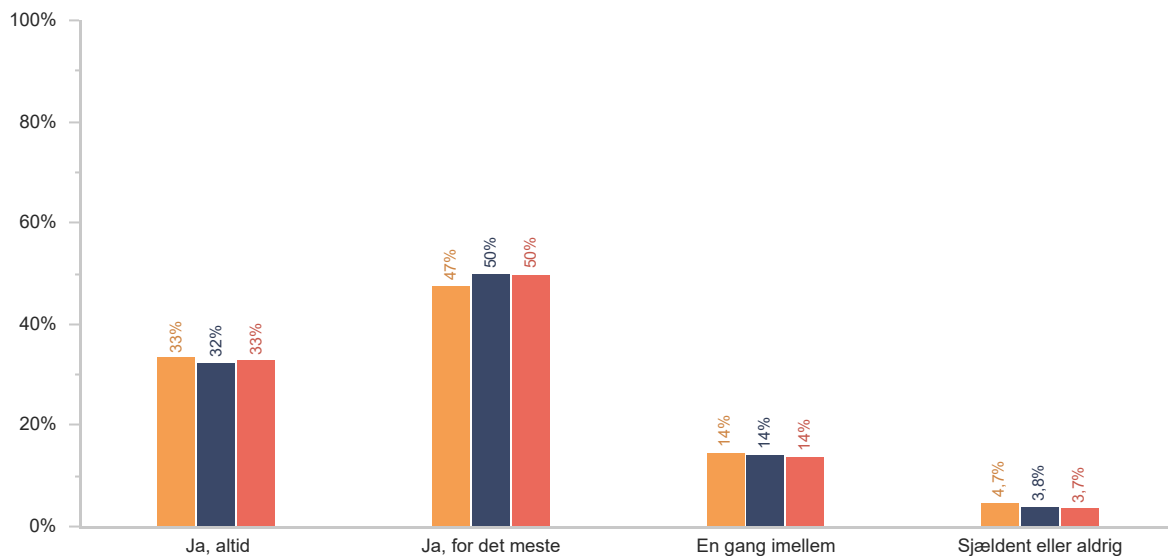


## Har du inden for de sidste 2 uger taget nogen former for smertestillende medicin, fx hovedpinepiller?



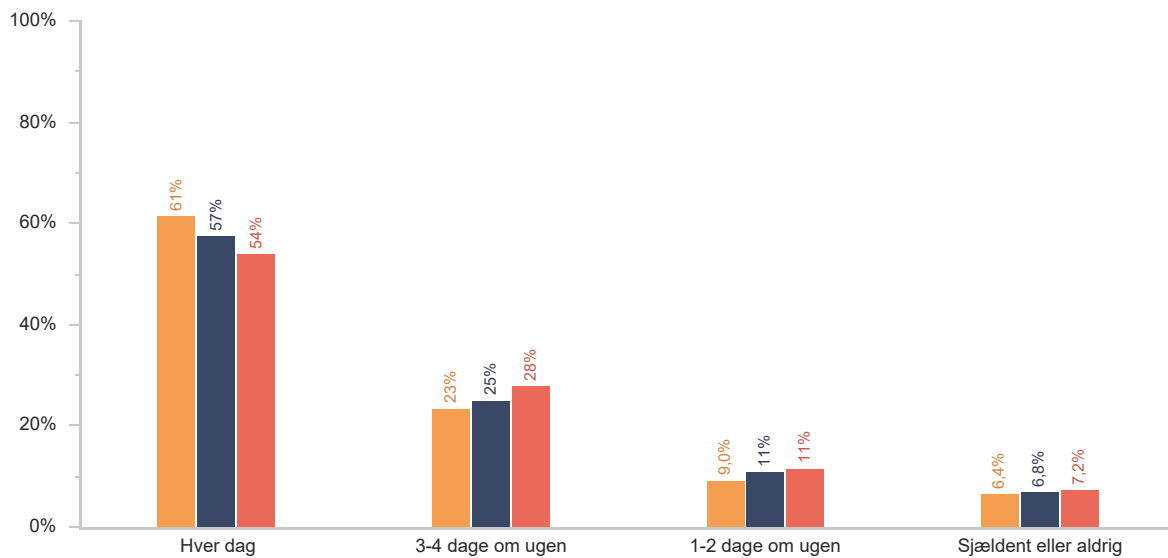
# Uddannelse

Føler du dig som en del af det sociale fællesskab på din skole/uddannelse?



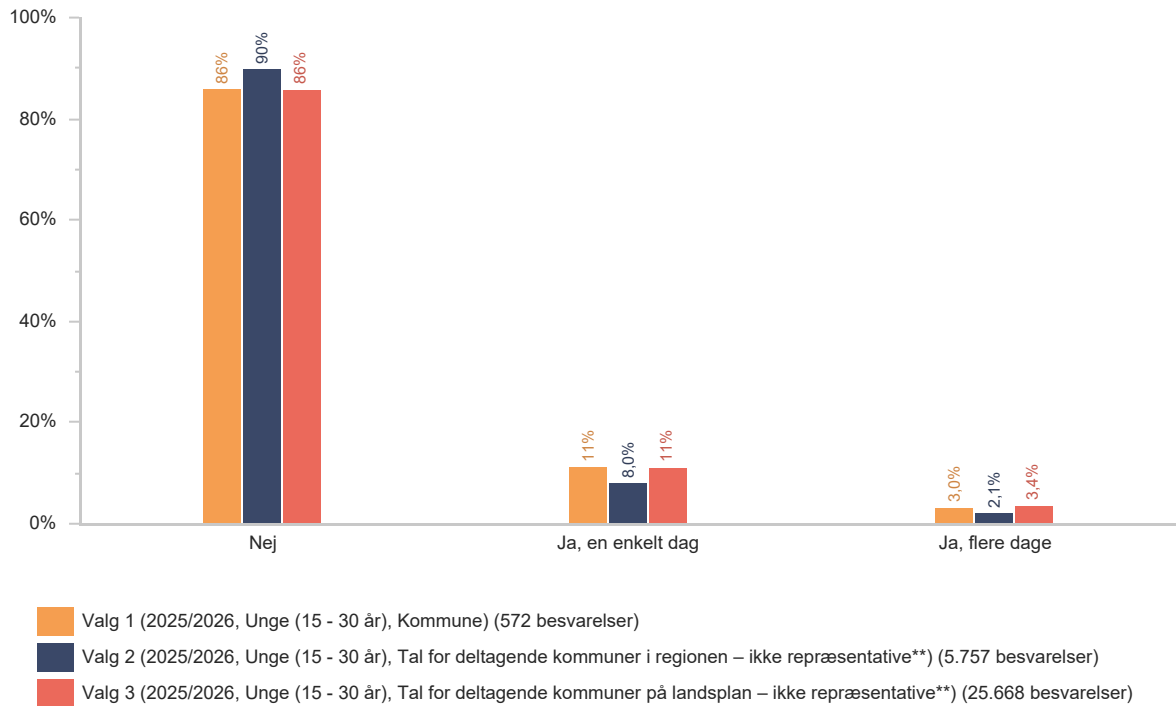
- Valg 1 (2025/2026, Unge (15 - 30 år), Kommune) (575 besvarelser)
- Valg 2 (2025/2026, Unge (15 - 30 år), Tal for deltagende kommuner i regionen – ikke repræsentative\*\*) (15.412 besvarelser)
- Valg 3 (2025/2026, Unge (15 - 30 år), Tal for deltagende kommuner på landsplan – ikke repræsentative\*\*) (46.630 besvarelser)

Hvor tit spiser du frokost, når du er i skole?

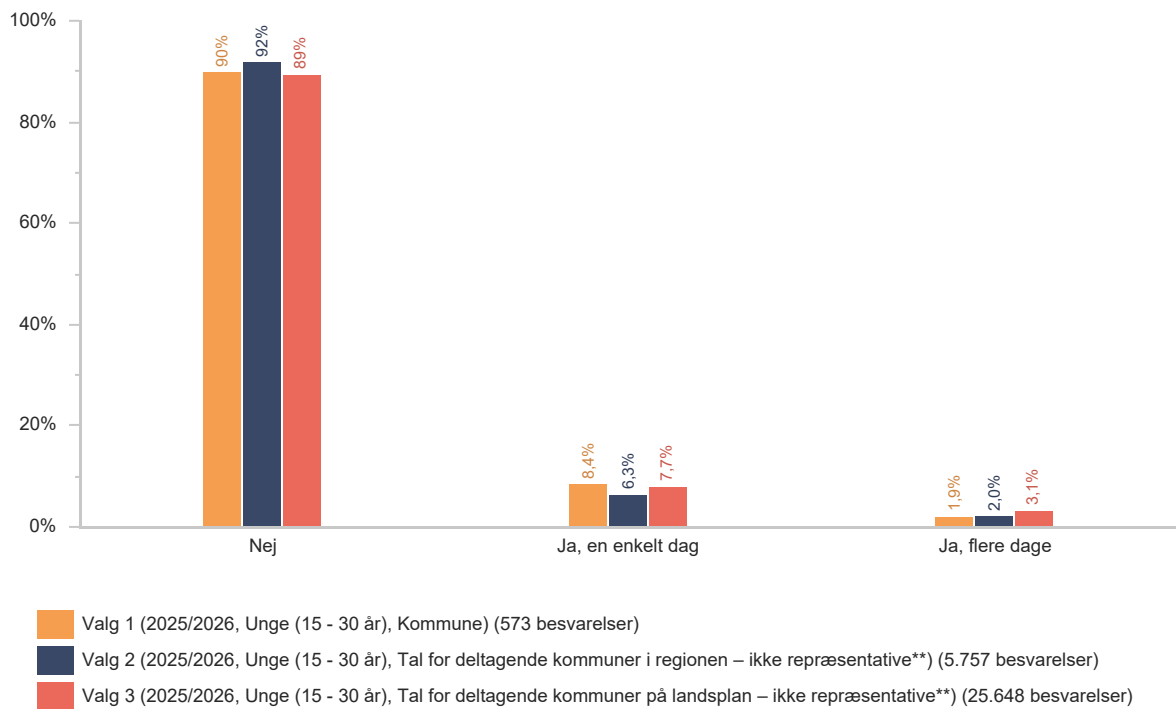


- Valg 1 (2025/2026, Unge (15 - 30 år), Kommune) (577 besvarelser)
- Valg 2 (2025/2026, Unge (15 - 30 år), Tal for deltagende kommuner i regionen – ikke repræsentative\*\*) (3.281 besvarelser)
- Valg 3 (2025/2026, Unge (15 - 30 år), Tal for deltagende kommuner på landsplan – ikke repræsentative\*\*) (12.650 besvarelser)

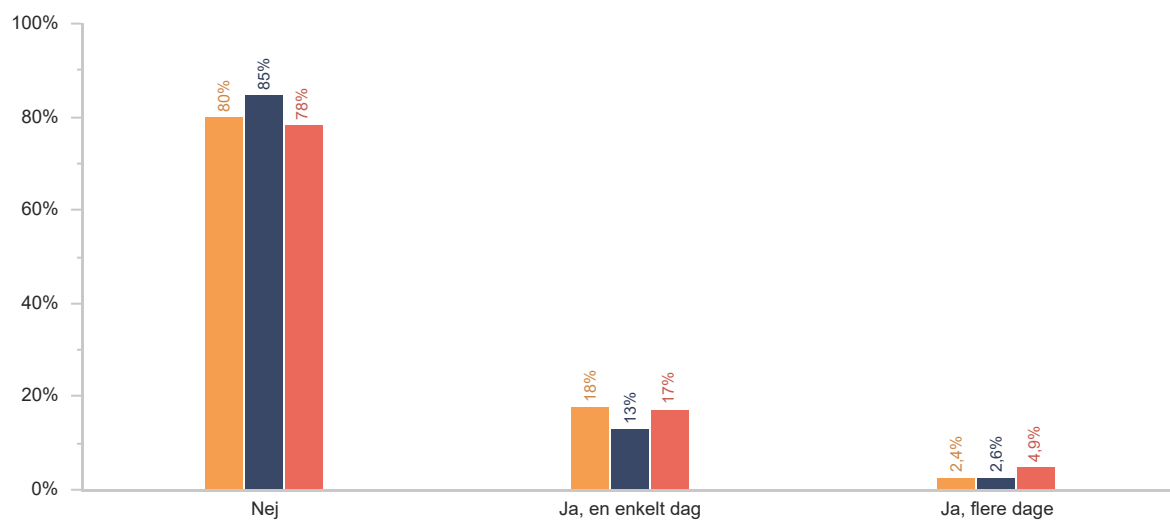
## Tænk tilbage på de sidste 30 dage. Har der været dage, hvor du... ikke er kommet i skole, fordi du har det svært med lærerne?



## Tænk tilbage på de sidste 30 dage. Har der været dage, hvor du... ikke er kommet i skole, fordi du har det svært med kammeraterne?



Tænk tilbage på de sidste 30 dage. Har der været dage, hvor du...  
ikke er kommet i skole, fordi du ikke har lavet lektier eller er bekymret for fx test,  
prøver eller fremlæggelser?



Valg 1 (2025/2026, Unge (15 - 30 år), Kommune) (573 besvarelser)

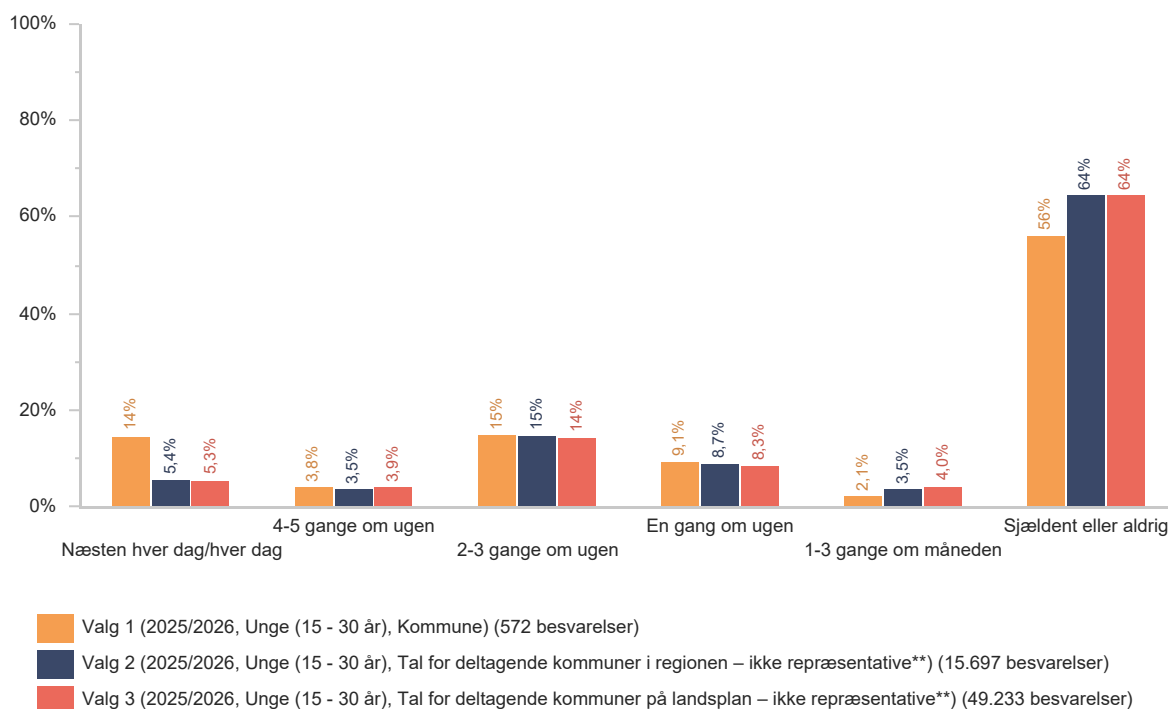
Valg 2 (2025/2026, Unge (15 - 30 år), Tal for deltagende kommuner i regionen – ikke repræsentative\*\*) (5.757 besvarelser)

Valg 3 (2025/2026, Unge (15 - 30 år), Tal for deltagende kommuner på landsplan – ikke repræsentative\*\*) (25.664 besvarelser)

## Fritid

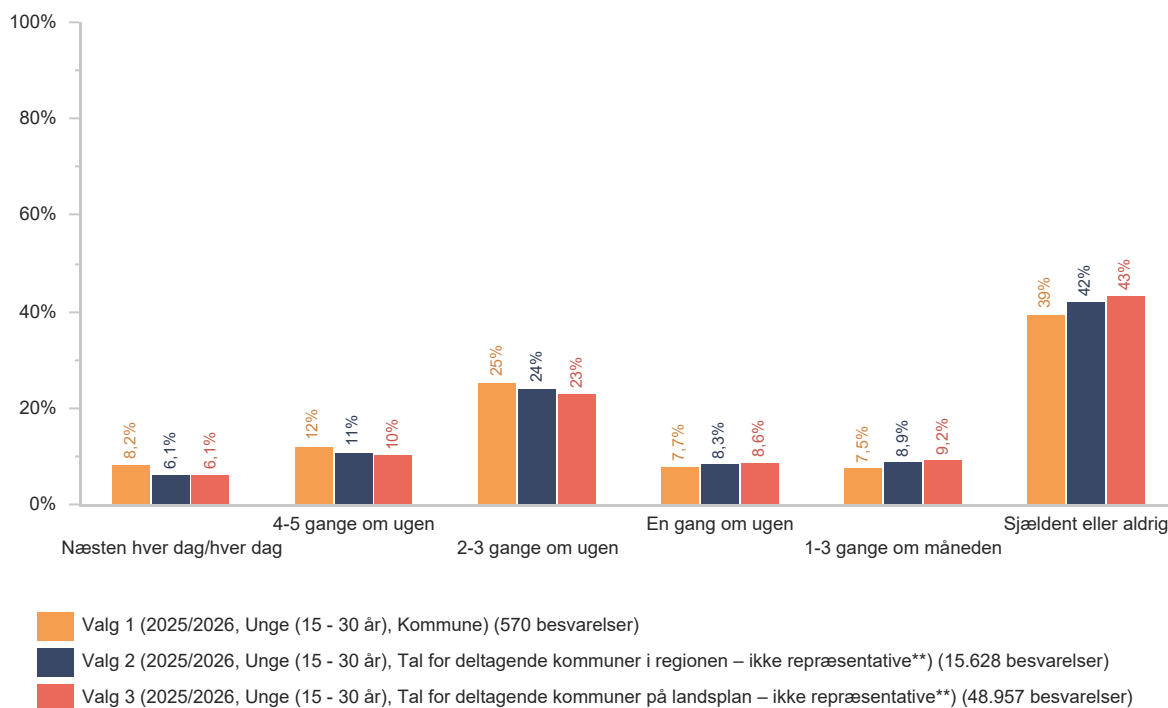
### Hvor tit gør du følgende i din fritid?

Går til sport i en forening eller klub (fx fodbold, håndbold, svømning eller ridning)



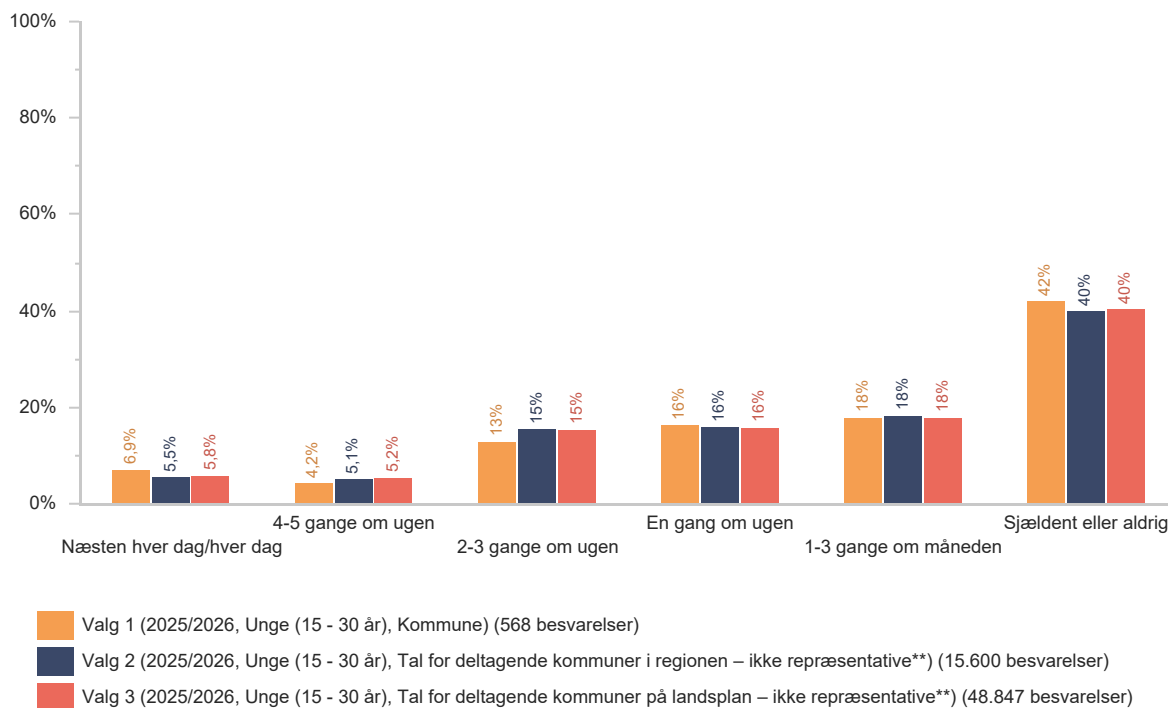
### Hvor tit gør du følgende i din fritid?

Dyrker fitness/styrketræning i et fitnesscenter




## Hvor tit gør du følgende i din fritid?

Dyrker motion eller sport uden for en forening eller fitnesscenter



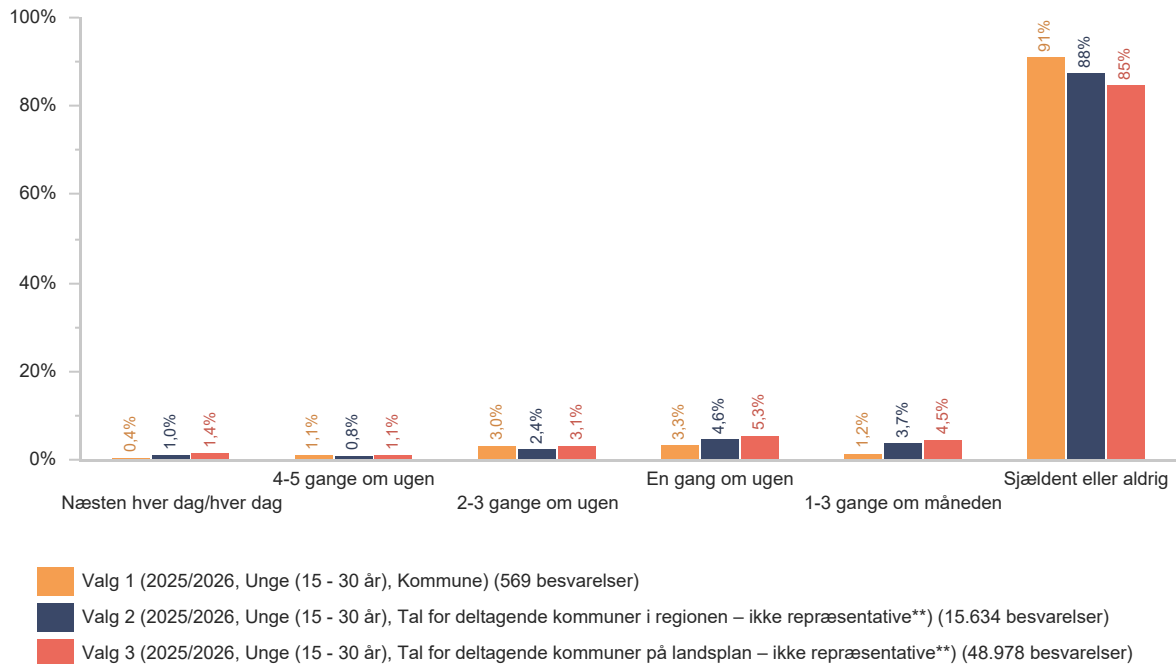
## Hvor tit gør du følgende i din fritid?

Går til e-sport i forening eller klub



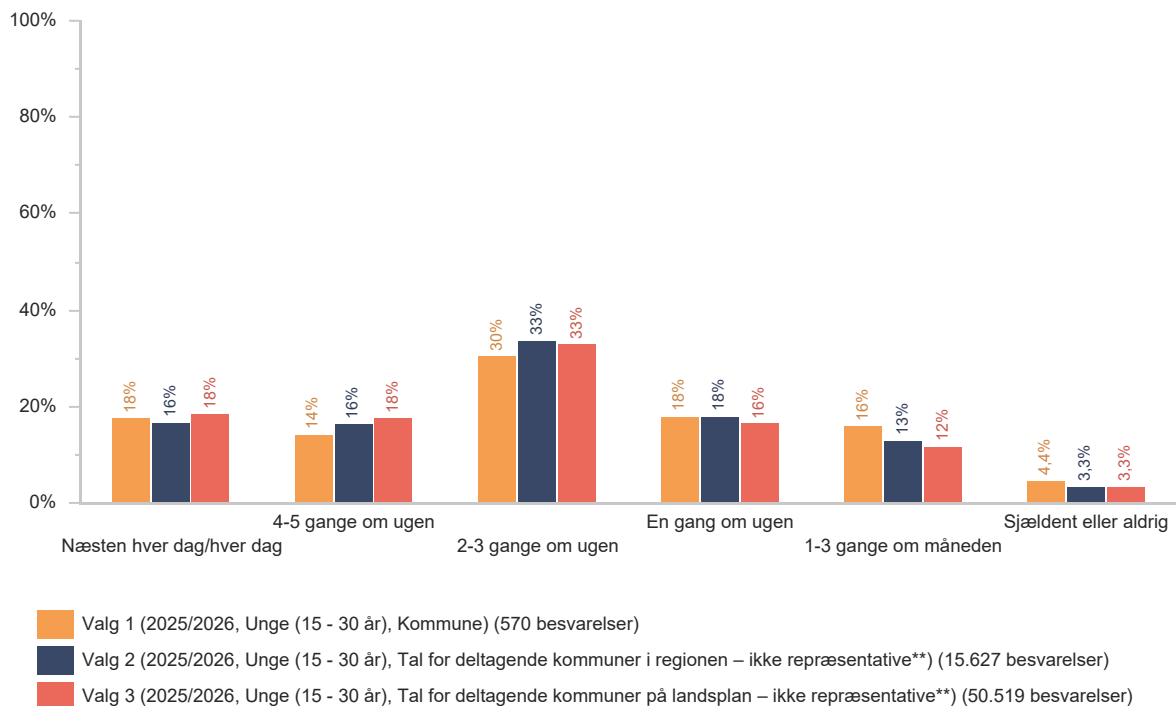
## Hvor tit gør du følgende i din fritid?

Går til teater, musik, spejder, rollespil, skak eller lignende aktivitet i forening, kulturhus eller bibliotek



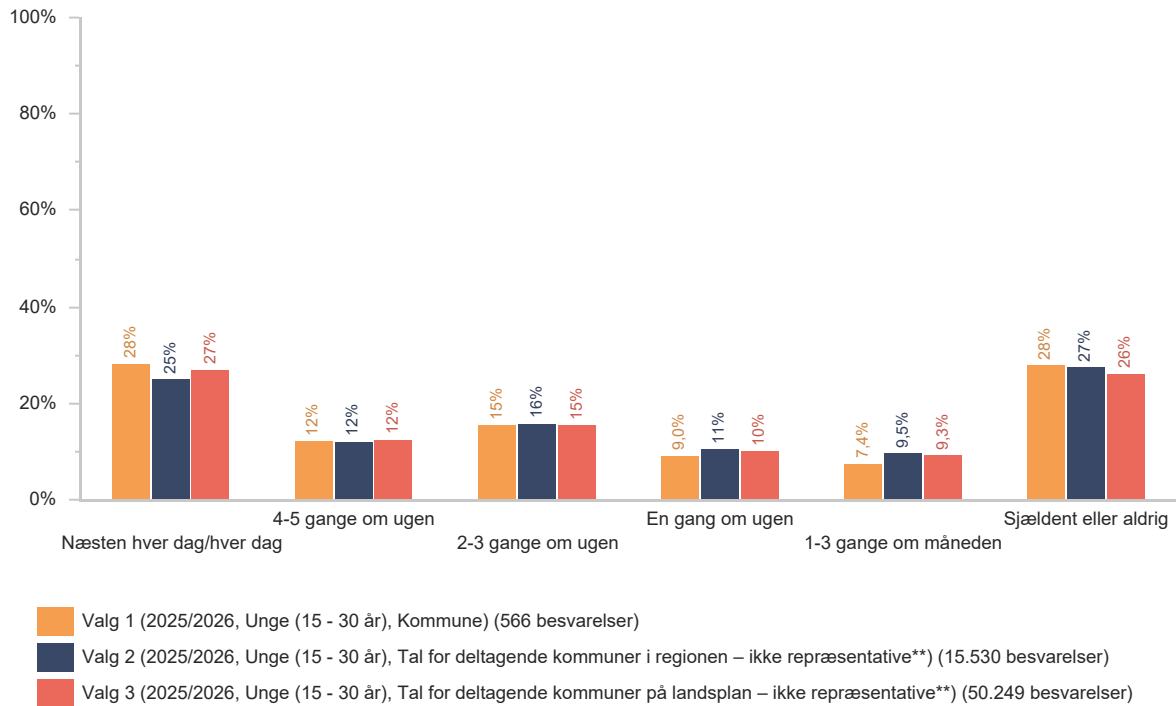
## Hvor tit gør du følgende i din fritid?

Er sammen med venner



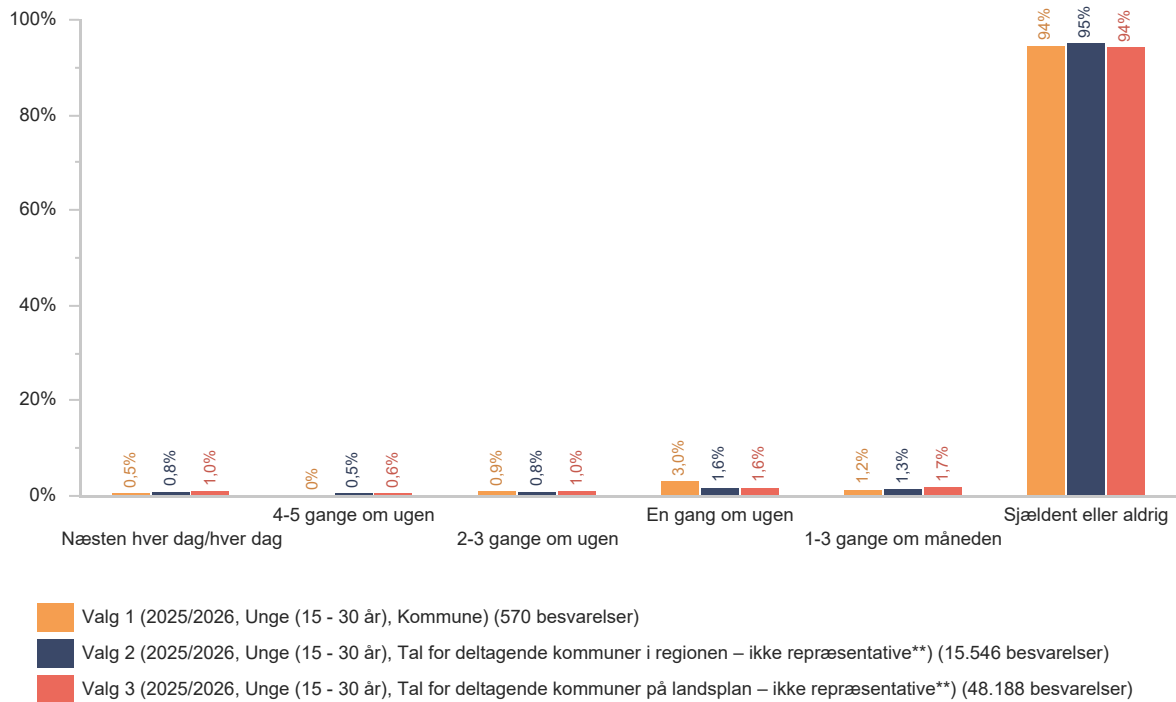
## Hvor tit gør du følgende i din fritid?

Er sammen med venner på internettet

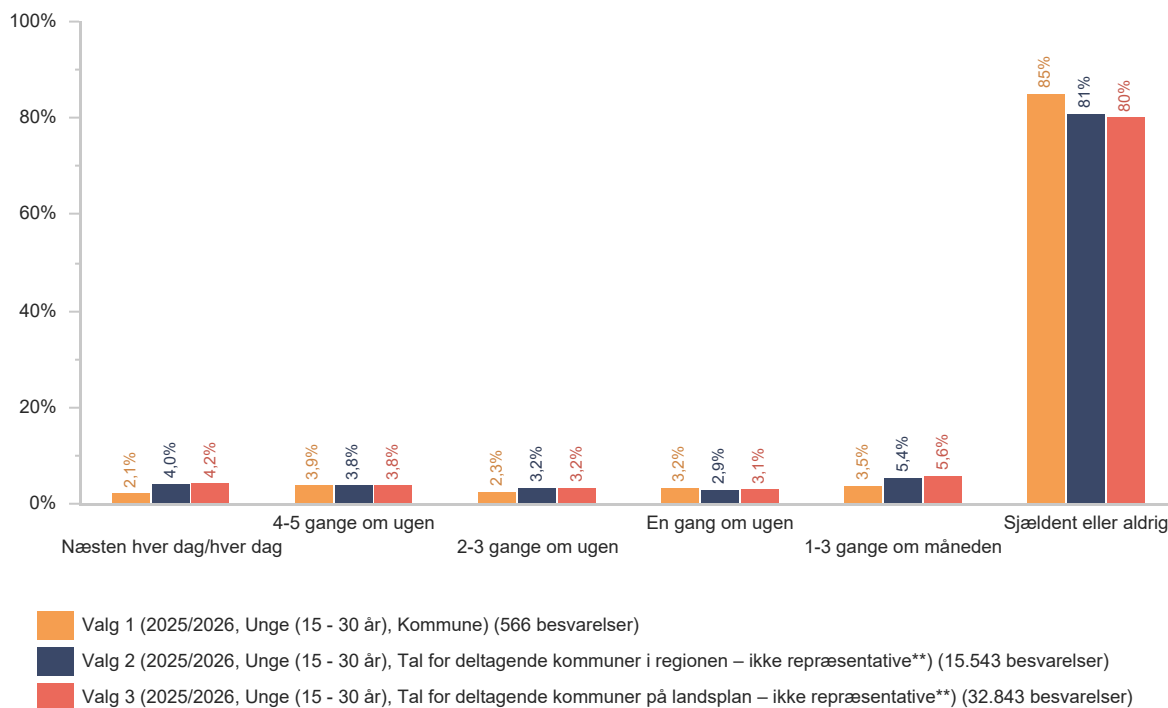


## Hvor tit gør du følgende i din fritid?

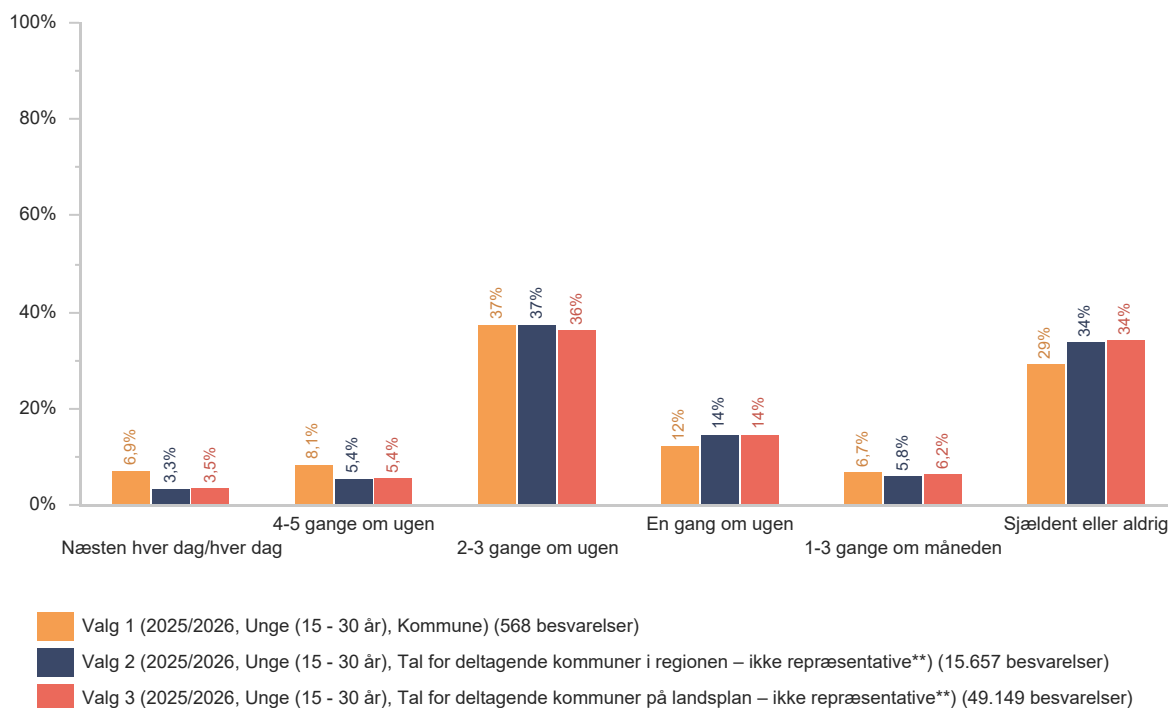
Går i ungdomsklub



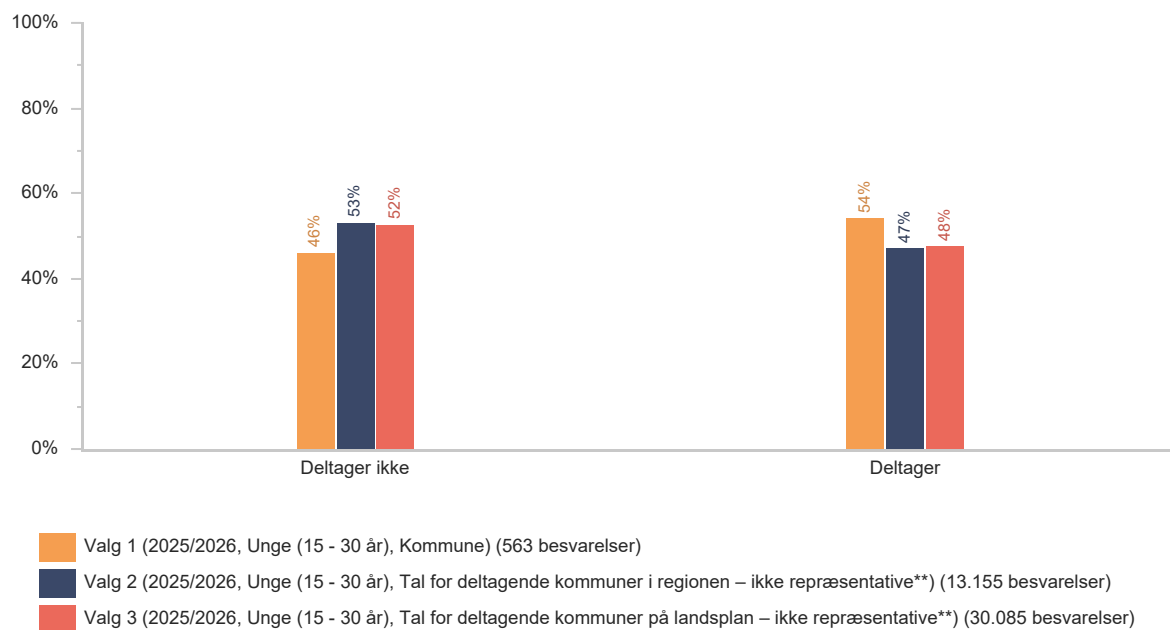
## Hvor tit gør du følgende i din fritid? Deltager i aktiviteter/undervisning i Ungdomsskolen



## Hvor tit gør du følgende i din fritid? Arbejder i et fritidsjob



Andelen af unge som deltager i organiserede voksenstyrede fritidsaktiviteter en gang om ugen eller oftere. Beregningen laves på baggrund af udvalgte spørgsmål og svar i "Hvor tit gør du følgende i din fritid?"

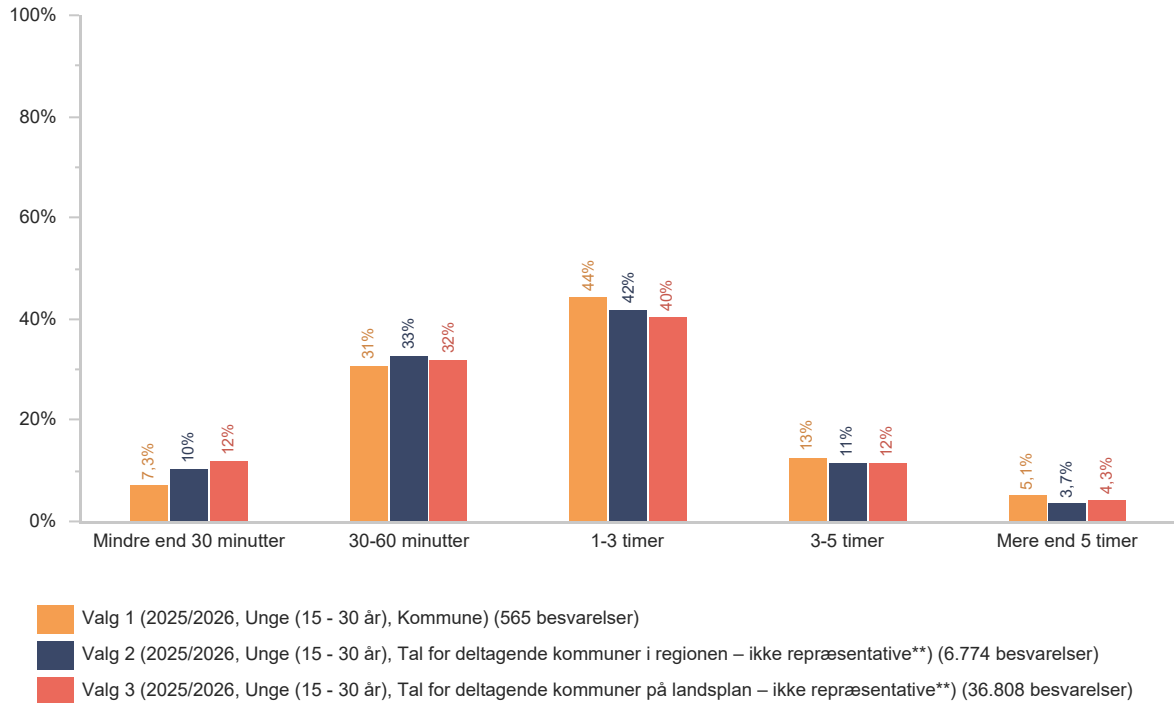


Antallet af respondenter på dette spørgsmål kan være mindre end i resten af rapporten. Vær OBS på det, når I fortolker resultatet. Se boks s. 2.

## Digital adfærd

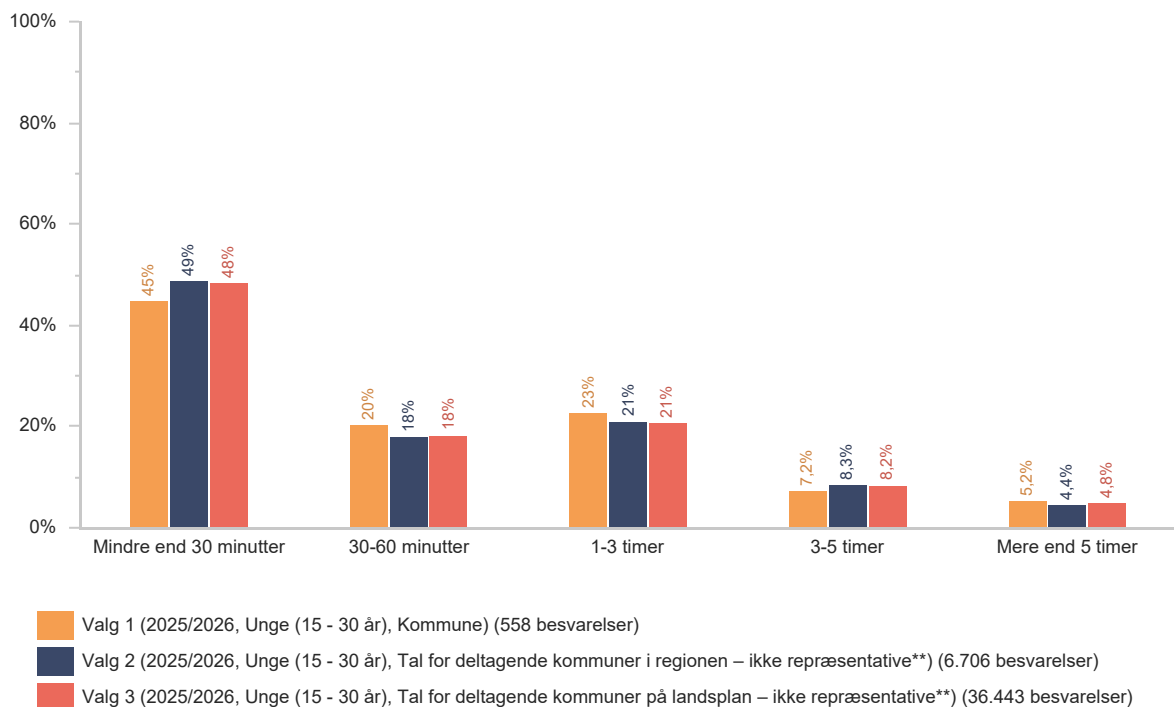
Tænk på en almindelig hverdag. Hvor lang tid bruger du i gennemsnit på følgende?

Se TV, film, serier og YouTube



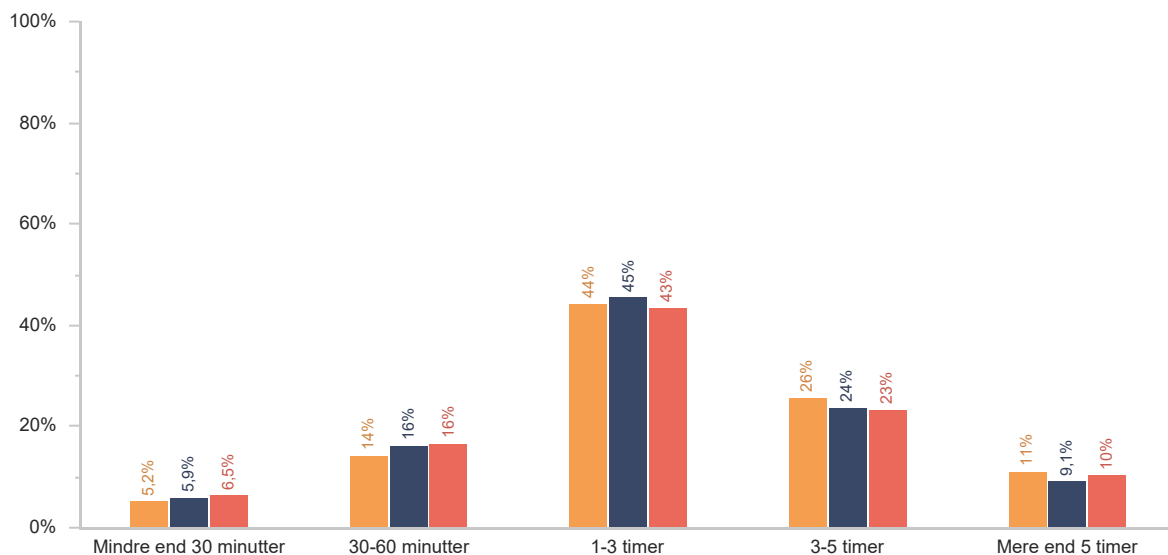
Tænk på en almindelig hverdag. Hvor lang tid bruger du i gennemsnit på følgende?

Spille på computer, spillekonsol, mobil, tablet



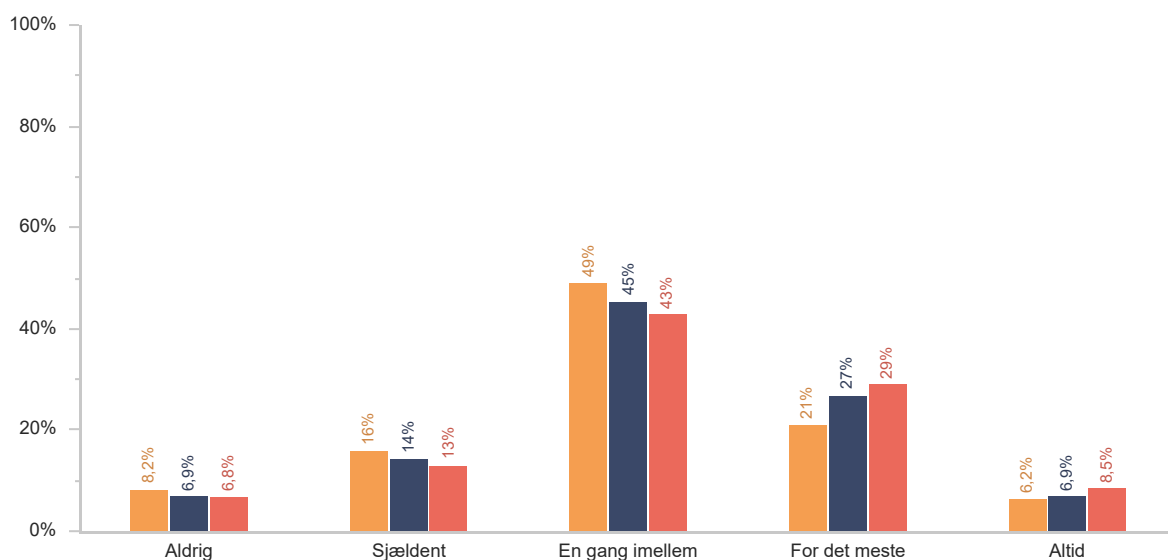
## Tænk på en almindelig hverdag. Hvor lang tid bruger du i gennemsnit på følgende?

### Være på sociale medier



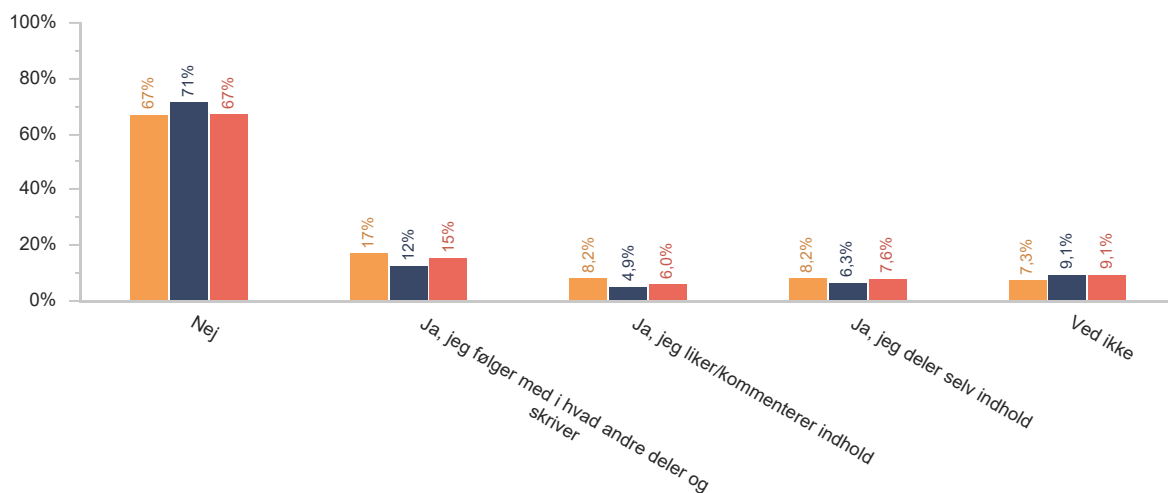
- Valg 1 (2025/2026, Unge (15 - 30 år), Kommune) (558 besvarelser)
- Valg 2 (2025/2026, Unge (15 - 30 år), Tal for deltagende kommuner i regionen – ikke repræsentative\*\*) (6.712 besvarelser)
- Valg 3 (2025/2026, Unge (15 - 30 år), Tal for deltagende kommuner på landsplan – ikke repræsentative\*\*) (36.553 besvarelser)

## Synes du, at du bruger for meget tid på mobil, tablet, computer og spillekonsol?



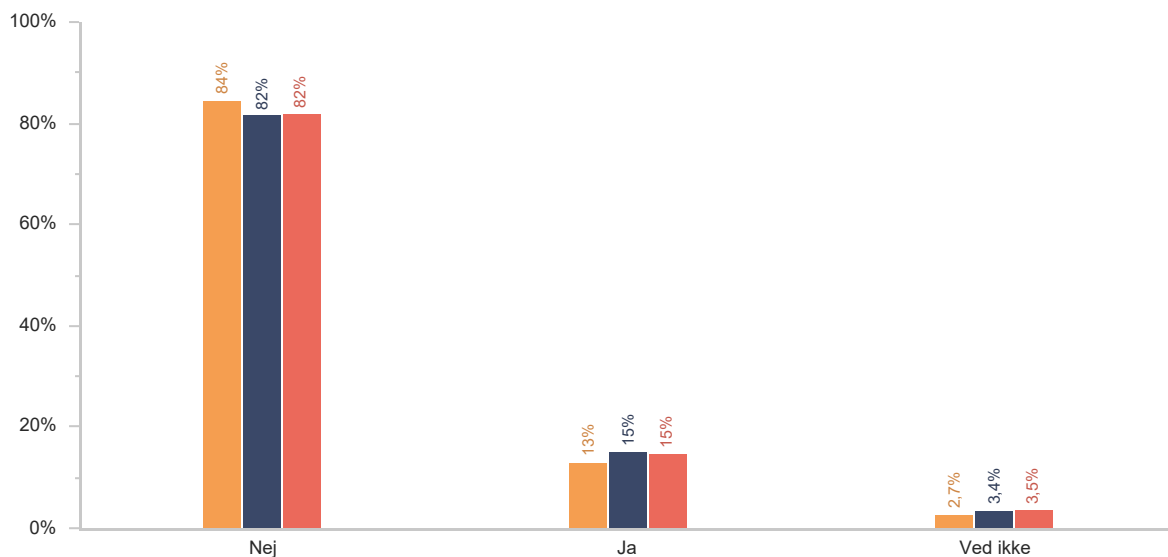
- Valg 1 (2025/2026, Unge (15 - 30 år), Kommune) (564 besvarelser)
- Valg 2 (2025/2026, Unge (15 - 30 år), Tal for deltagende kommuner i regionen – ikke repræsentative\*\*) (10.542 besvarelser)
- Valg 3 (2025/2026, Unge (15 - 30 år), Tal for deltagende kommuner på landsplan – ikke repræsentative\*\*) (31.951 besvarelser)

Er du med i grupper - fx på Snapchat, Messenger eller Discord - hvor der er en provokerende humor eller grænseoverskridende indhold?



- Valg 1 (2025/2026, Unge (15 - 30 år), Kommune) (562 besvarelser)
- Valg 2 (2025/2026, Unge (15 - 30 år), Tal for deltagende kommuner i regionen – ikke repræsentative\*\*) (6.823 besvarelser)
- Valg 3 (2025/2026, Unge (15 - 30 år), Tal for deltagende kommuner på landsplan – ikke repræsentative\*\*) (23.946 besvarelser)

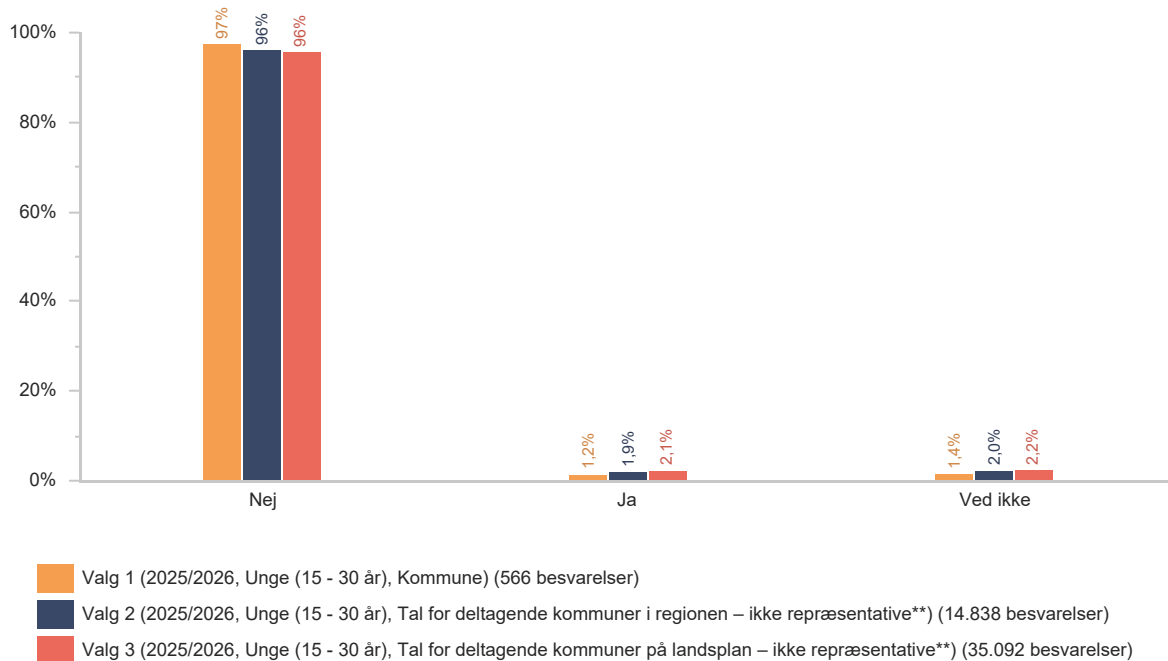
Har du inden for de sidste 12 måneder...  
delt et seksuelt billede/video af dig selv, fx i undertøj eller nøgen?



- Valg 1 (2025/2026, Unge (15 - 30 år), Kommune) (565 besvarelser)
- Valg 2 (2025/2026, Unge (15 - 30 år), Tal for deltagende kommuner i regionen – ikke repræsentative\*\*) (14.837 besvarelser)
- Valg 3 (2025/2026, Unge (15 - 30 år), Tal for deltagende kommuner på landsplan – ikke repræsentative\*\*) (35.100 besvarelser)

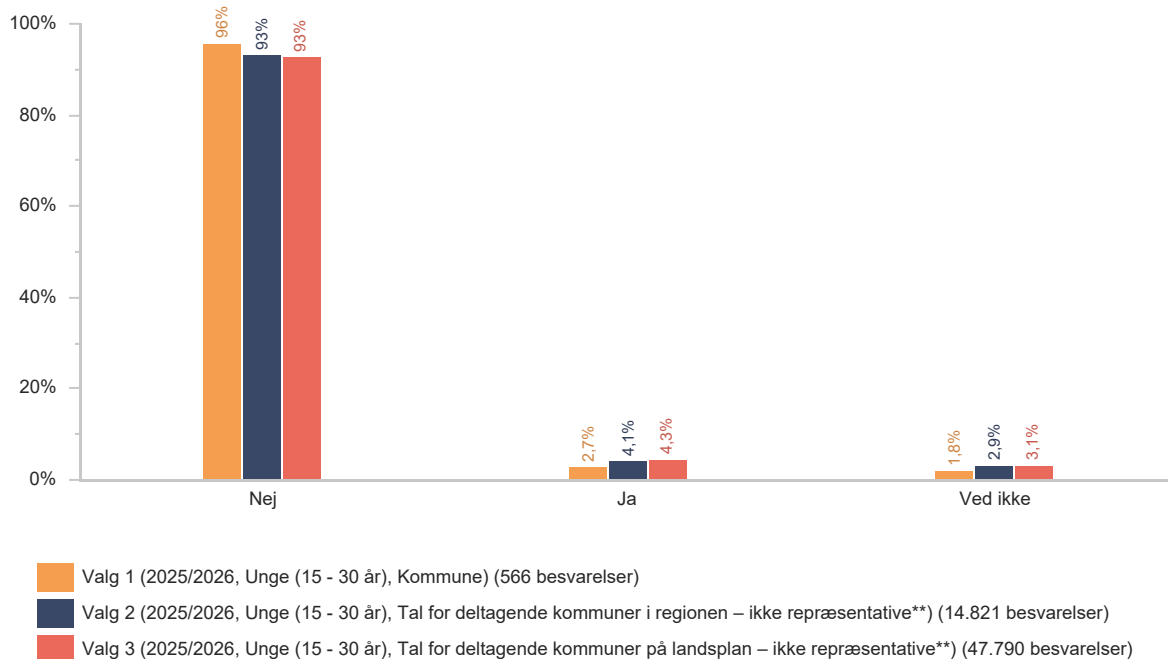
## Har du inden for de sidste 12 måneder...

delt et seksuelt billede/video af andre, fx i undertøj eller nøgen, hvor du ikke havde fået lov til det?



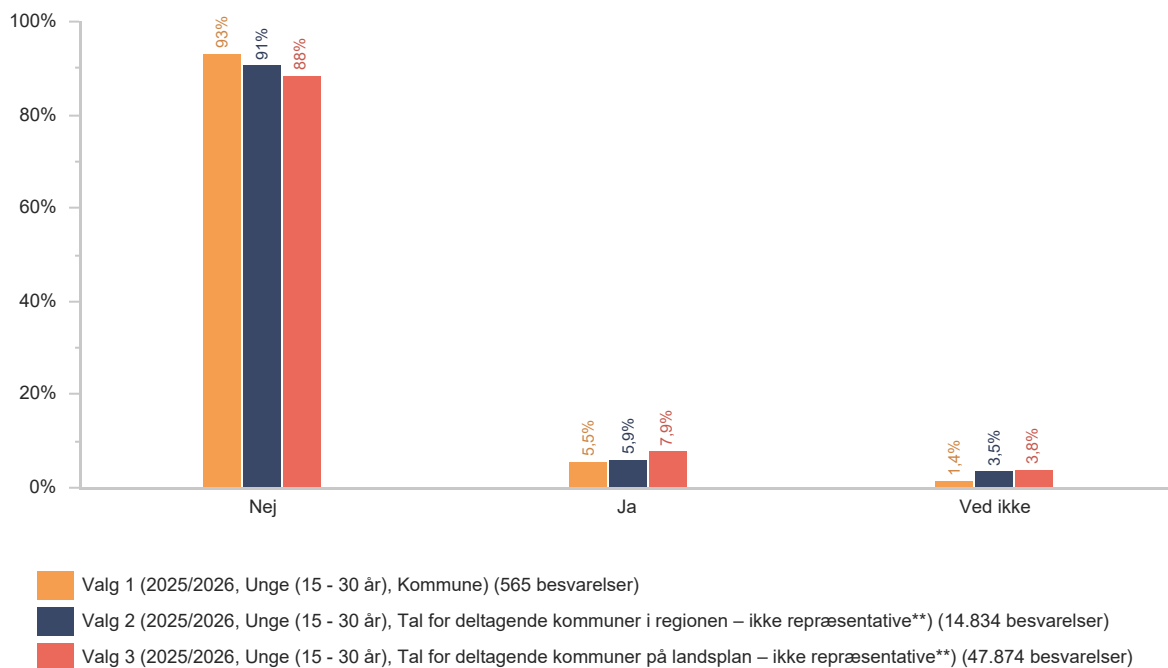
## Har du inden for de sidste 12 måneder...

oplevelt at andre har delt et seksuelt billede/video af dig, fx i undertøj eller nøgen, hvor du ikke havde givet lov til det?

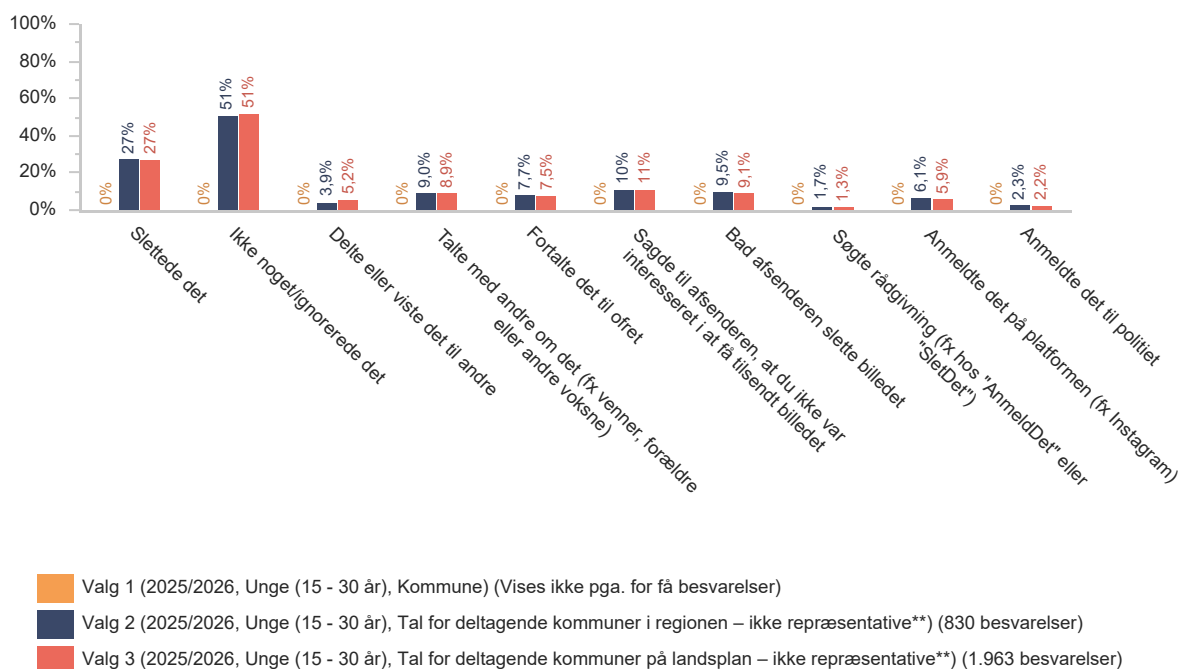


## Har du inden for de sidste 12 måneder...

modtaget et seksuelt billede/video af andre, fx i undertøj eller nøgen, hvor personen på billedet/videoen ikke havde givet lov til det?



Du har modtaget et seksuelt billede/video af andre, fx i undertøj eller nøgen, hvor personen ikke selv havde givet lov. Hvad gjorde du?

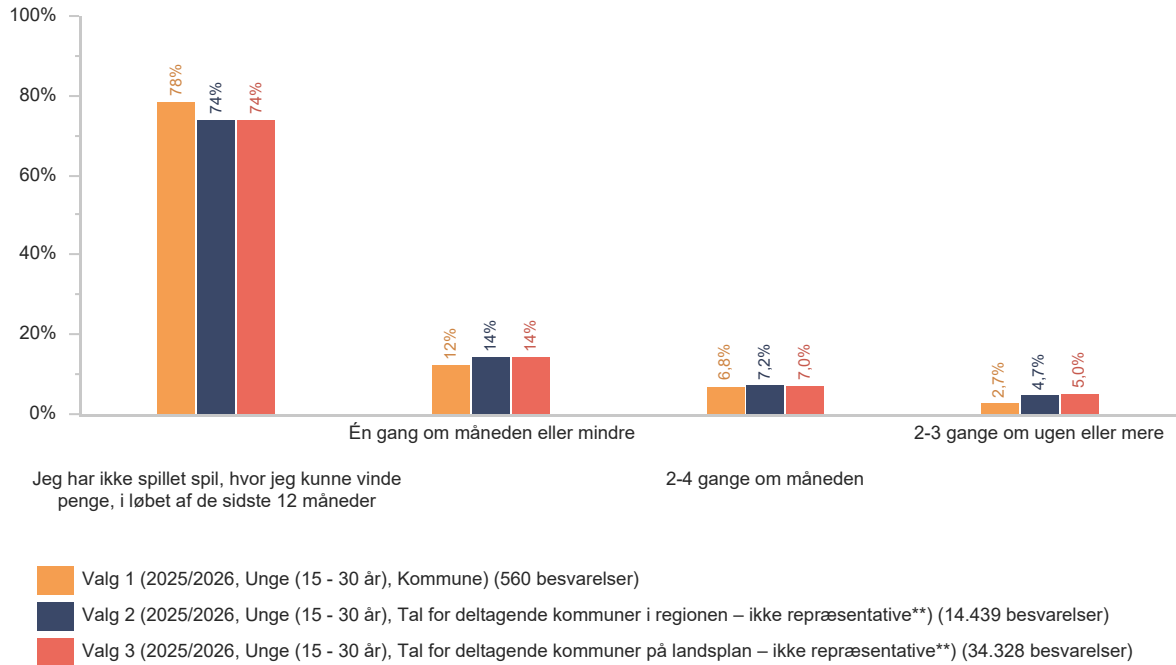


Antallet af respondenter på dette spørgsmål kan være mindre end i resten af rapporten. Vær OBS på det, når I fortolker resultatet. Se boks s. 2.

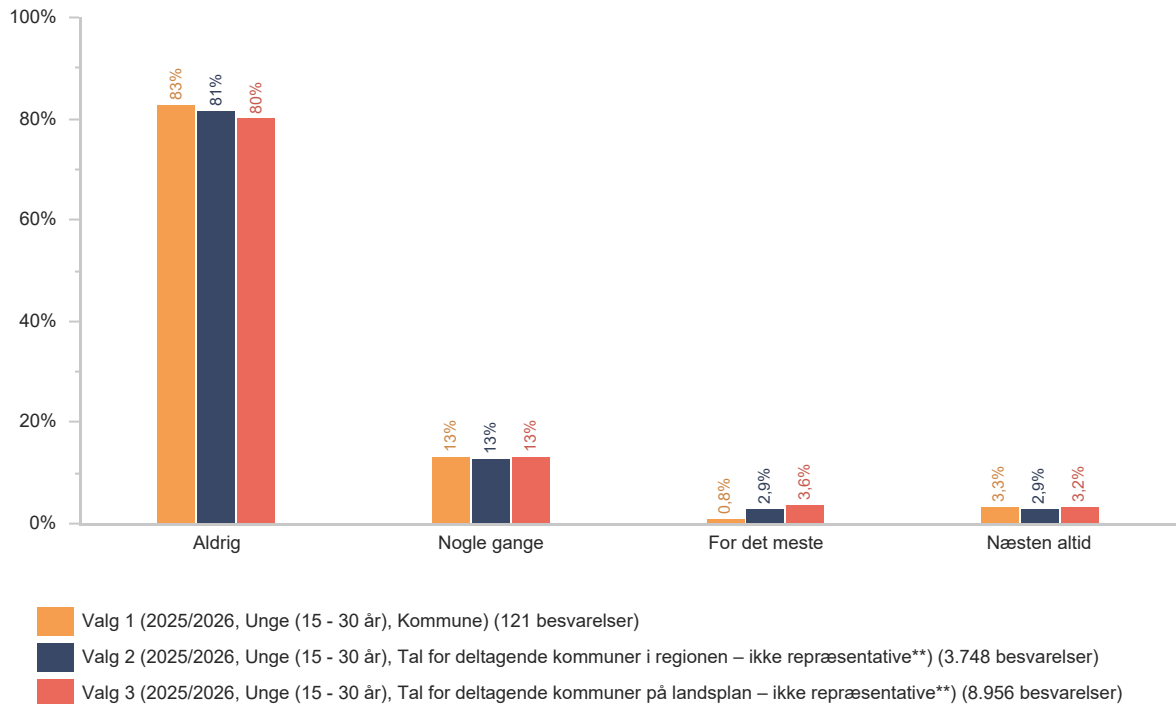
## Pengespil

De følgende spørgsmål handler om pengespil fx fysisk eller online gambling som betting, spilleautomater, poker eller skrabelodder.

Tænk tilbage på de sidste 12 måneder. Hvor ofte har du spillet spil, hvor du kunne vinde penge?

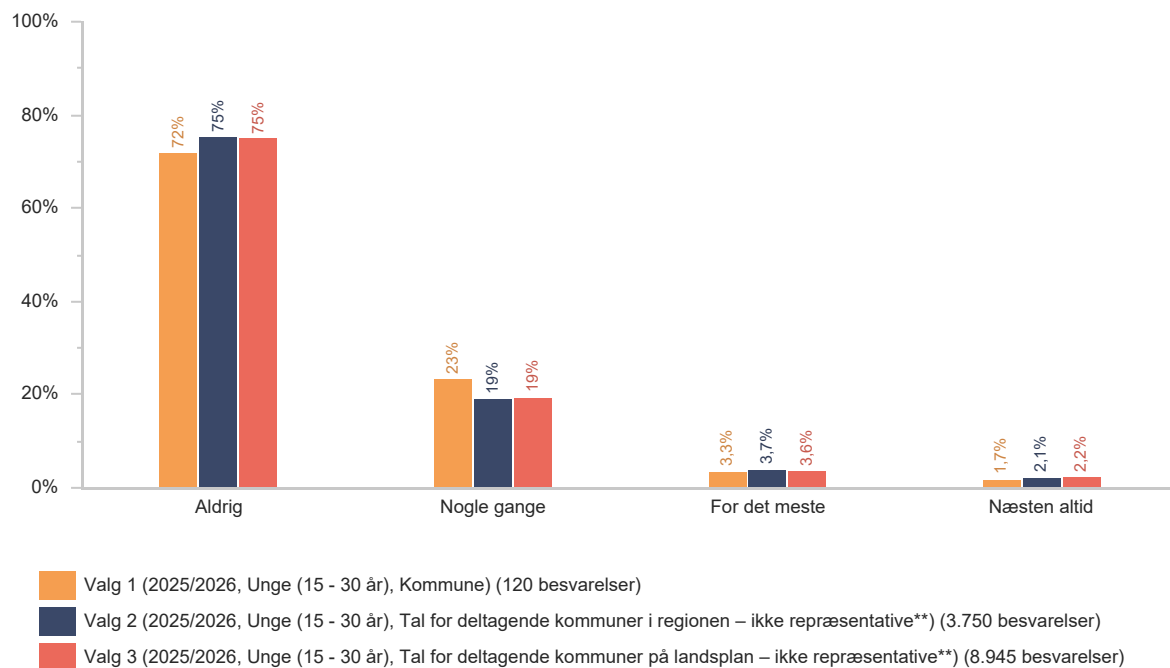


Hvor ofte har du spillet for mere, end du havde råd til at tabe?



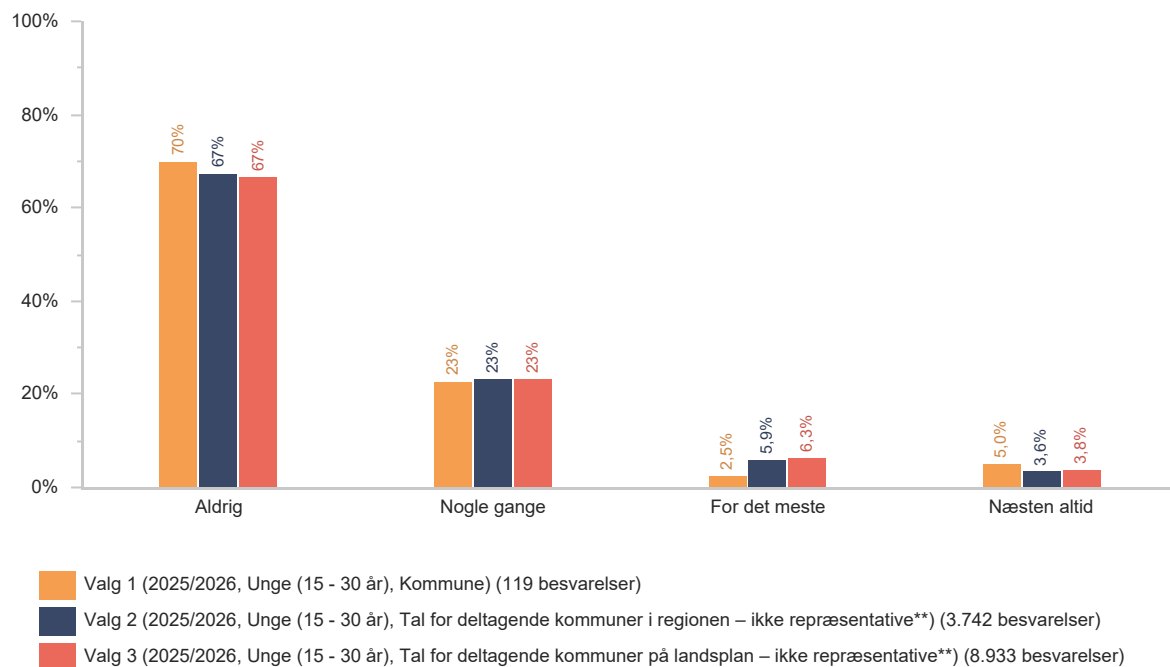
Antallet af respondenter på dette spørgsmål kan være mindre end i resten af rapporten. Vær OBS på det, når I fortolker resultatet. Se boks s. 2.

Tænk på pengespil. Hvor ofte har andre kritiseret dig for din spilleadfærd eller fortalt dig, at du har et spilleproblem, uanset om du selv syntes, det var rigtigt?



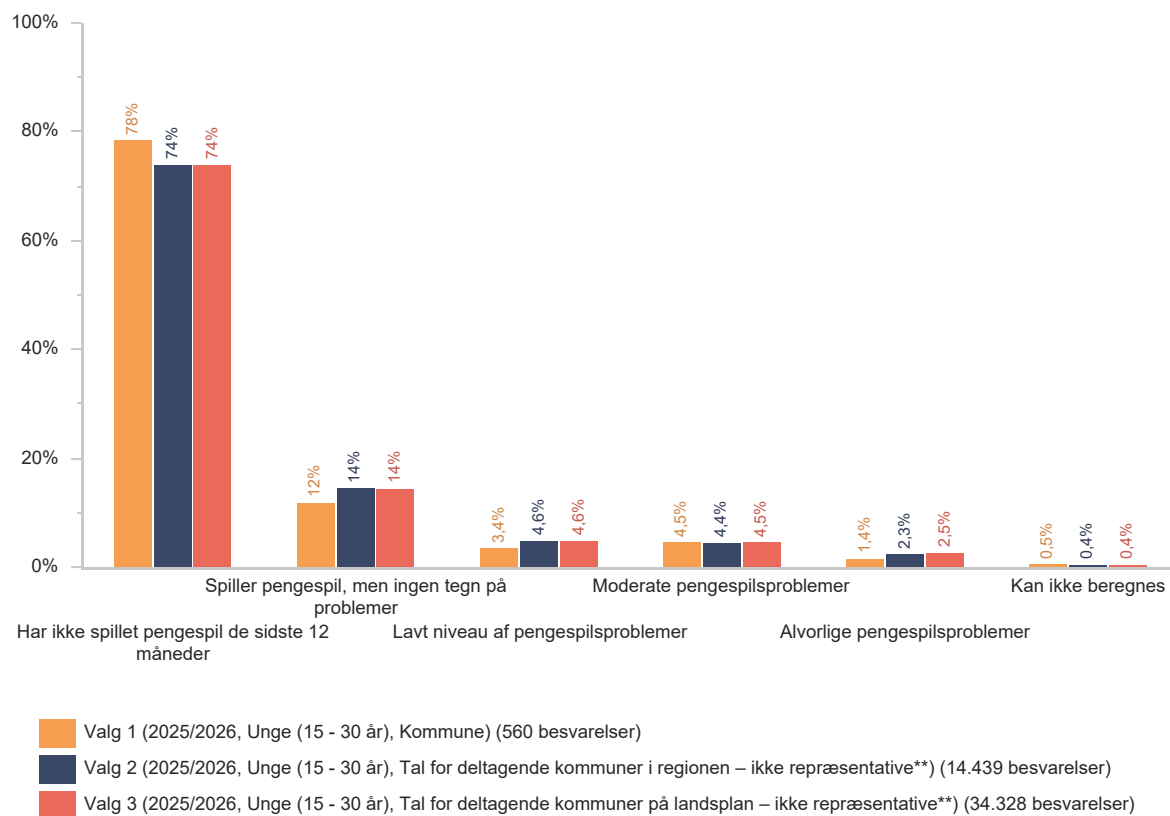
Antallet af respondenter på dette spørgsmål kan være mindre end i resten af rapporten. Vær OBS på det, når I fortolker resultatet. Se boks s. 2.

Hvor ofte har du haft dårlig samvittighed over den måde, du spiller på eller det, der sker, når du spiller?



Antallet af respondenter på dette spørgsmål kan være mindre end i resten af rapporten. Vær OBS på det, når I fortolker resultatet. Se boks s. 2.

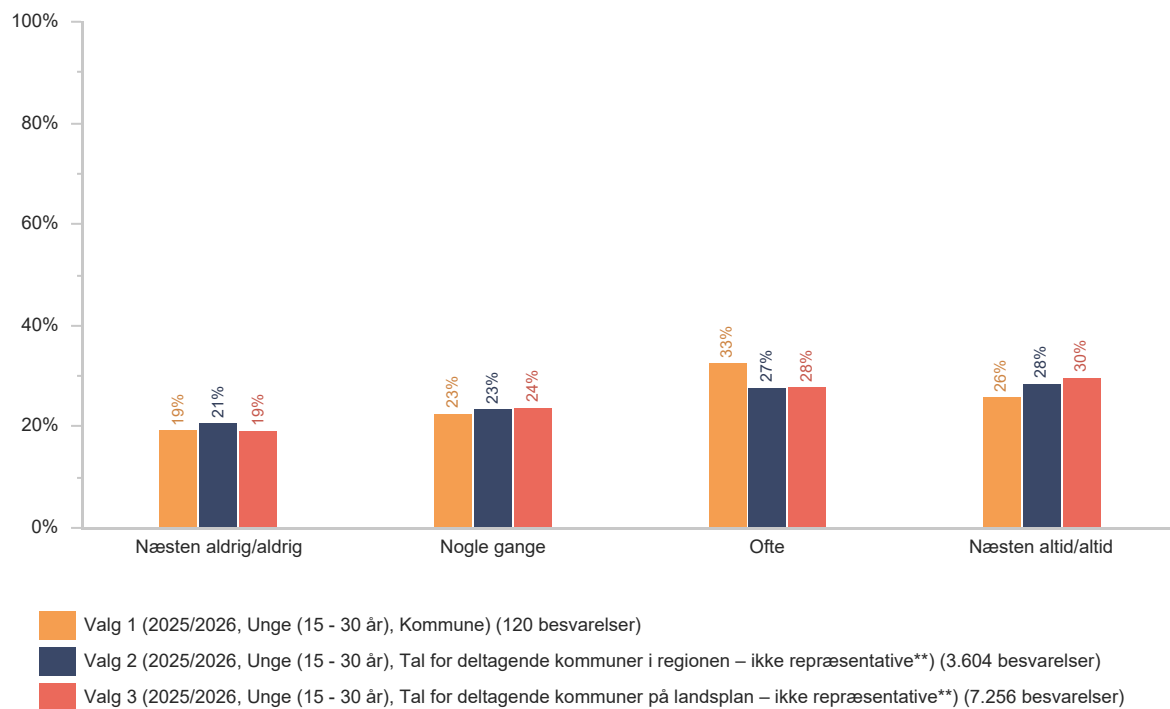
PGSI mini-screen (the short-form Problem Gambling Severity Index). Andelen af unge med pengespilsproblemer. Beregnet indeks på baggrund af svar fra spørgsmålene: 1. "Hvor ofte har du spillet for mere, end du havde råd til at tabe?" 2. "Tænk på pengespil. Hvor ofte har andre kritiseret dig for din spilleadfærd eller fortalt dig, at du har et spilleproblem, uanset om du selv syntes, det var rigtigt?" 3. "Hvor ofte har du haft dårlig samvittighed over den måde, du spiller på eller det, der sker, når du spiller?"



Antallet af respondenter på dette spørgsmål kan være mindre end i resten af rapporten. Vær OBS på det, når I fortolker resultatet. Se boks s. 2.

Hvorfor spiller du pengespil? Nedenfor er listet en række grunde til at spille pengespil. Angiv hvor ofte du spiller pengespil af følgende grunde.

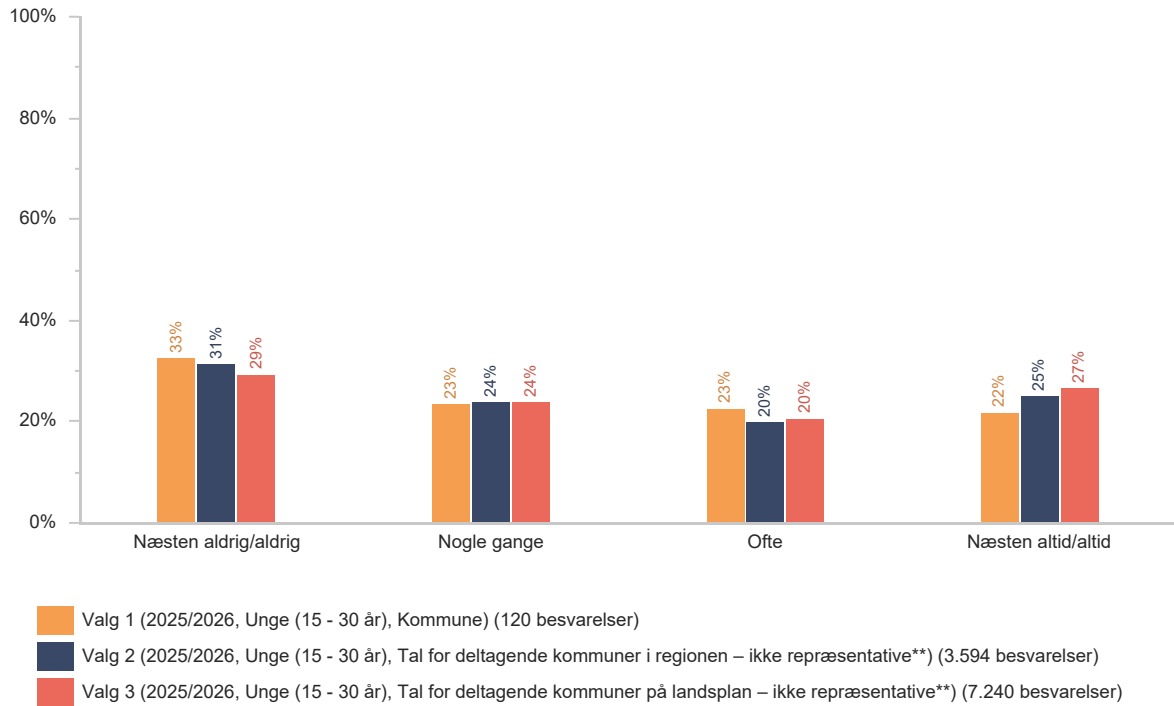
Fordi jeg kan lide spændingen



Antallet af respondenter på dette spørgsmål kan være mindre end i resten af rapporten. Vær OBS på det, når I fortolker resultatet. Se boks s. 2.

Hvorfor spiller du pengespil? Nedenfor er listet en række grunde til at spille pengespil. Angiv hvor ofte du spiller pengespil af følgende grunde.

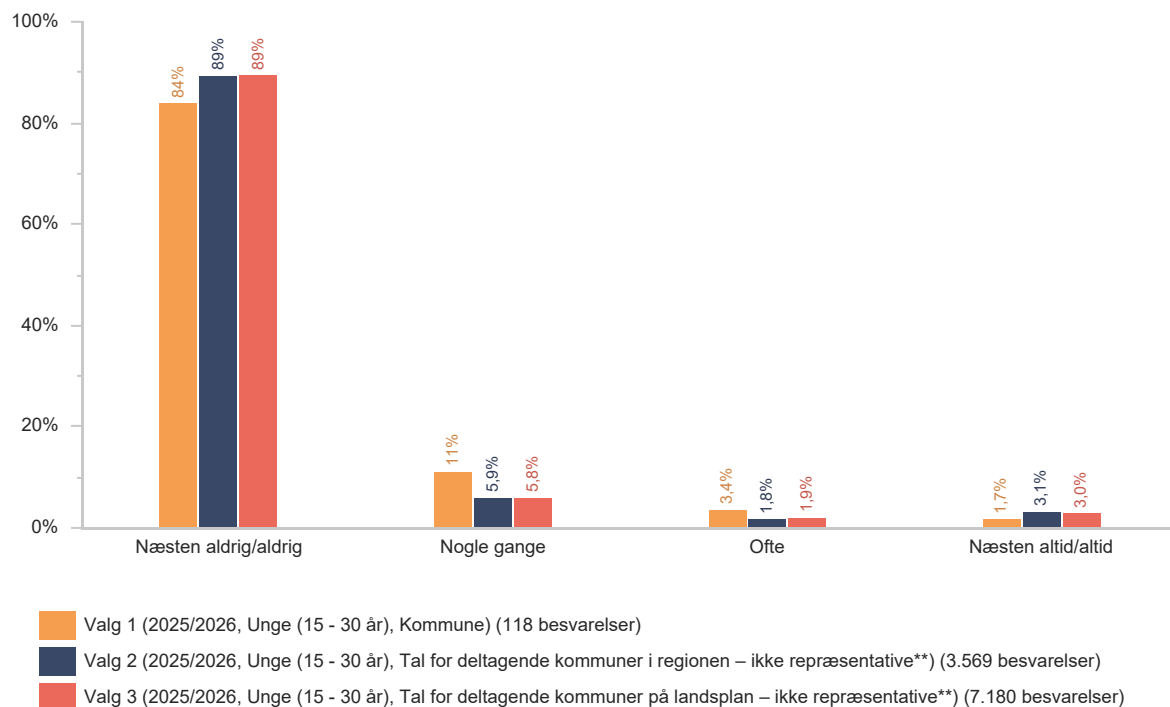
For at tjene penge



Antallet af respondenter på dette spørgsmål kan være mindre end i resten af rapporten. Vær OBS på det, når I fortolker resultatet. Se boks s. 2.

Hvorfor spiller du pengespil? Nedenfor er listet en række grunde til at spille pengespil. Angiv hvor ofte du spiller pengespil af følgende grunde.

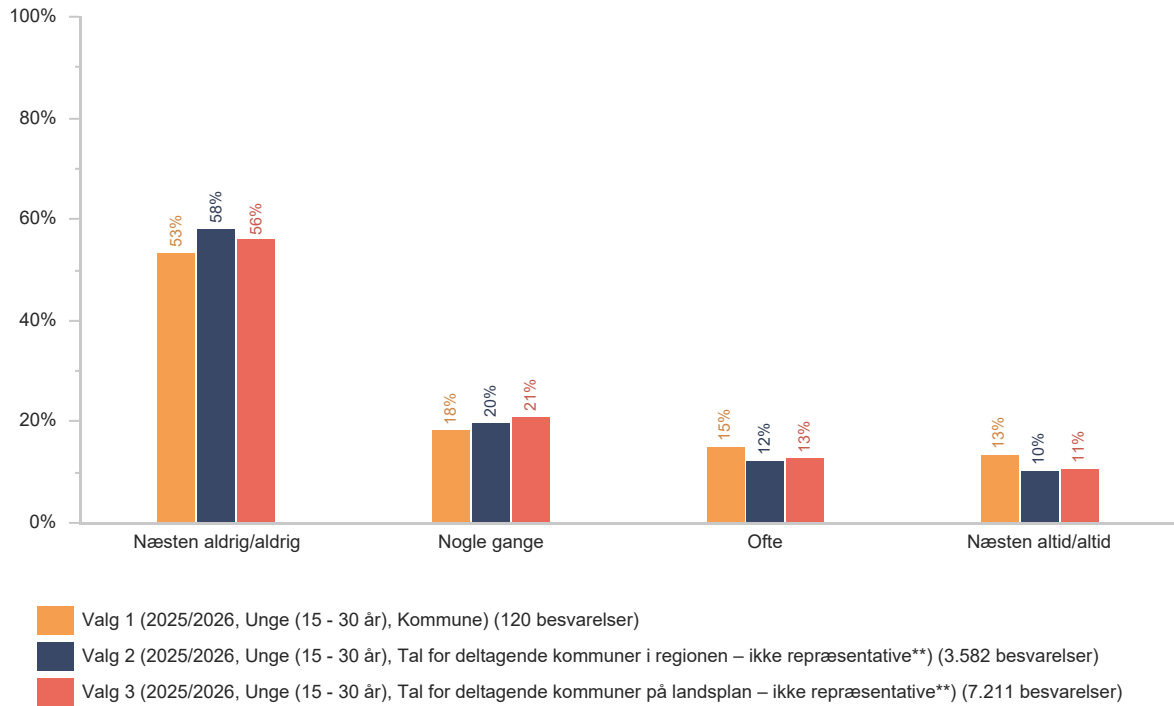
For at glemme mine bekymringer



Antallet af respondenter på dette spørgsmål kan være mindre end i resten af rapporten. Vær OBS på det, når I fortolker resultatet. Se boks s. 2.

Hvorfor spiller du pengespil? Nedenfor er listet en række grunde til at spille pengespil. Angiv hvor ofte du spiller pengespil af følgende grunde.

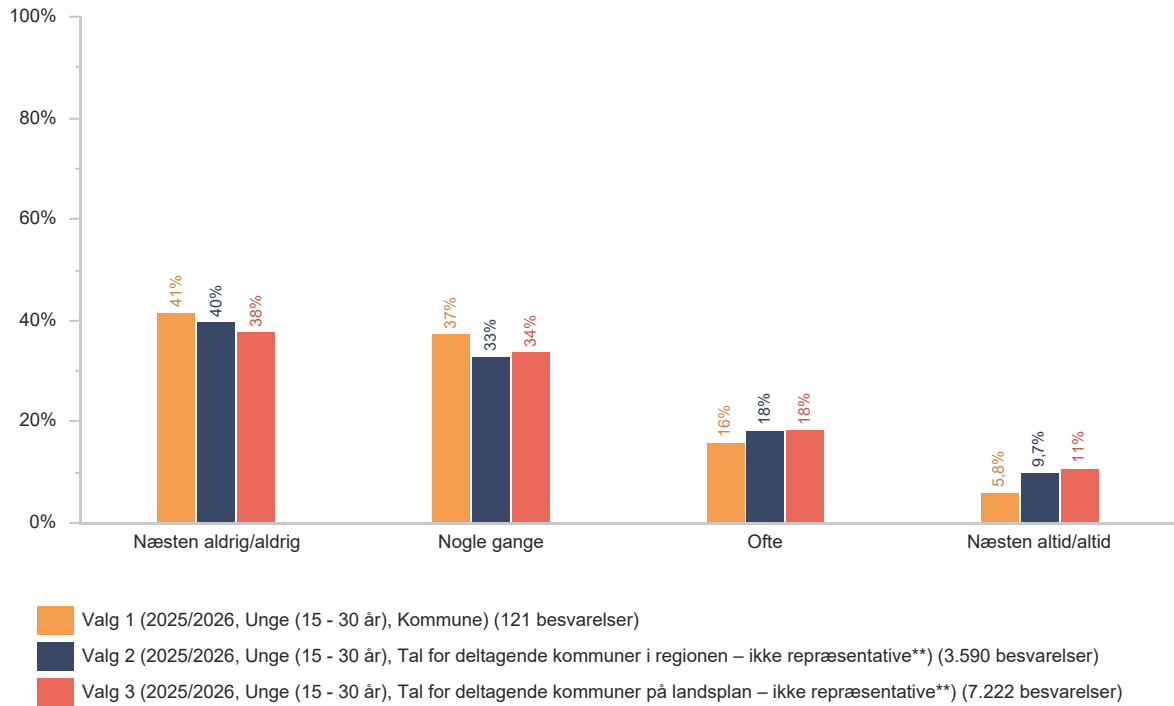
Fordi jeg er god til at forudsige resultater



Antallet af respondenter på dette spørgsmål kan være mindre end i resten af rapporten. Vær OBS på det, når I fortolker resultatet. Se boks s. 2.

## Hvorfor spiller du pengespil? Nedenfor er listet en række grunde til at spille pengespil. Angiv hvor ofte du spiller pengespil af følgende grunde.

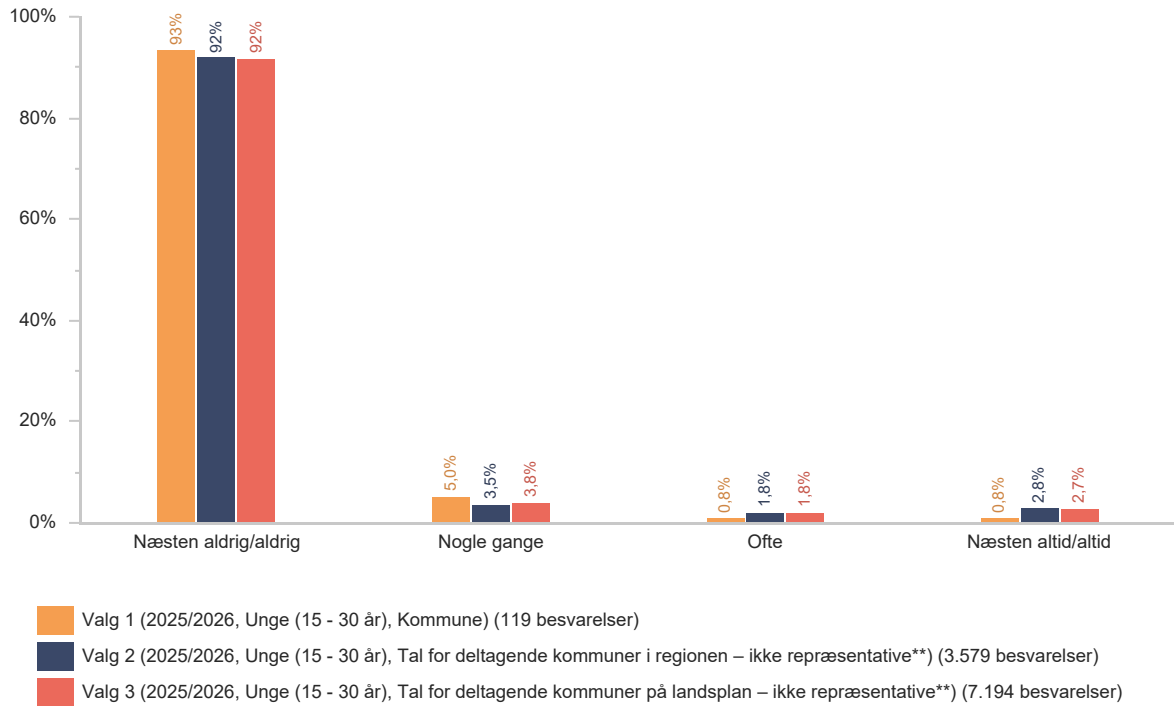
Fordi de fleste af mine venner gør det, når vi er sammen



Antallet af respondenter på dette spørgsmål kan være mindre end i resten af rapporten. Vær OBS på det, når I fortolker resultatet. Se boks s. 2.

Hvorfor spiller du pengespil? Nedenfor er listet en række grunde til at spille pengespil. Angiv hvor ofte du spiller pengespil af følgende grunde.

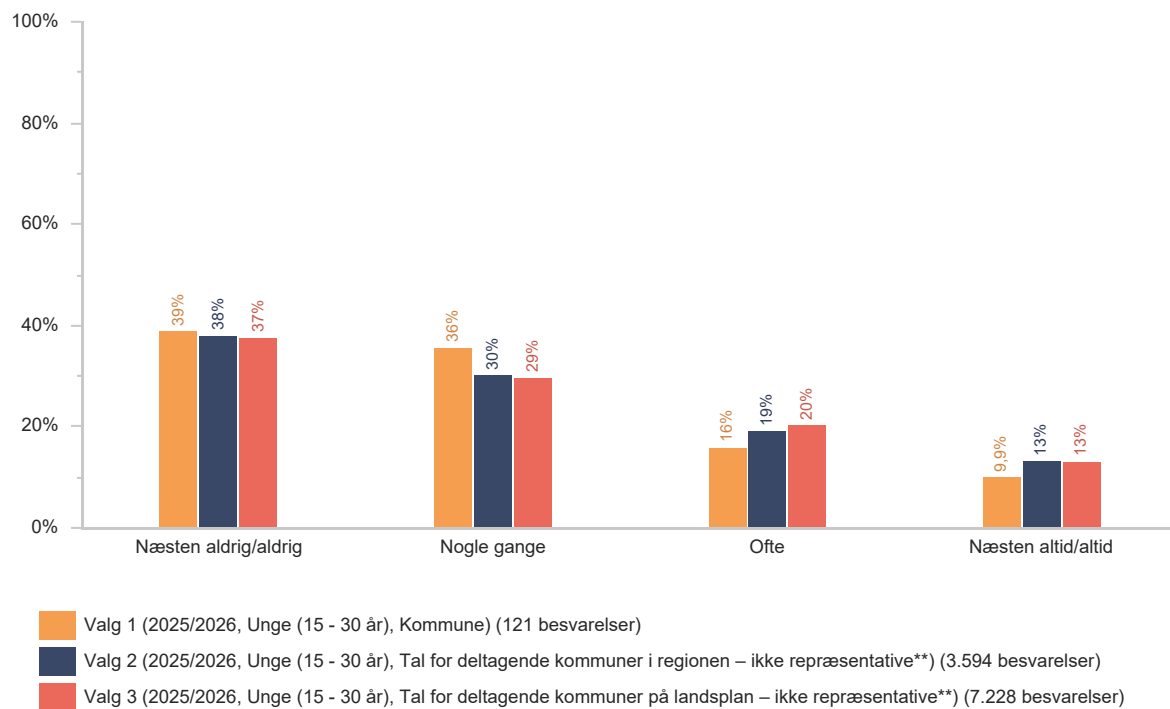
Fordi det hjælper, når jeg er nervøs eller deprimeret



Antallet af respondenter på dette spørgsmål kan være mindre end i resten af rapporten. Vær OBS på det, når I fortolker resultatet. Se boks s. 2.

Hvorfor spiller du pengespil? Nedenfor er listet en række grunde til at spille pengespil. Angiv hvor ofte du spiller pengespil af følgende grunde.

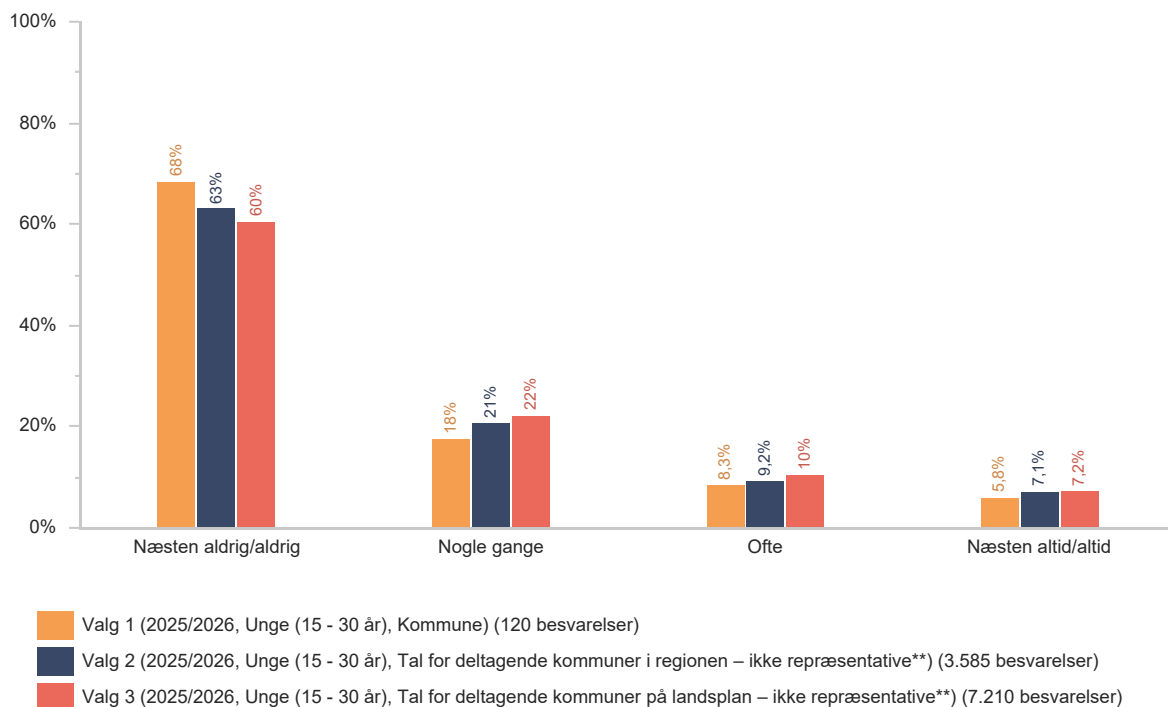
Fordi det gør sociale sammenkomster sjovere



Antallet af respondenter på dette spørgsmål kan være mindre end i resten af rapporten. Vær OBS på det, når I fortolker resultatet. Se boks s. 2.

Hvorfor spiller du pengespil? Nedenfor er listet en række grunde til at spille pengespil. Angiv hvor ofte du spiller pengespil af følgende grunde.

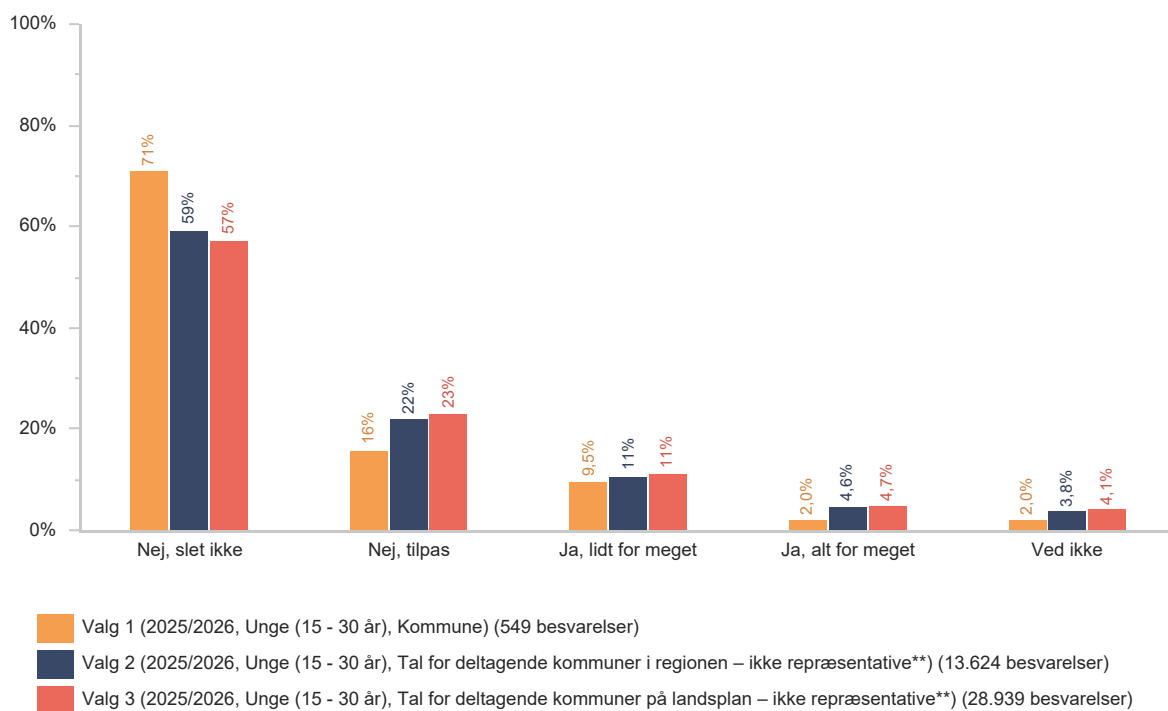
Fordi det giver en behagelig følelse



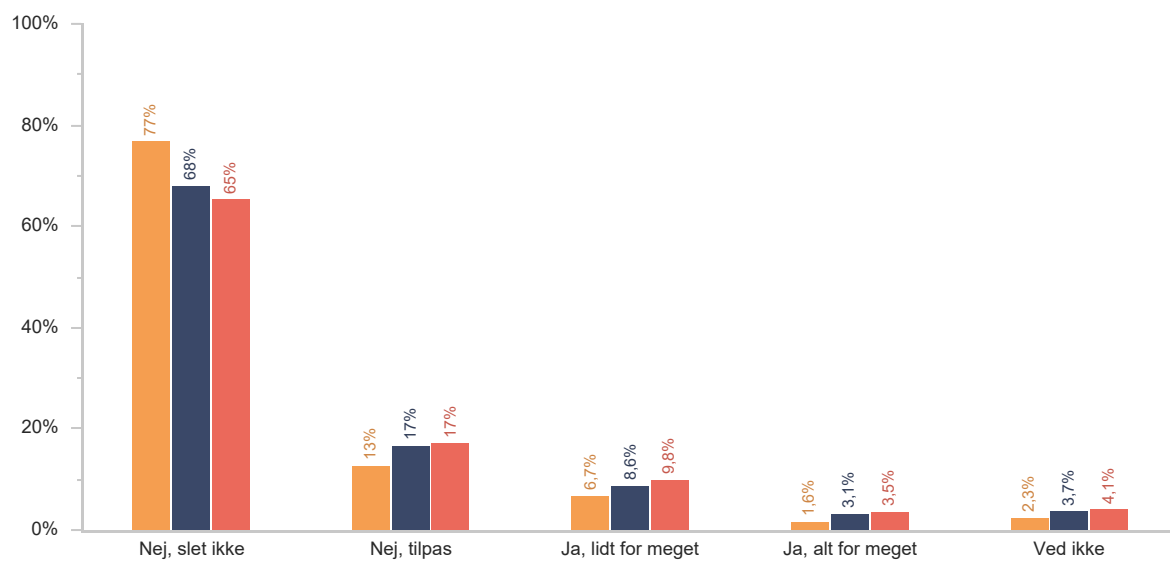
Antallet af respondenter på dette spørgsmål kan være mindre end i resten af rapporten. Vær OBS på det, når I fortolker resultatet. Se boks s. 2.

Oplever du, at pengespil fylder i hverdagen på din skole?

I pauserne



## Oplever du, at pengespil fylder i hverdagen på din skole? I undervisningen



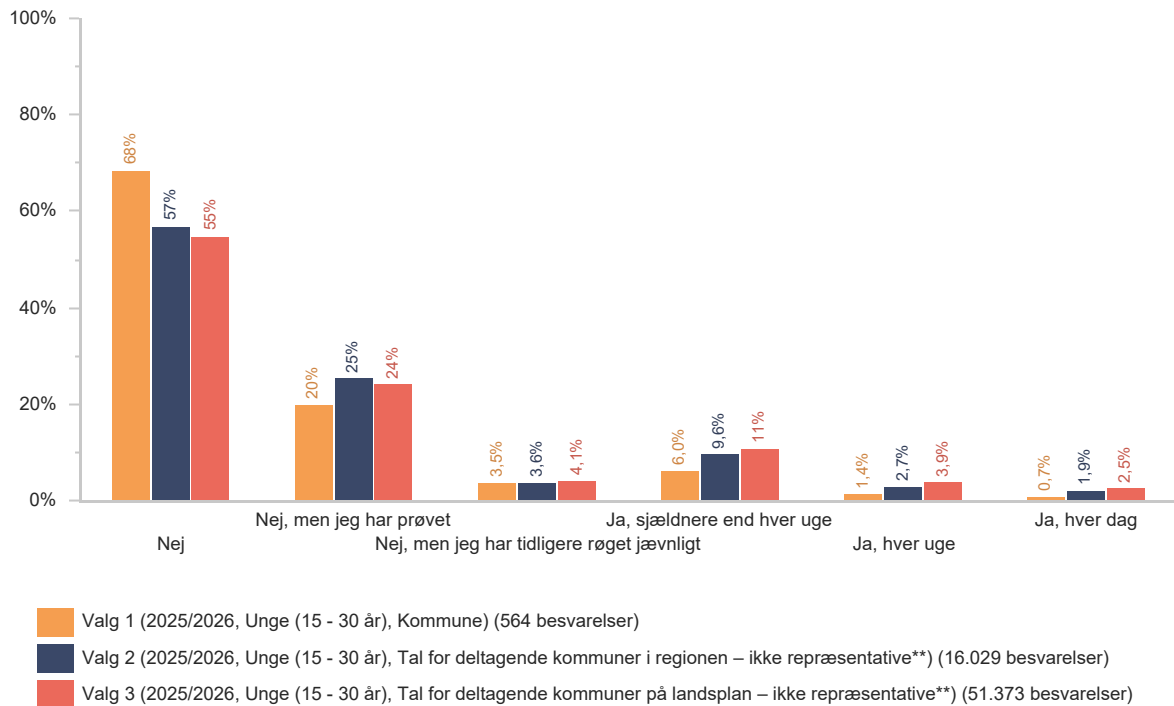
Valg 1 (2025/2026, Unge (15 - 30 år), Kommune) (566 besvarelser)

Valg 2 (2025/2026, Unge (15 - 30 år), Tal for deltagende kommuner i regionen – ikke repræsentative\*\*) (13.996 besvarelser)

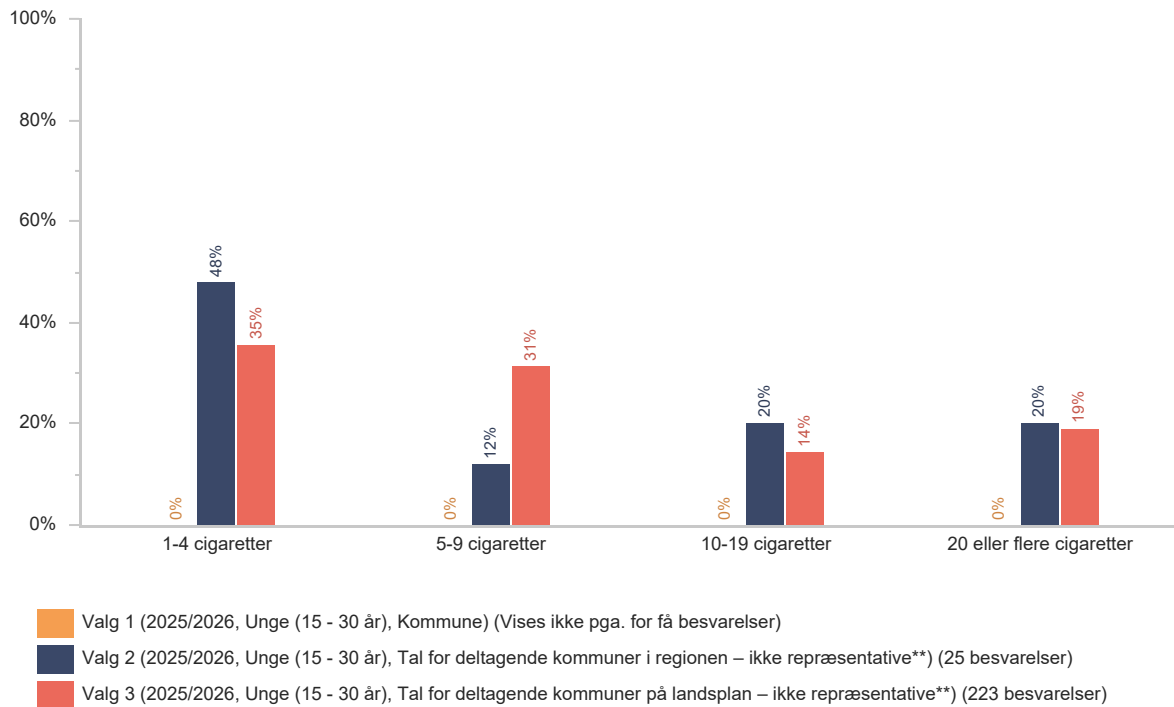
Valg 3 (2025/2026, Unge (15 - 30 år), Tal for deltagende kommuner på landsplan – ikke repræsentative\*\*) (29.654 besvarelser)

# Tobak

## Ryger du cigaretter?

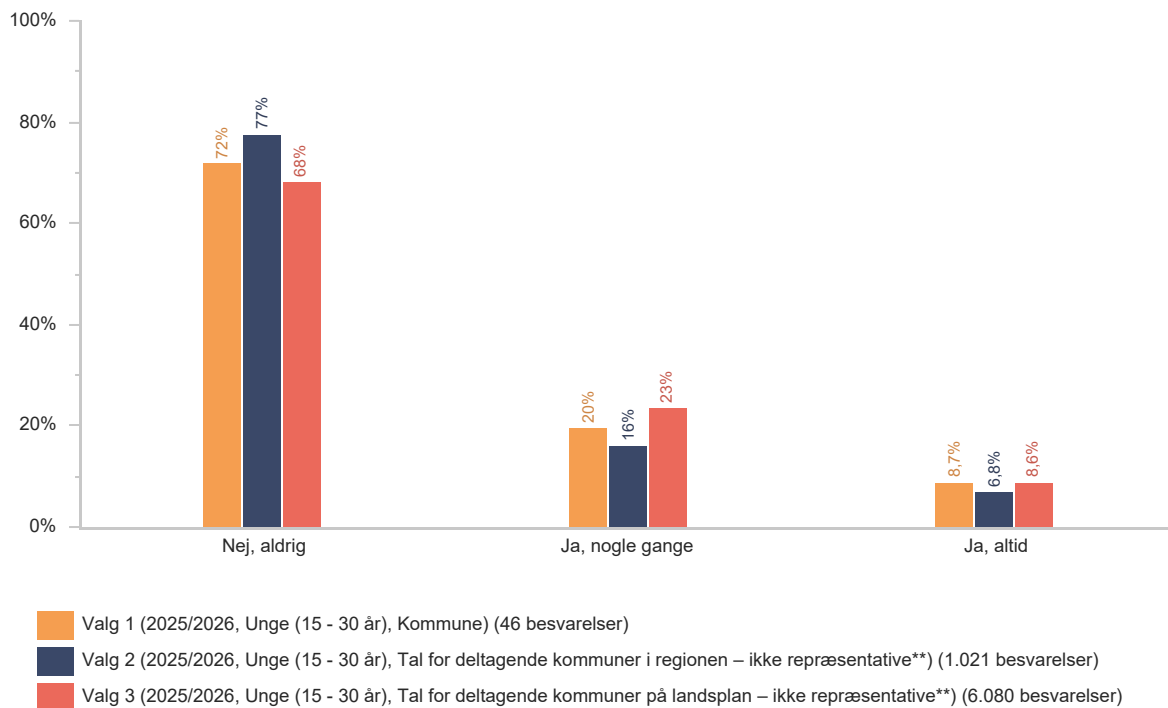


## Hvor mange cigaretter ryger du hver dag?



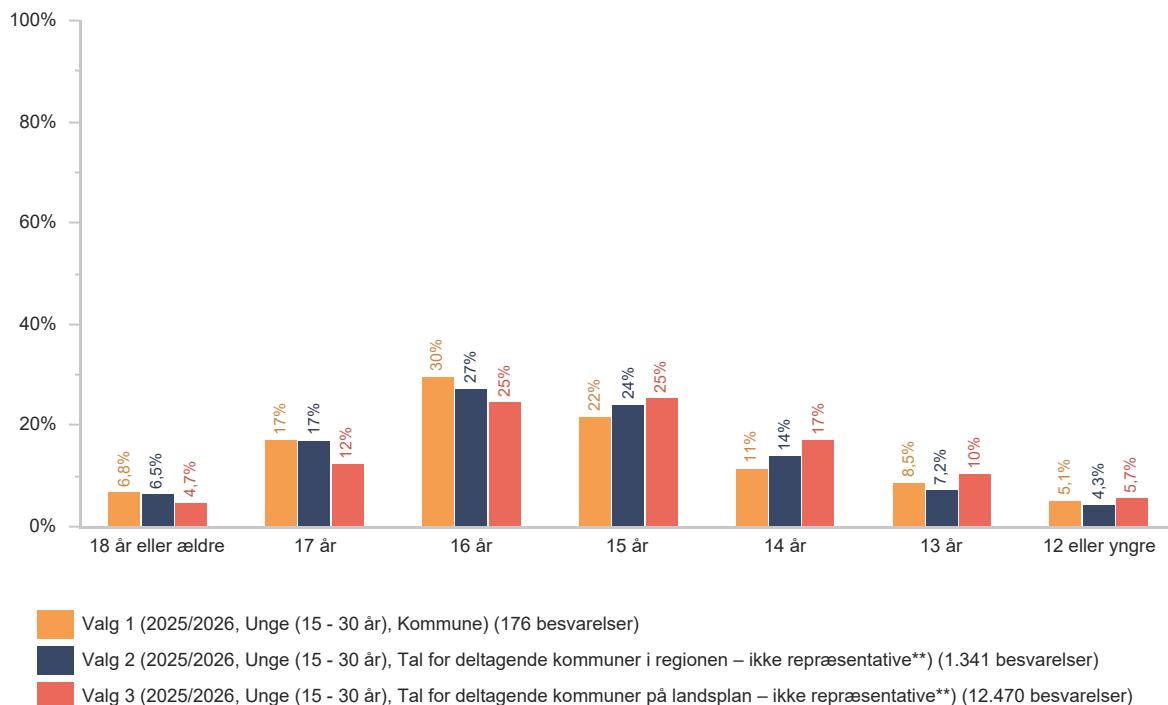
Antallet af respondenter på dette spørgsmål kan være mindre end i resten af rapporten. Vær OBS på det, når I fortolker resultatet. Se boks s. 2.

## Ryger du cigaretter i løbet af skoletiden?



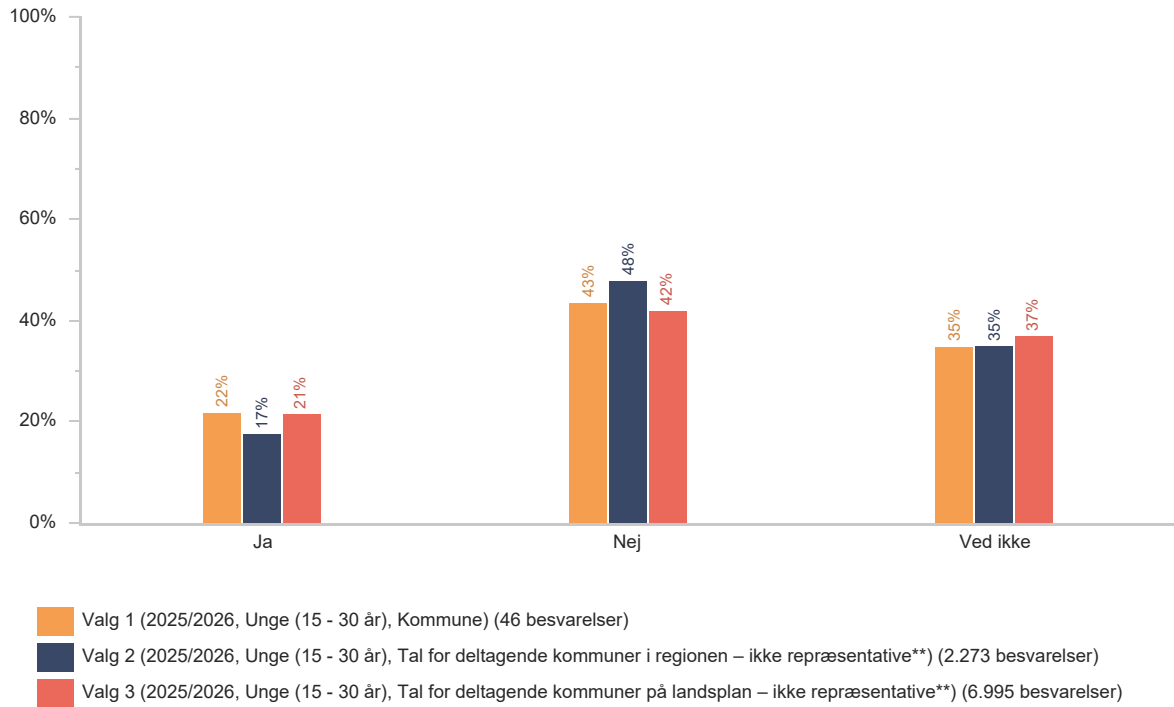
Antallet af respondenter på dette spørgsmål kan være mindre end i resten af rapporten. Vær OBS på det, når I fortolker resultatet. Se boks s. 2.

## Hvor gammel var du, første gang du prøvede at ryge cigaretter?



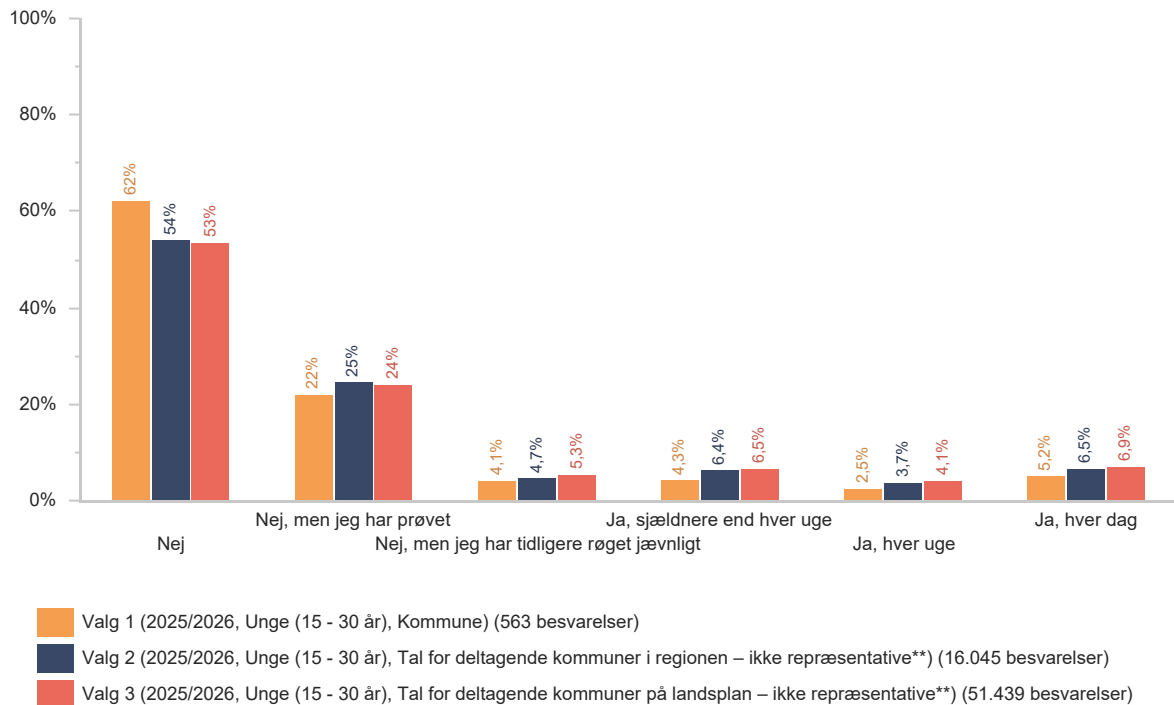
Antallet af respondenter på dette spørgsmål kan være mindre end i resten af rapporten. Vær OBS på det, når I fortolker resultatet. Se boks s. 2.

## Vil du gerne holde op med at ryge cigaretter?

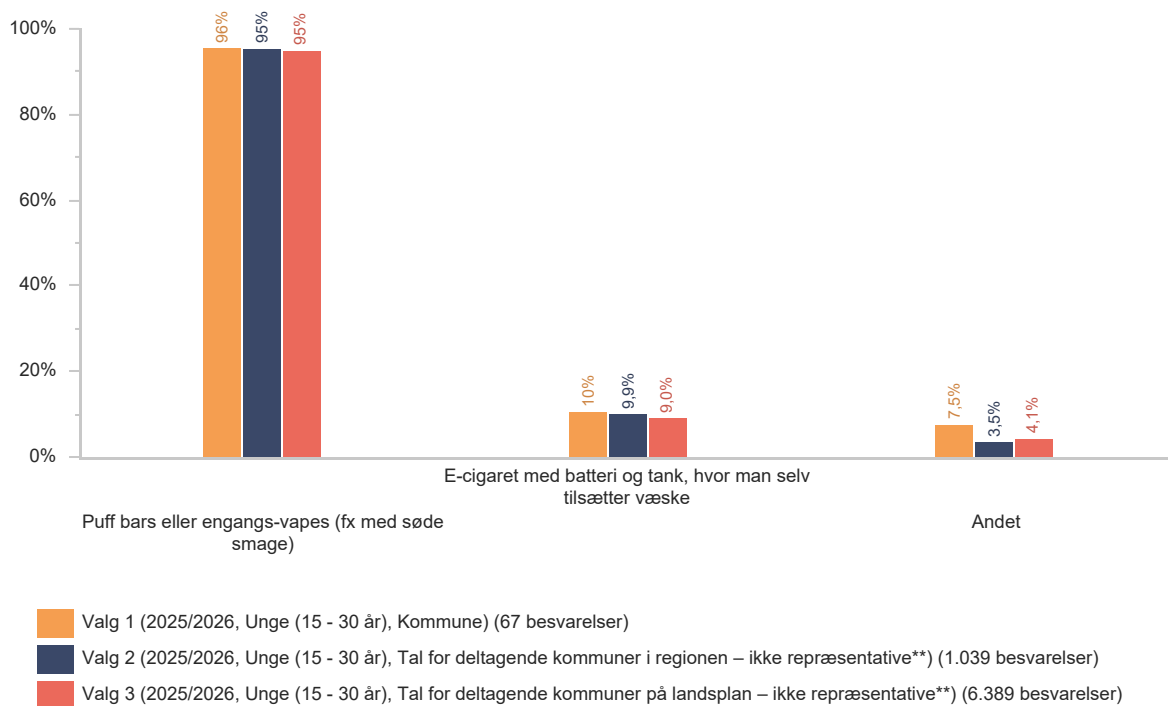


Antallet af respondenter på dette spørgsmål kan være mindre end i resten af rapporten. Vær OBS på det, når I fortolker resultatet. Se boks s. 2.

## Ryger du e-cigaretter, puff bars, vapes eller lignende?

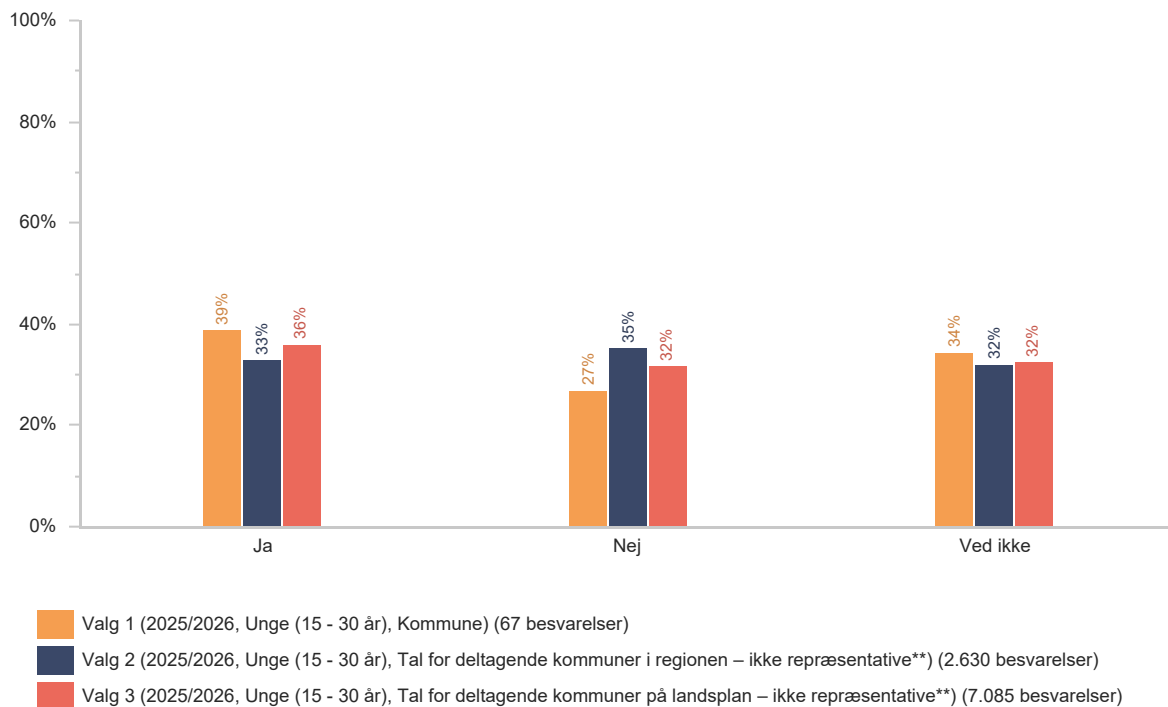


## Hvilken slags ryger du?



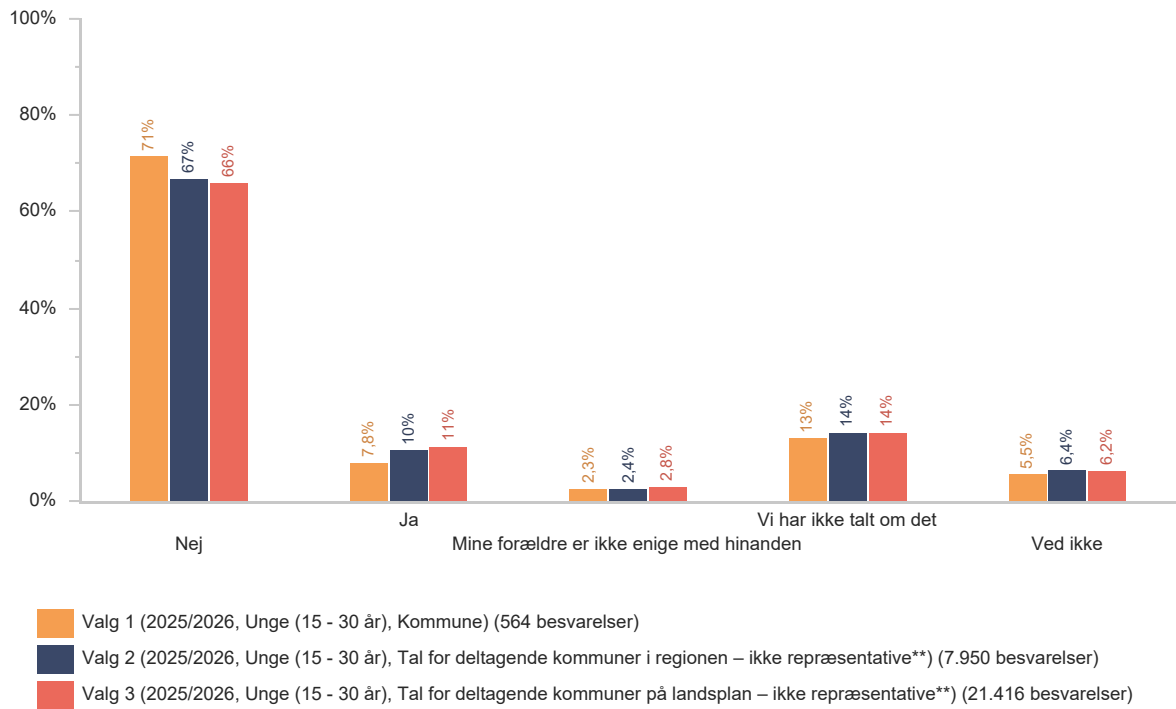
Antallet af respondenter på dette spørgsmål kan være mindre end i resten af rapporten. Vær OBS på det, når I fortolker resultatet. Se boks s. 2.

## Vil du gerne holde op med at ryge e-cigaretter, puff bars, vapes eller lignende?



Antallet af respondenter på dette spørgsmål kan være mindre end i resten af rapporten. Vær OBS på det, når I fortolker resultatet. Se boks s. 2.

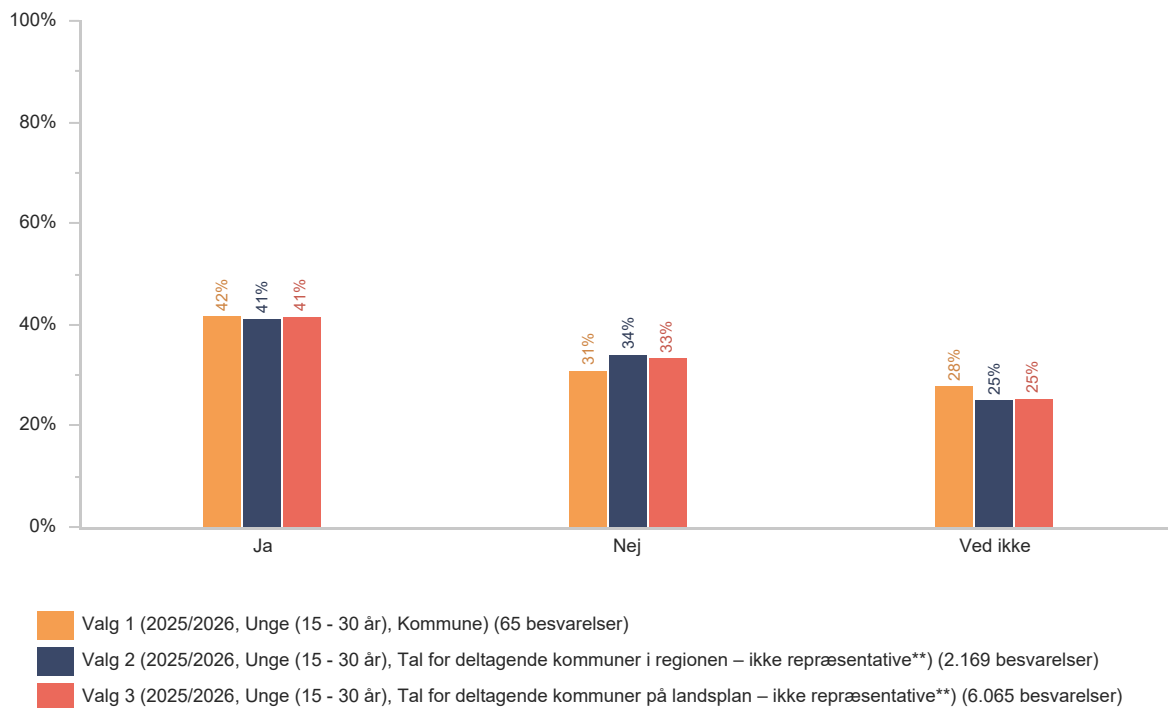
## Må du ryge for dine forældre?



## Bruger du snus, tyggetobak eller nikotinposer?

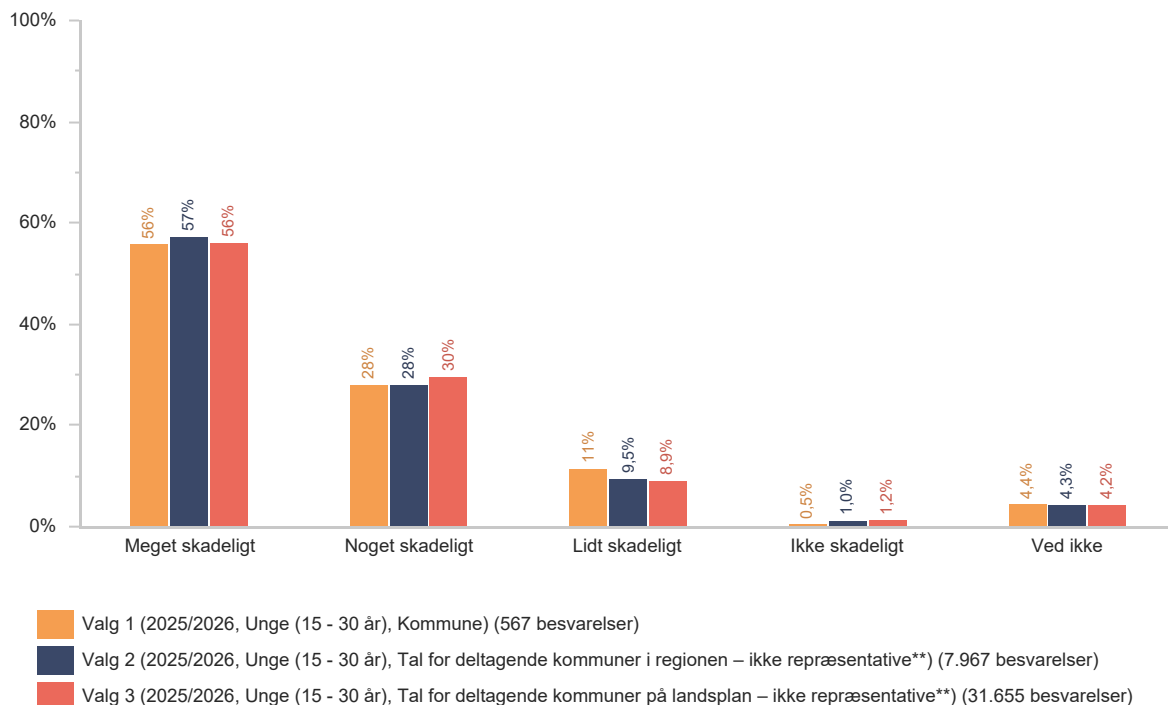


## Vil du gerne holde op med at bruge snus, tyggetobak eller nikotinposer?

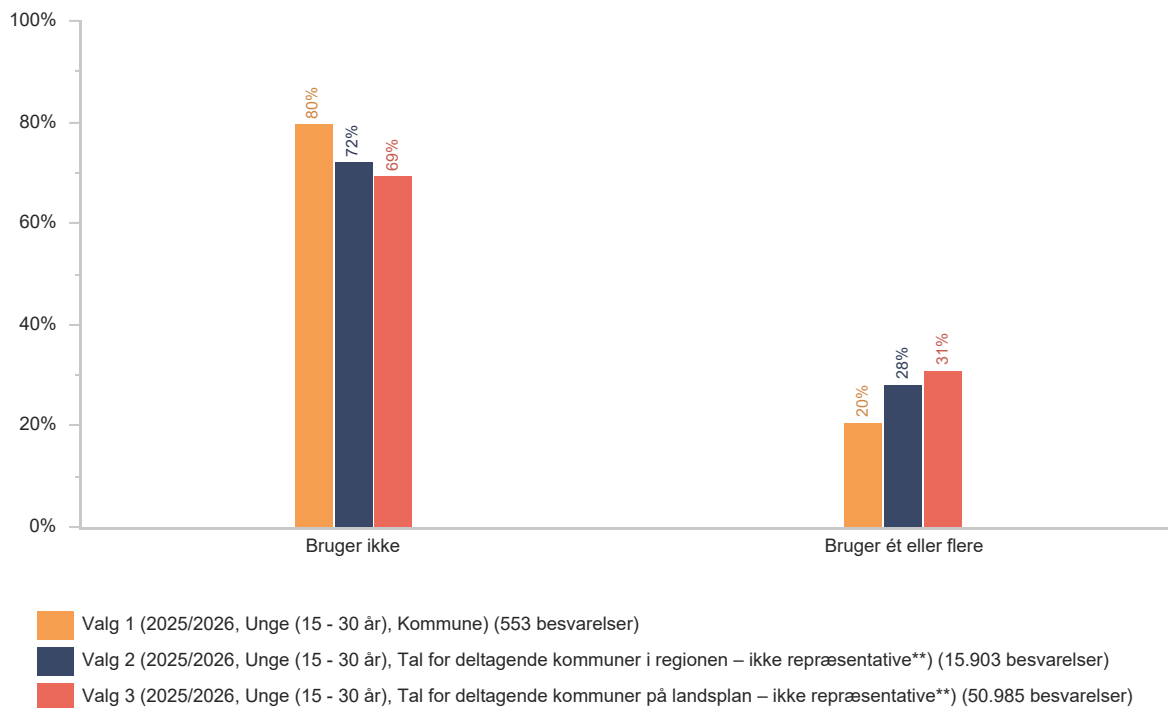


Antallet af respondenter på dette spørgsmål kan være mindre end i resten af rapporten. Vær OBS på det, når I fortolker resultatet. Se boks s. 2.

## Mener du snus, tyggetobak eller nikotinposer er:



## Andelen af unge som bruger mindst ét tobaks- og nikotinprodukt:



Antallet af respondenter på dette spørgsmål kan være mindre end i resten af rapporten. Vær OBS på det, når I fortolker resultatet. Se boks s. 2.

# Alkohol

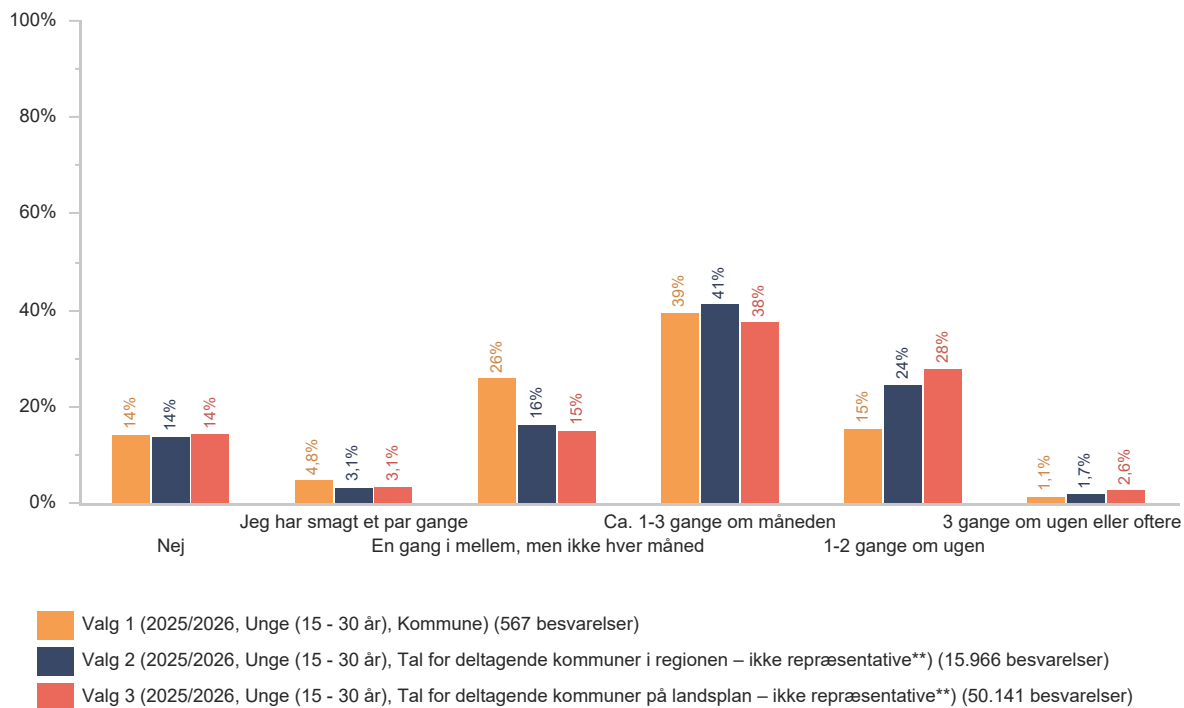
De følgende spørgsmål handler om alkohol. Der kan her være spørgsmål, der omhandler en "genstand". 1 genstand = 1 almindelig øl 1 glas vin 1 alkoholcider/alkoholsodavand (fx Breezer, Mokai, Somersby) 1 drink/cocktail 2 shots, som er mindre stærke (2 stk. a 4 cl med under 16,4 % alkohol) 1 shot med stærk alkohol (4 cl, fx vodka, tequila, gin) ----- 1 flaske vin = ca. 6 genstande  
1 flaske spiritus = ca. 20 genstande

Har du nogensinde drukket en hel genstand?

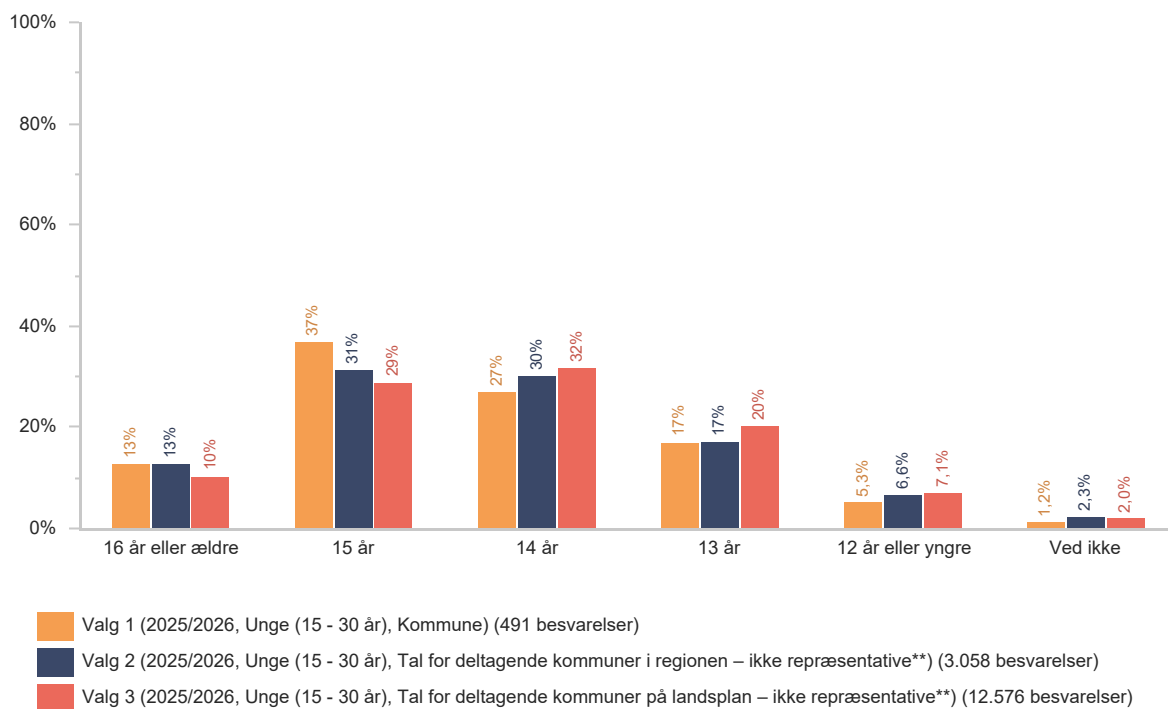


- Valg 1 (2025/2026, Unge (15 - 30 år), Kommune) (566 besvarelser)
- Valg 2 (2025/2026, Unge (15 - 30 år), Tal for deltagende kommuner i regionen – ikke repræsentative\*\*) (15.921 besvarelser)
- Valg 3 (2025/2026, Unge (15 - 30 år), Tal for deltagende kommuner på landsplan – ikke repræsentative\*\*) (51.214 besvarelser)

## Drikker du alkohol? Tænk på de sidste 3 måneder.

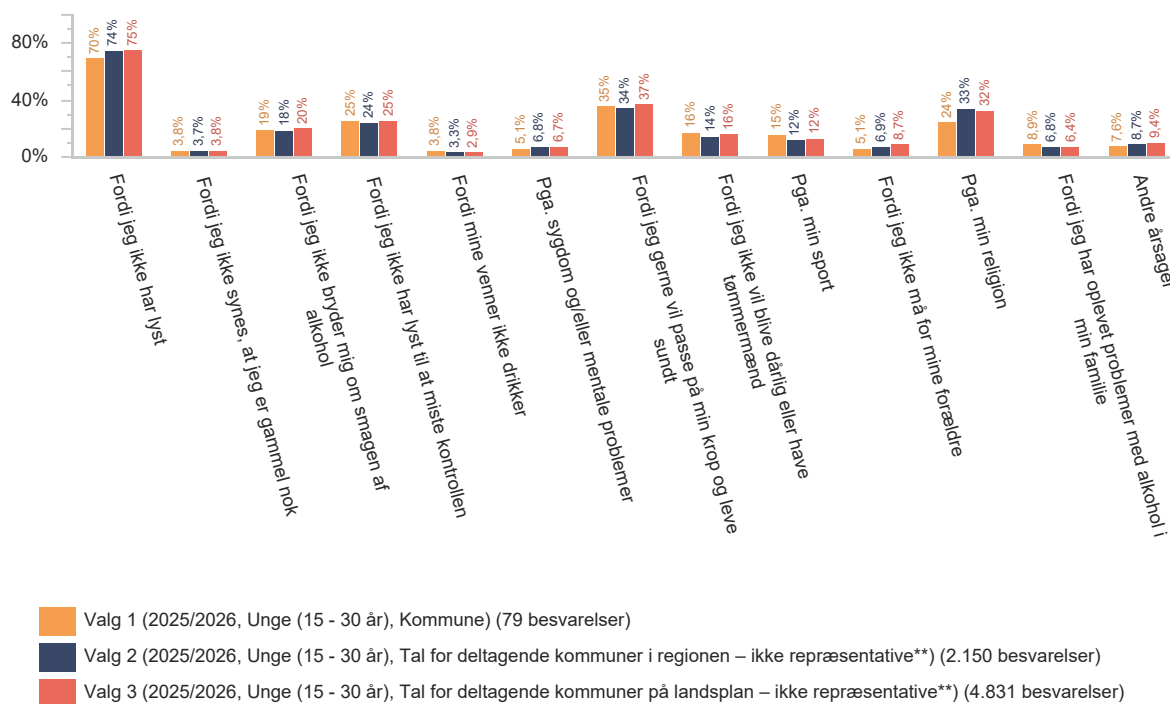


## Hvor gammel var du første gang, du drak en hel genstand?



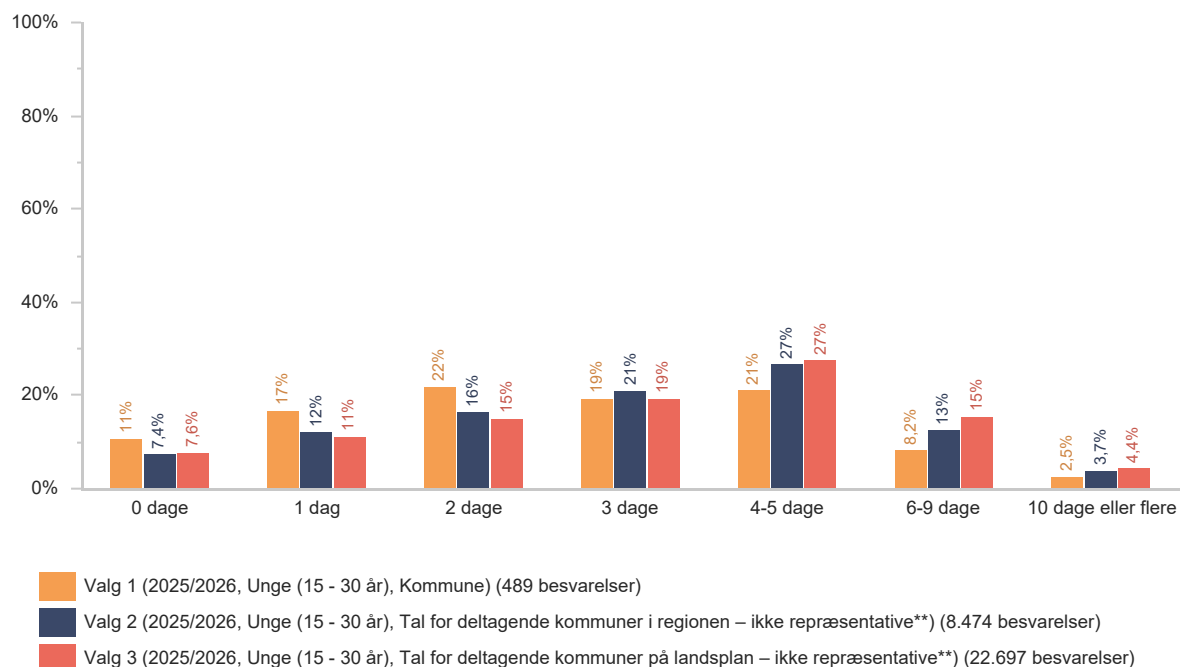
Antallet af respondenter på dette spørgsmål kan være mindre end i resten af rapporten. Vær OBS på det, når I fortolker resultatet. Se boks s. 2.

## Hvorfor har du valgt ikke at drikke alkohol?



Antallet af respondenter på dette spørgsmål kan være mindre end i resten af rapporten. Vær OBS på det, når I fortolker resultatet. Se boks s. 2.

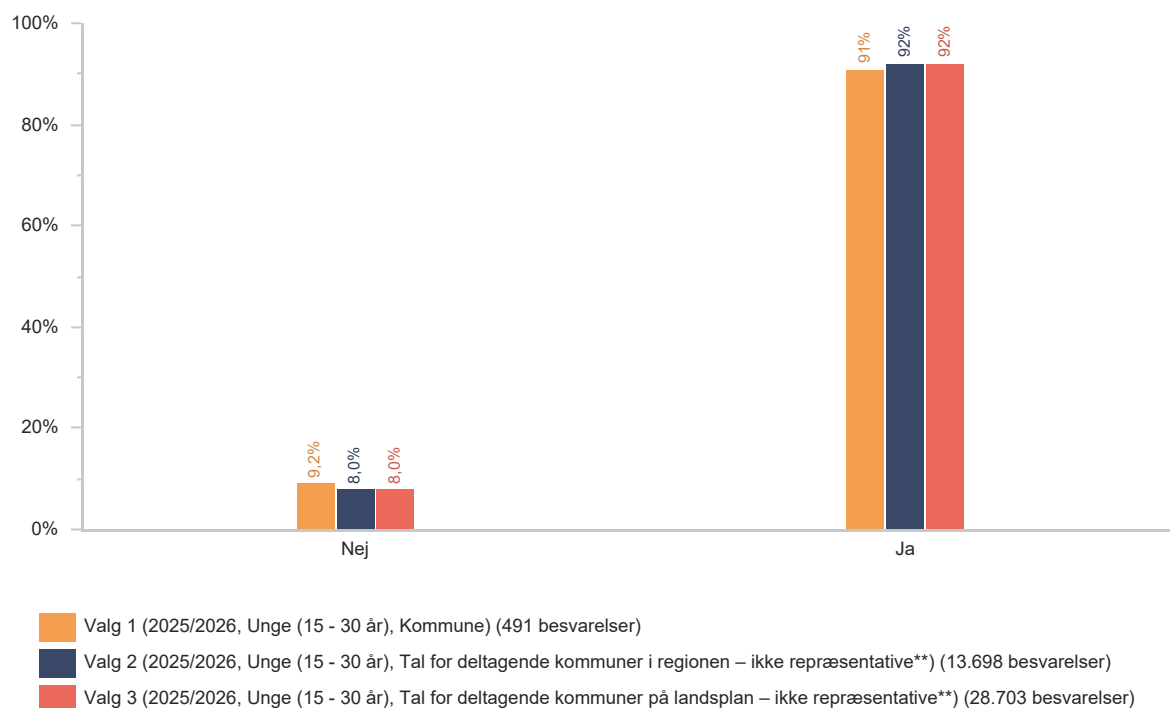
## Tænk tilbage på de sidste 30 dage. Hvor mange dage har du drukket noget, der indeholder alkohol?



Antallet af respondenter på dette spørgsmål kan være mindre end i resten af rapporten. Vær OBS på det, når I fortolker resultatet. Se boks s. 2.

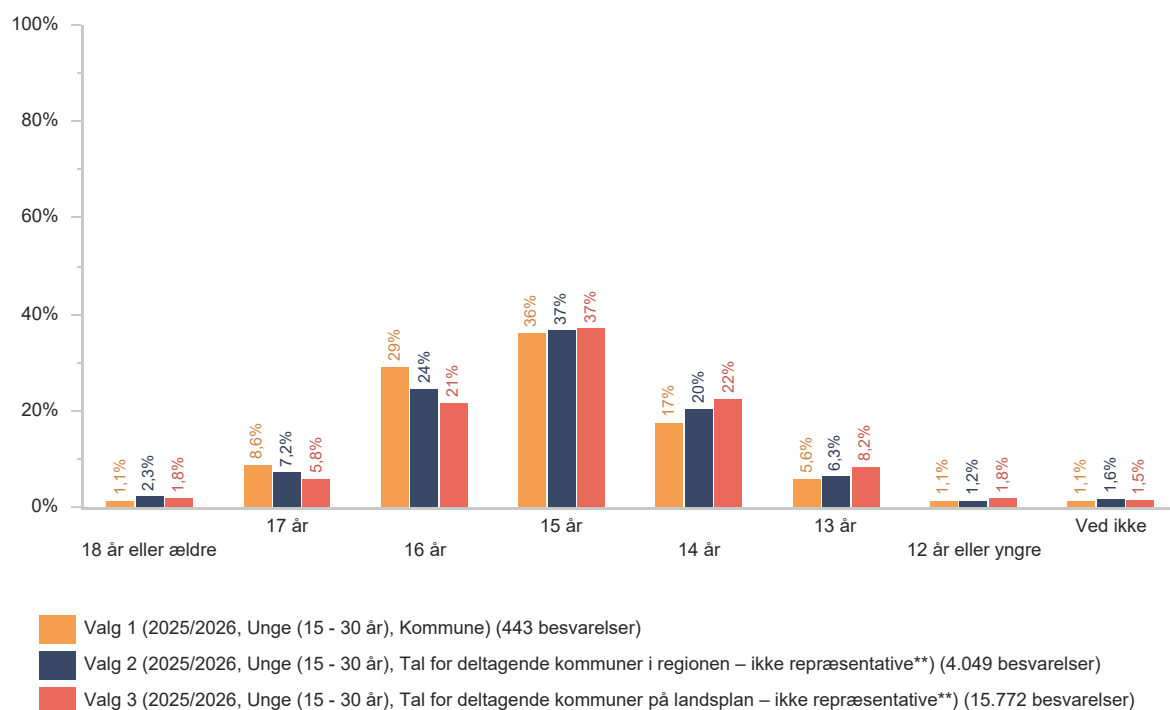
Det næste spørgsmål handler om at være fuld. Når man er fuld, kan man fx opleve, at det snurrer i hovedet, eller at man har svært ved at gå lige og tale tydeligt. Man kan også blive dårlig og kaste op.

### Har du nogensinde prøvet at være fuld?



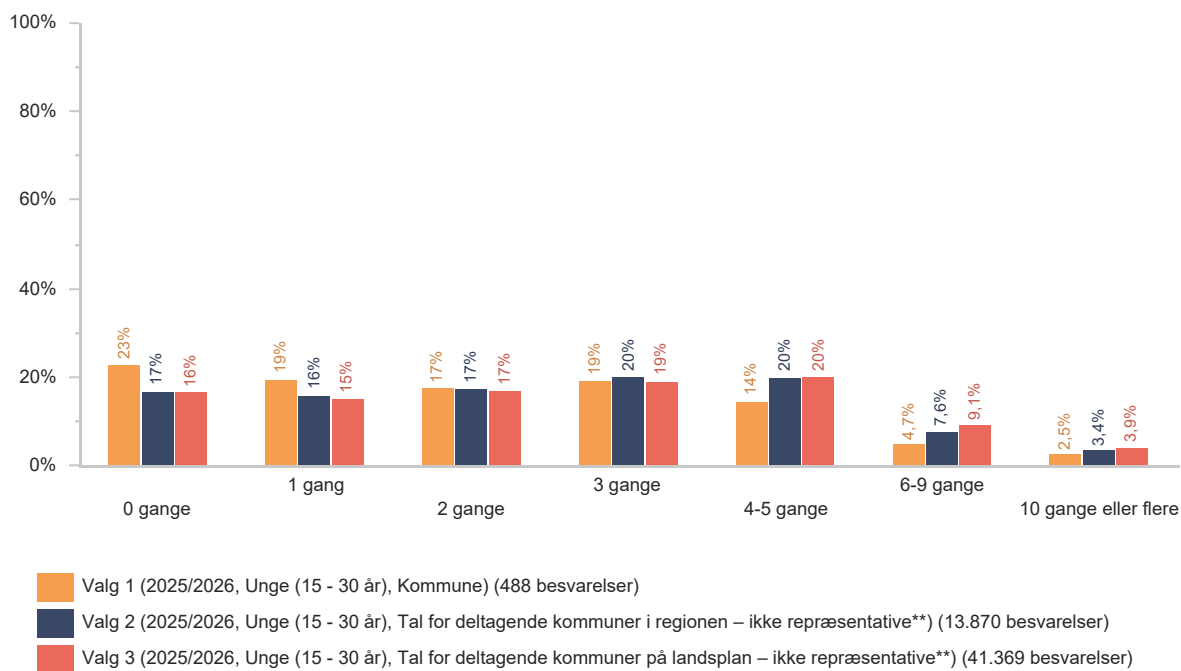
Antallet af respondenter på dette spørgsmål kan være mindre end i resten af rapporten. Vær OBS på det, når I fortolker resultatet. Se boks s. 2.

### Hvor gammel var du første gang, du var fuld?



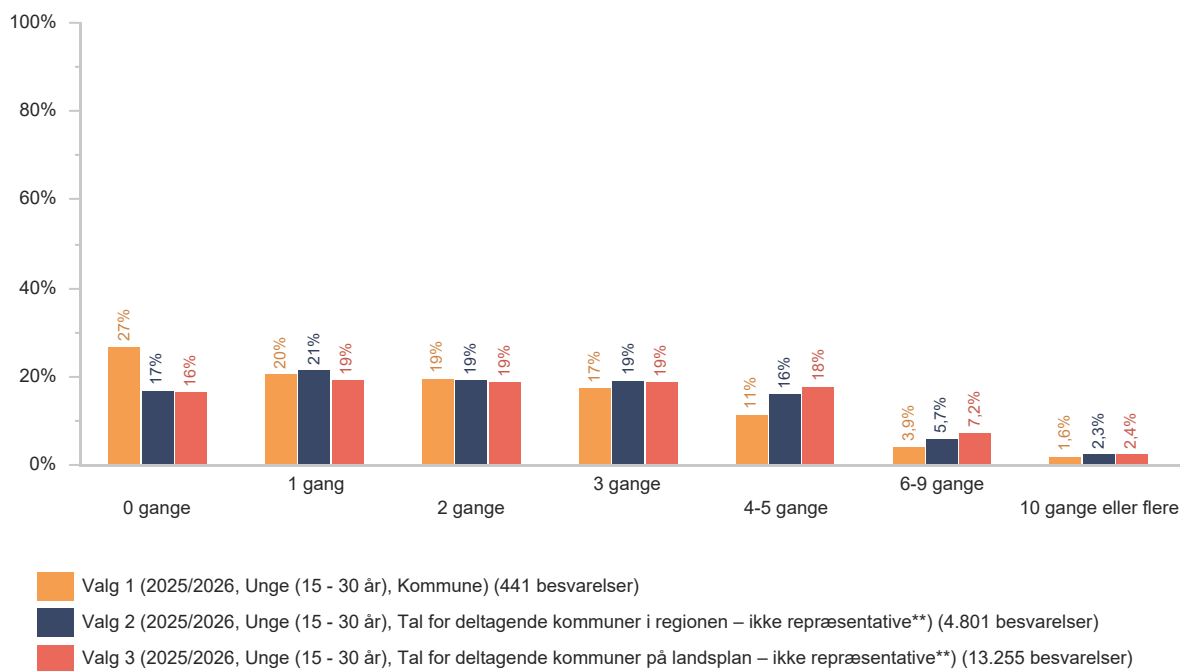
Antallet af respondenter på dette spørgsmål kan være mindre end i resten af rapporten. Vær OBS på det, når I fortolker resultatet. Se boks s. 2.

Tænk tilbage på de sidste 30 dage. Hvor mange gange har du drukket 5 eller flere genstande ved samme lejlighed?



Antallet af respondenter på dette spørgsmål kan være mindre end i resten af rapporten. Vær OBS på det, når I fortolker resultatet. Se boks s. 2.

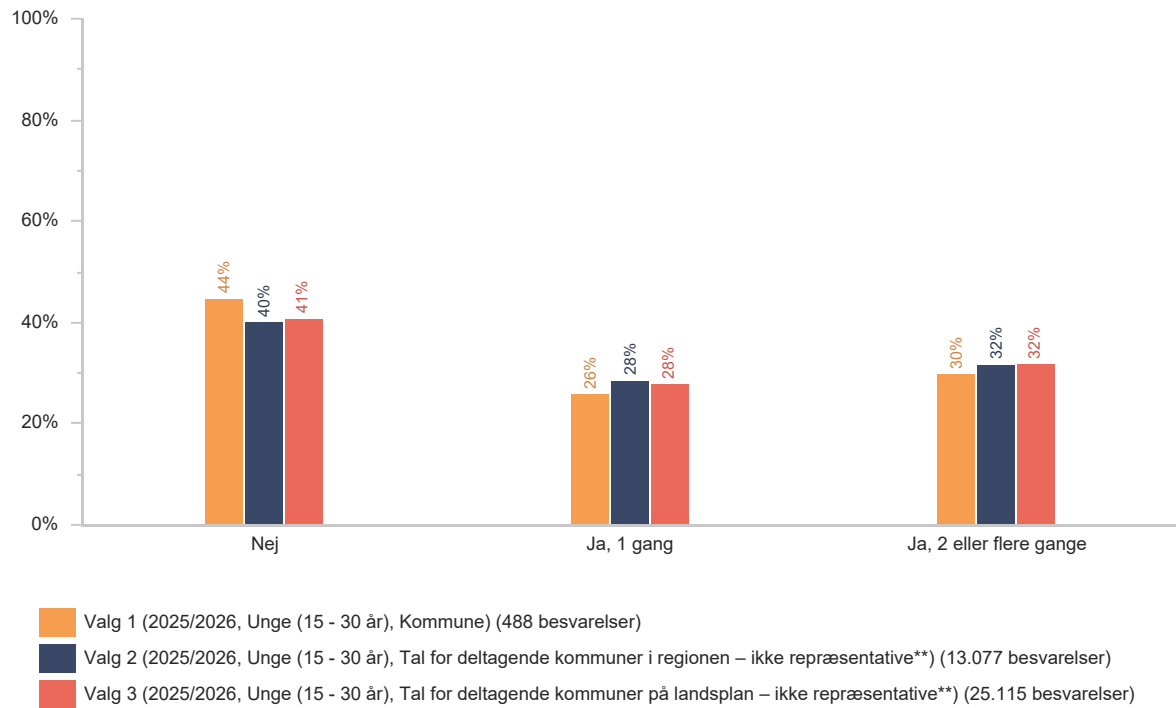
Tænk tilbage på de sidste 30 dage. Hvor mange gange er du blevet fuld af at drikke alkohol?



Antallet af respondenter på dette spørgsmål kan være mindre end i resten af rapporten. Vær OBS på det, når I fortolker resultatet. Se boks s. 2.

## Indenfor de sidste 12 måneder, har du oplevet eller gjort noget af nedenstående, fordi du havde drukket alkohol?

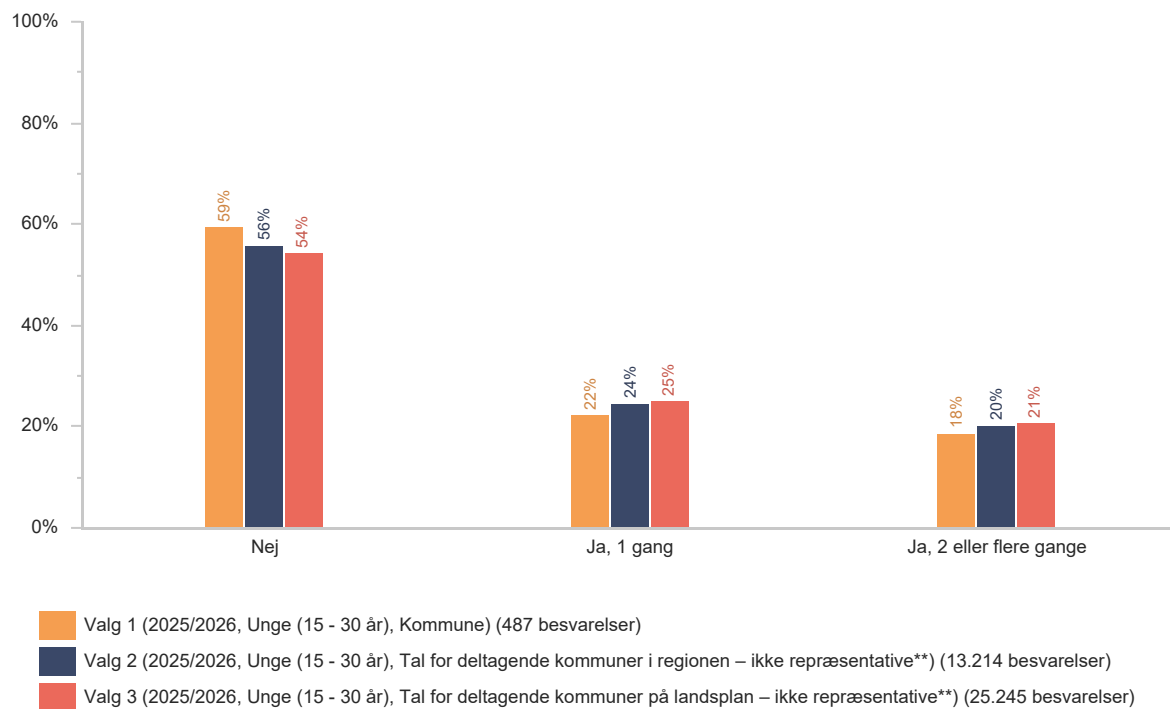
Blevet syg/kastet op



Antallet af respondenter på dette spørgsmål kan være mindre end i resten af rapporten. Vær OBS på det, når I fortolker resultatet. Se boks s. 2.

## Indenfor de sidste 12 måneder, har du oplevet eller gjort noget af nedenstående, fordi du havde drukket alkohol?

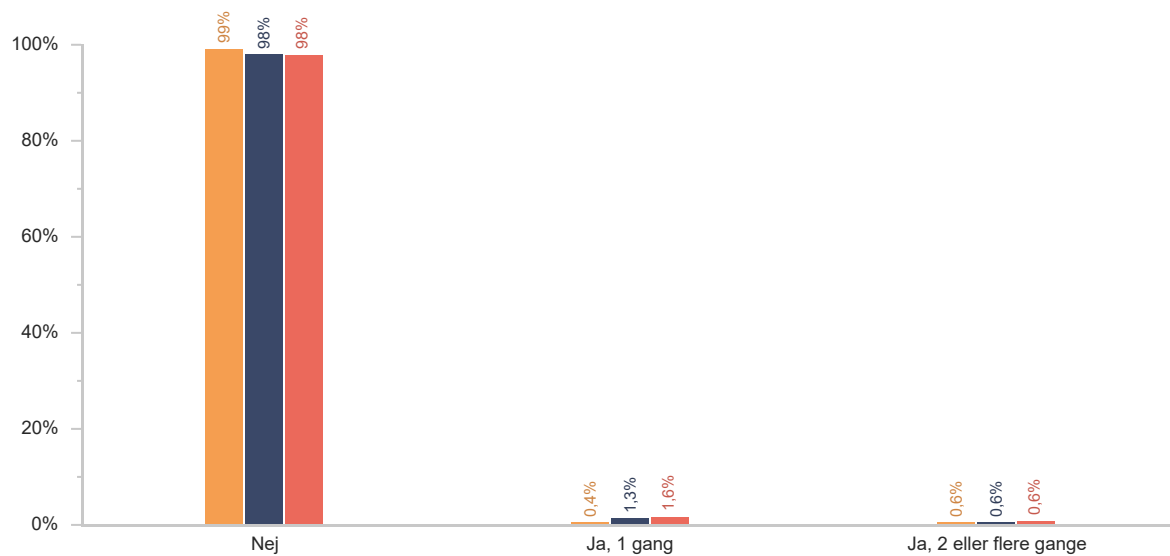
Følt du mistede kontrollen



Antallet af respondenter på dette spørgsmål kan være mindre end i resten af rapporten. Vær OBS på det, når I fortolker resultatet. Se boks s. 2.

## Indenfor de sidste 12 måneder, har du oplevet eller gjort noget af nedenstående, fordi du havde drukket alkohol?

Blevet sendt hjem fra skole/arbejde



Valg 1 (2025/2026, Unge (15 - 30 år), Kommune) (485 besvarelser)

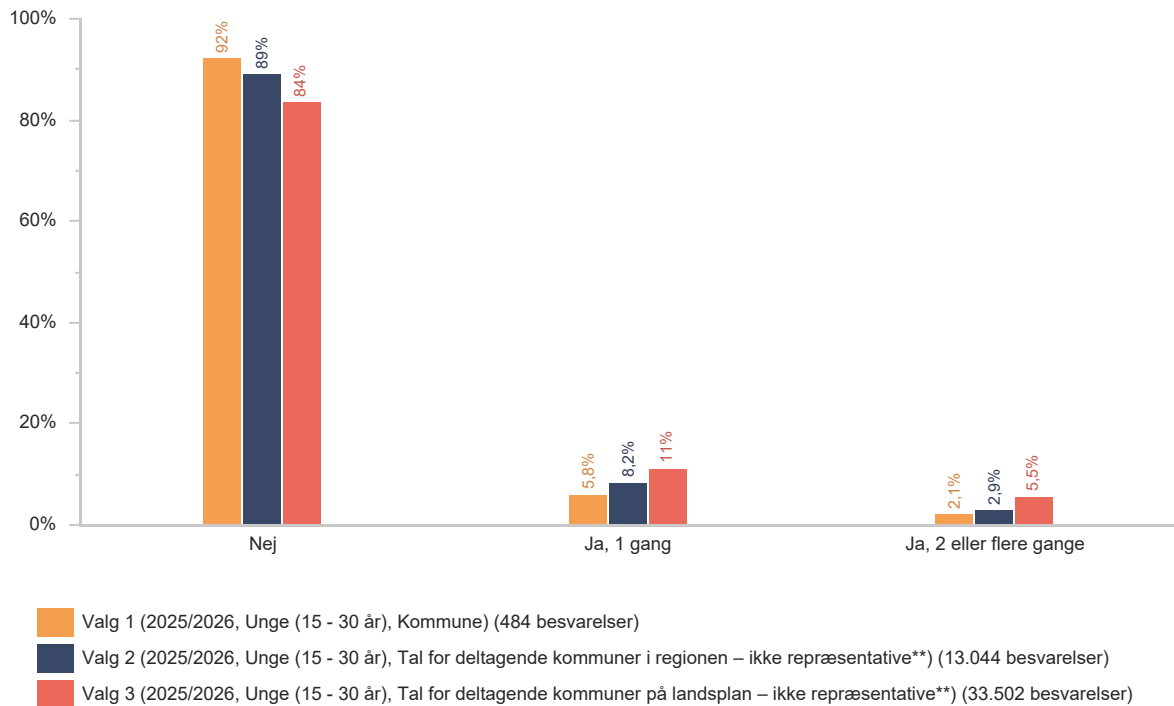
Valg 2 (2025/2026, Unge (15 - 30 år), Tal for deltagende kommuner i regionen – ikke repræsentative\*\*) (13.040 besvarelser)

Valg 3 (2025/2026, Unge (15 - 30 år), Tal for deltagende kommuner på landsplan – ikke repræsentative\*\*) (25.063 besvarelser)

Antallet af respondenter på dette spørgsmål kan være mindre end i resten af rapporten. Vær OBS på det, når I fortolker resultatet. Se boks s. 2.

## Indenfor de sidste 12 måneder, har du oplevet eller gjort noget af nedenstående, fordi du havde drukket alkohol?

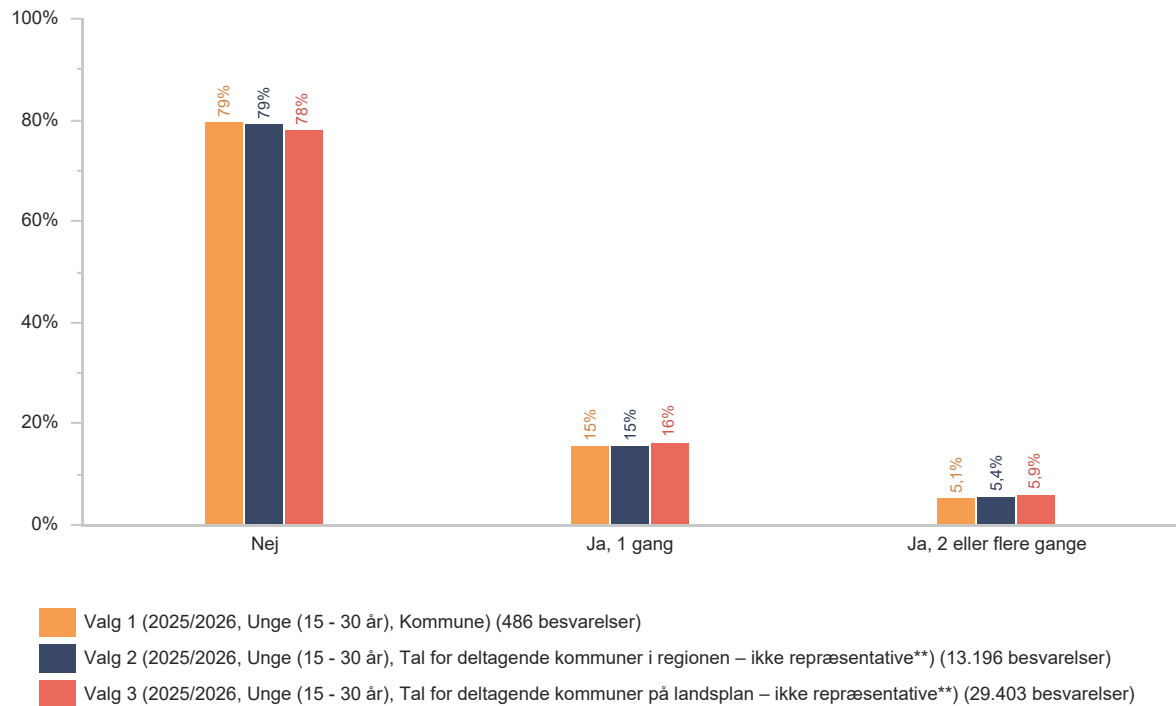
Ikke kommet i skole/på arbejde dagen efter



Antallet af respondenter på dette spørgsmål kan være mindre end i resten af rapporten. Vær OBS på det, når I fortolker resultatet. Se boks s. 2.

## Indenfor de sidste 12 måneder, har du oplevet eller gjort noget af nedenstående, fordi du havde drukket alkohol?

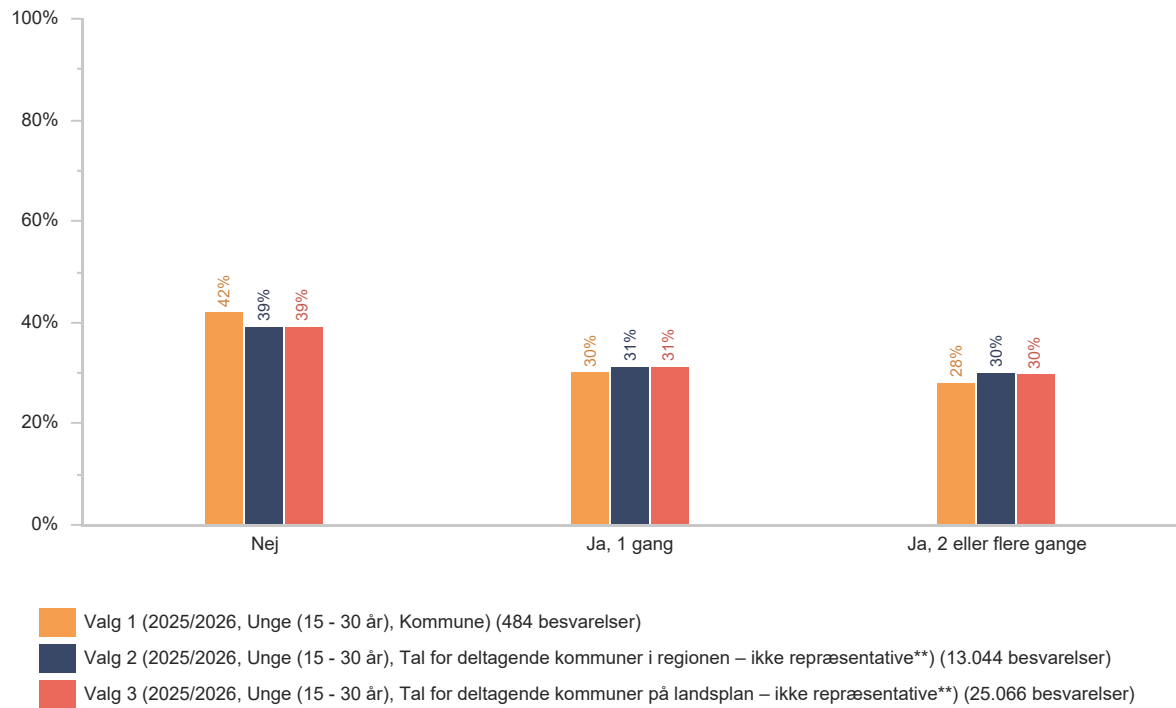
Blevet uvenner med én eller flere af dine venner



Antallet af respondenter på dette spørgsmål kan være mindre end i resten af rapporten. Vær OBS på det, når I fortolker resultatet. Se boks s. 2.

## Indenfor de sidste 12 måneder, har du oplevet eller gjort noget af nedenstående, fordi du havde drukket alkohol?

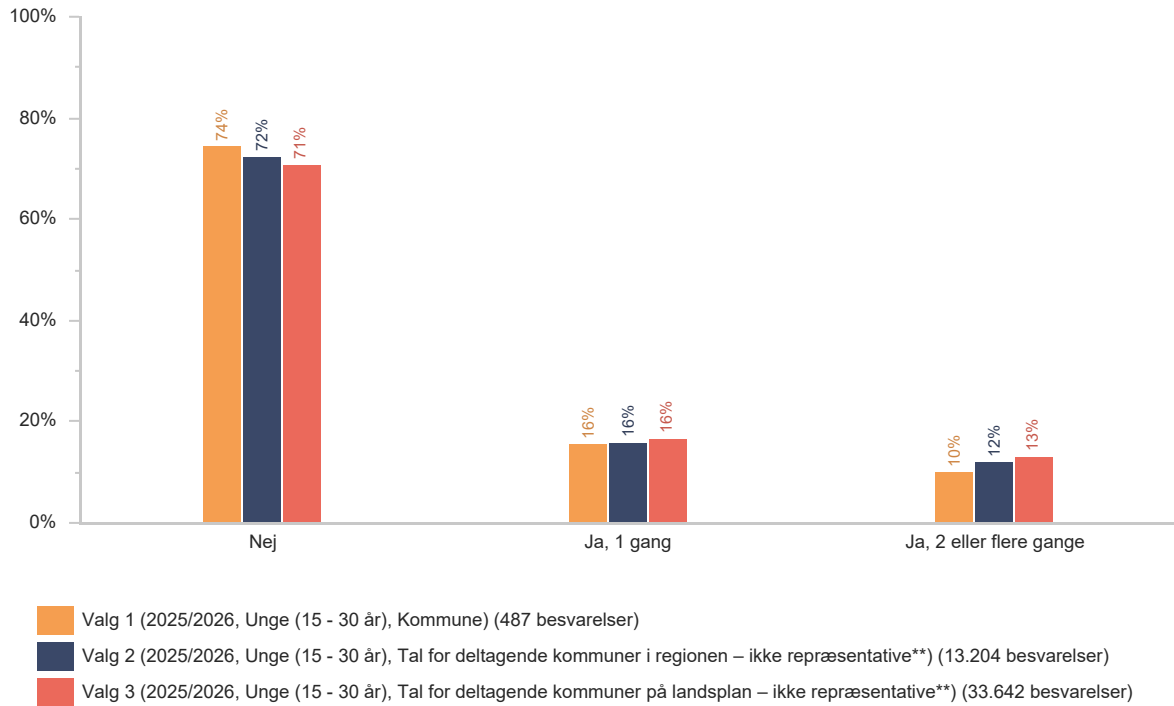
Ikke kunnet huske hele eller dele af aftenen



Antallet af respondenter på dette spørgsmål kan være mindre end i resten af rapporten. Vær OBS på det, når I fortolker resultatet. Se boks s. 2.

## Indenfor de sidste 12 måneder, har du oplevet eller gjort noget af nedenstående, fordi du havde drukket alkohol?

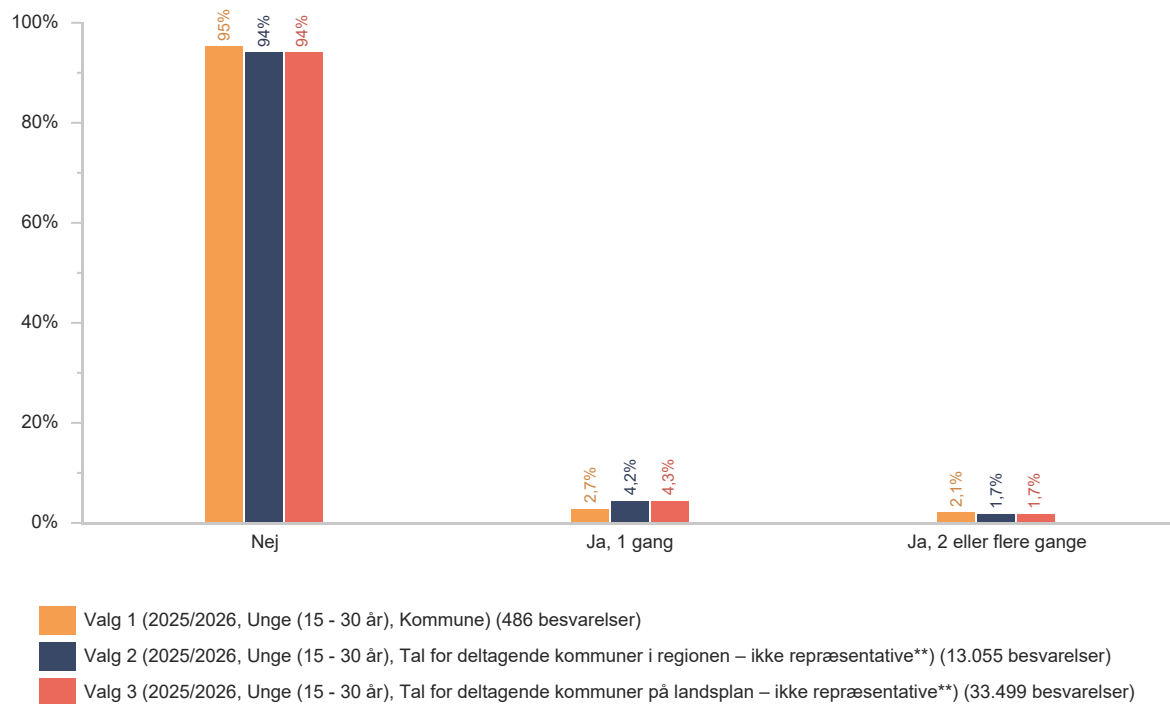
Sendt en besked eller delt noget på de sociale medier, som du fortrød bagefter



Antallet af respondenter på dette spørgsmål kan være mindre end i resten af rapporten. Vær OBS på det, når I fortolker resultatet. Se boks s. 2.

## Indenfor de sidste 12 måneder, har du oplevet eller gjort noget af nedenstående, fordi du havde drukket alkohol?

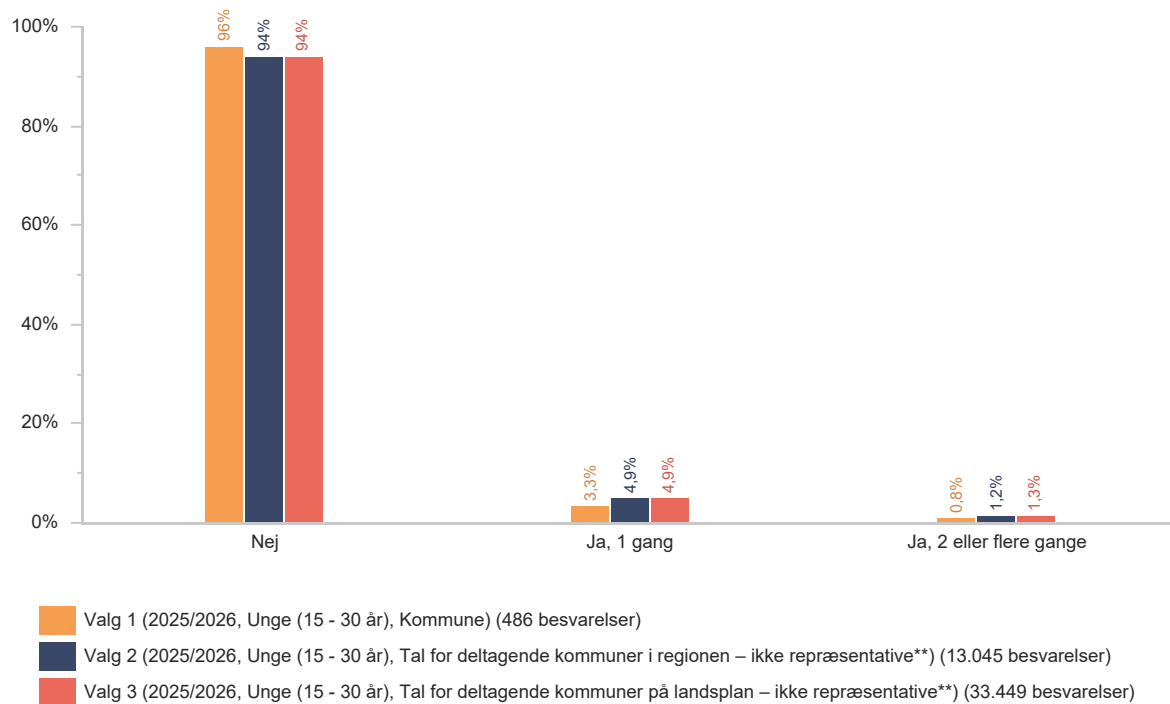
### Været i slåskamp



Antallet af respondenter på dette spørgsmål kan være mindre end i resten af rapporten. Vær OBS på det, når I fortolker resultatet. Se boks s. 2.

## Indenfor de sidste 12 måneder, har du oplevet eller gjort noget af nedenstående, fordi du havde drukket alkohol?

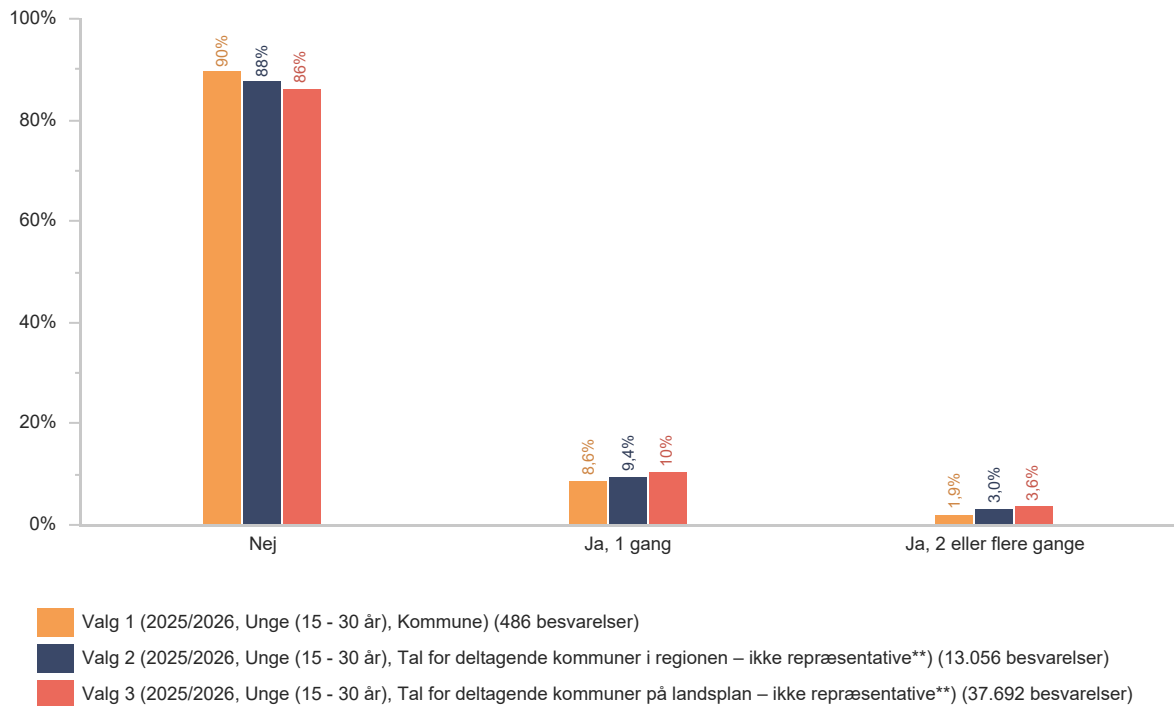
### Blevet udsat for vold



Antallet af respondenter på dette spørgsmål kan være mindre end i resten af rapporten. Vær OBS på det, når I fortolker resultatet. Se boks s. 2.

## Indenfor de sidste 12 måneder, har du oplevet eller gjort noget af nedenstående, fordi du havde drukket alkohol?

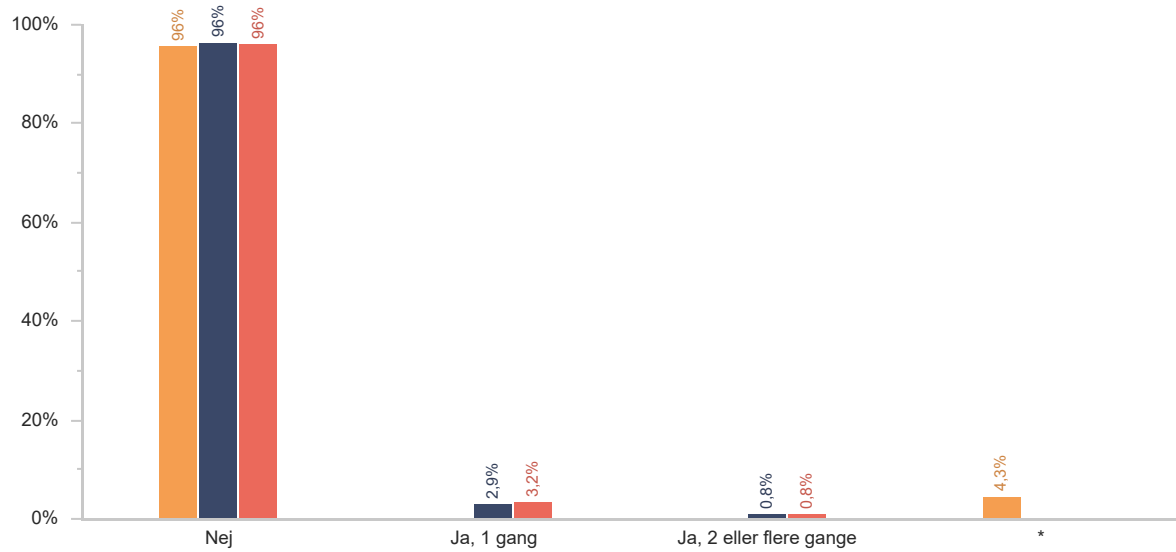
Kommet alvorligt til skade (fx forstuvning, store hudafskrabninger)



Antallet af respondenter på dette spørgsmål kan være mindre end i resten af rapporten. Vær OBS på det, når I fortolker resultatet. Se boks s. 2.

## Indenfor de sidste 12 måneder, har du oplevet eller gjort noget af nedenstående, fordi du havde drukket alkohol?

Været til observation på skadestuen



Valg 1 (2025/2026, Unge (15 - 30 år), Kommune) (485 besvarelser)

Valg 2 (2025/2026, Unge (15 - 30 år), Tal for deltagende kommuner i regionen – ikke repræsentative\*\*) (13.046 besvarelser)

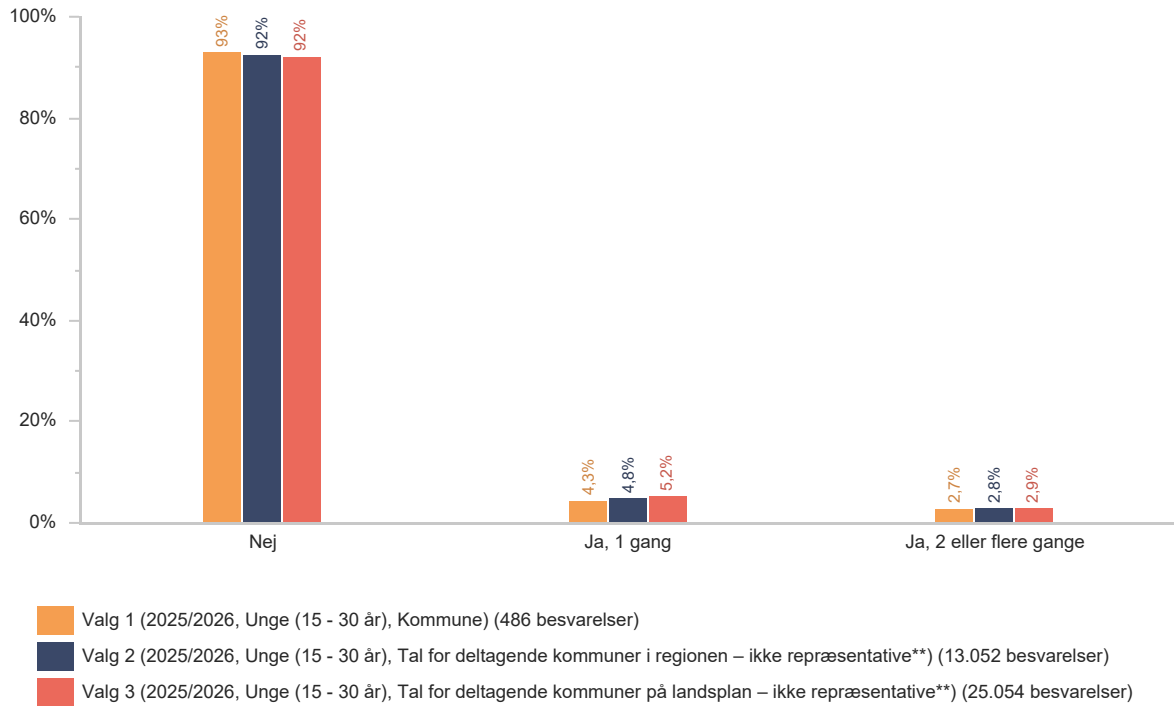
Valg 3 (2025/2026, Unge (15 - 30 år), Tal for deltagende kommuner på landsplan – ikke repræsentative\*\*) (25.055 besvarelser)

\*Denne er sammenlagt af flere svarkategorier, da der er under 3 besvarelser i nogle af svarmulighederne.

Antallet af respondenter på dette spørgsmål kan være mindre end i resten af rapporten. Vær OBS på det, når I fortolker resultatet. Se boks s. 2.

## Indenfor de sidste 12 måneder, har du oplevet eller gjort noget af nedenstående, fordi du havde drukket alkohol?

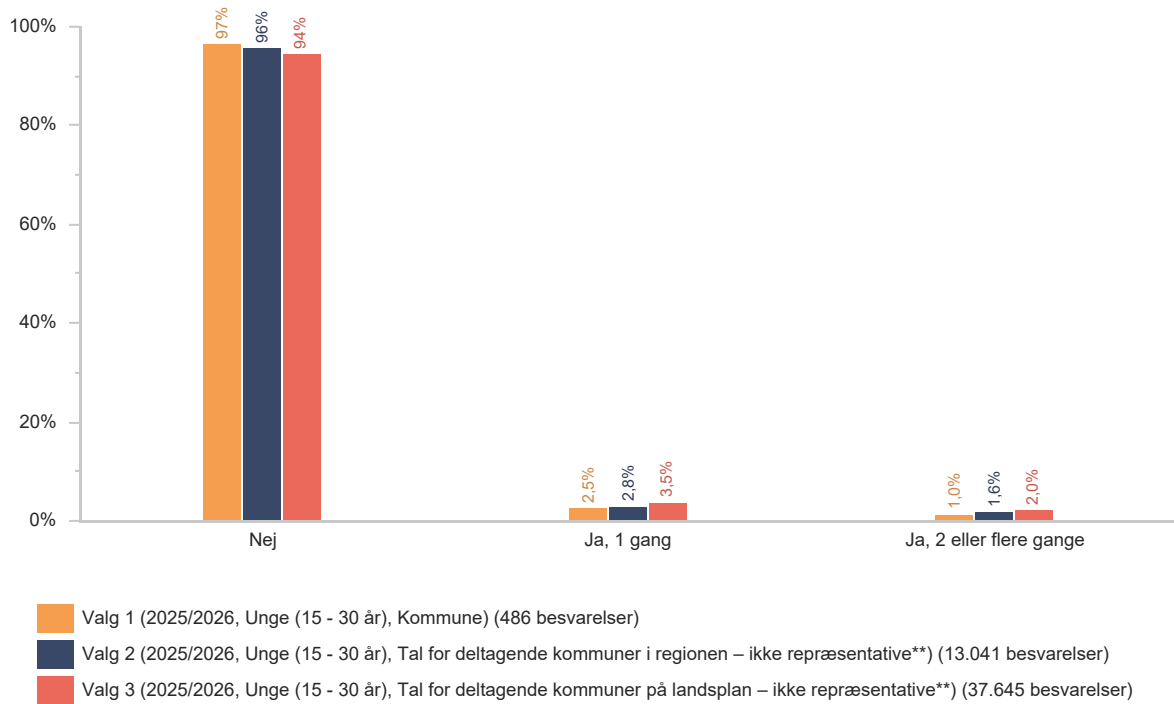
Begået noget ulovligt (fx hærværk, stjålet noget)



Antallet af respondenter på dette spørgsmål kan være mindre end i resten af rapporten. Vær OBS på det, når I fortolker resultatet. Se boks s. 2.

## Indenfor de sidste 12 måneder, har du oplevet eller gjort noget af nedenstående, fordi du havde drukket alkohol?

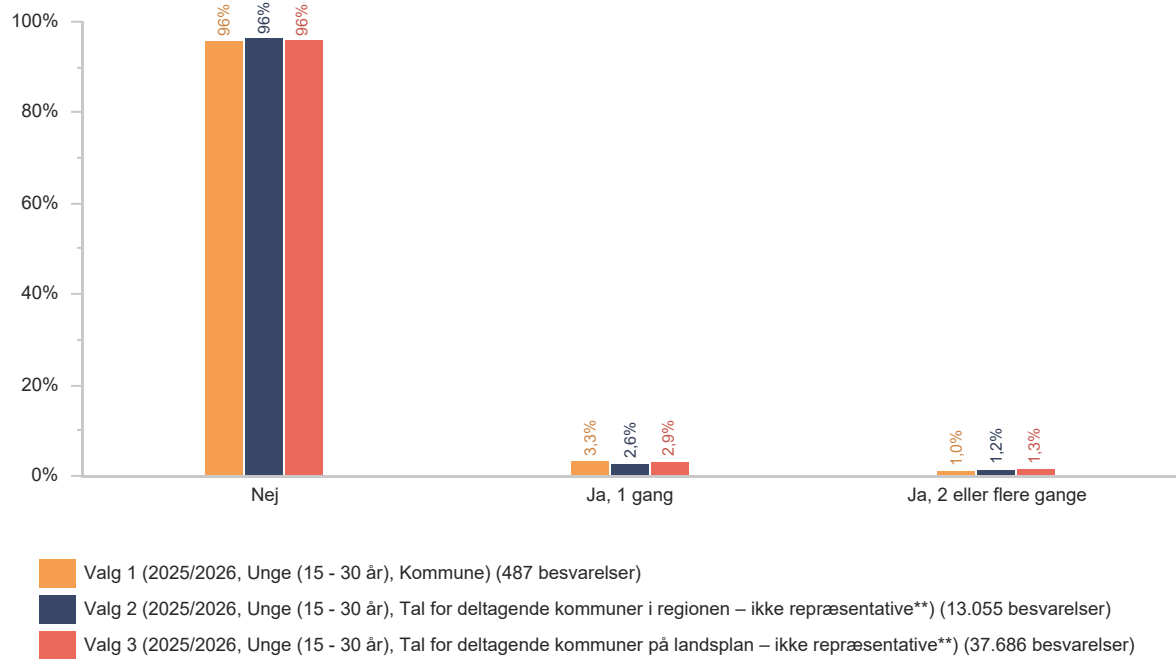
Taget stoffer, du fortrød bagefter (fx hash, ecstasy)



Antallet af respondenter på dette spørgsmål kan være mindre end i resten af rapporten. Vær OBS på det, når I fortolker resultatet. Se boks s. 2.

## Indenfor de sidste 12 måneder, har du oplevet eller gjort noget af nedenstående, fordi du havde drukket alkohol?

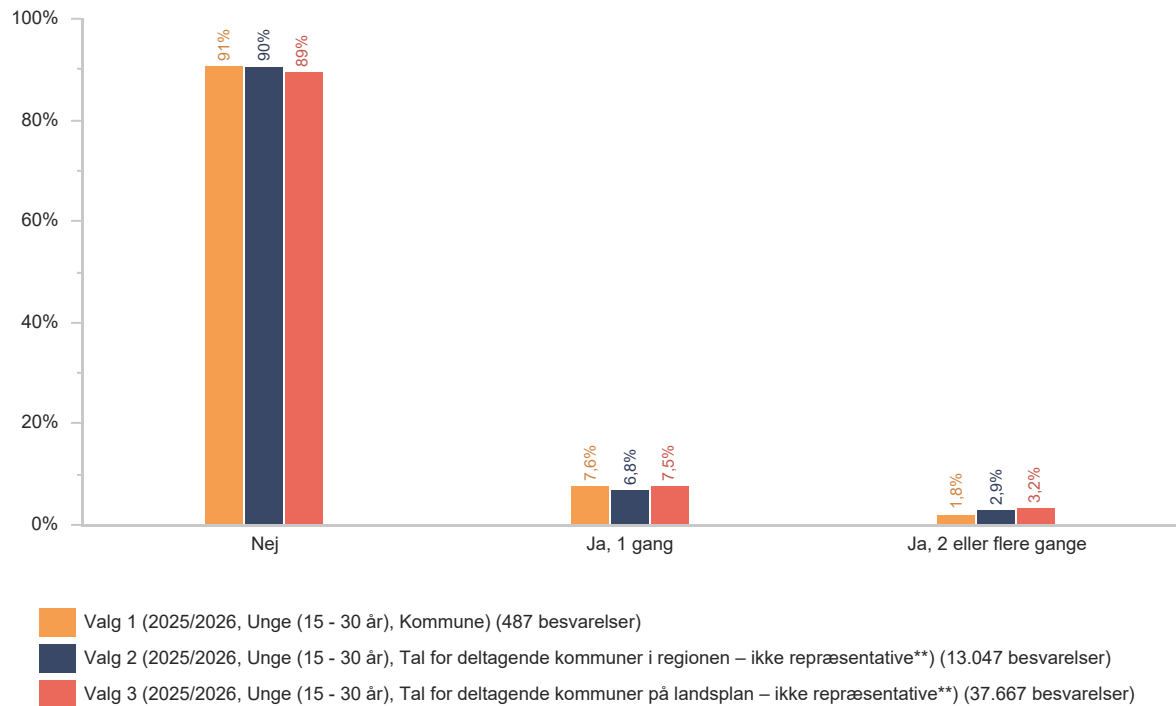
Kysset eller berørt nogen på en seksuel måde, som du tror, personen ikke havde lyst til



Antallet af respondenter på dette spørgsmål kan være mindre end i resten af rapporten. Vær OBS på det, når I fortolker resultatet. Se boks s. 2.

## Indenfor de sidste 12 måneder, har du oplevet eller gjort noget af nedenstående, fordi du havde drukket alkohol?

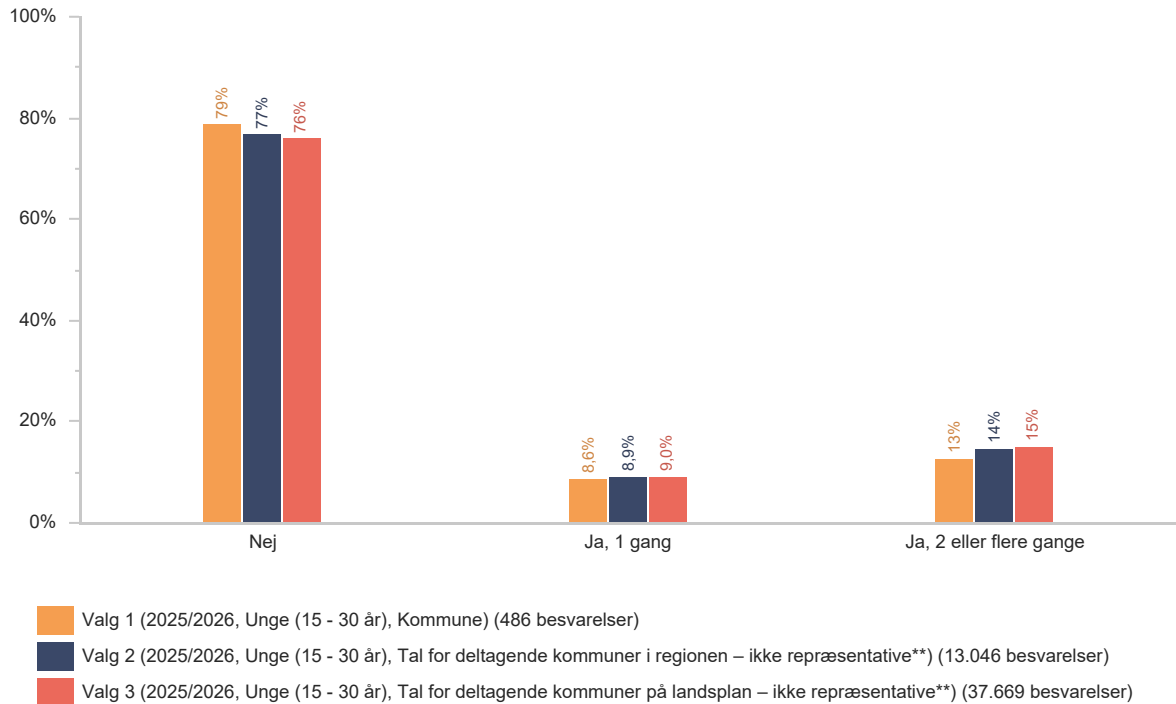
Haft sex, som du fortrød bagefter



Antallet af respondenter på dette spørgsmål kan være mindre end i resten af rapporten. Vær OBS på det, når I fortolker resultatet. Se boks s. 2.

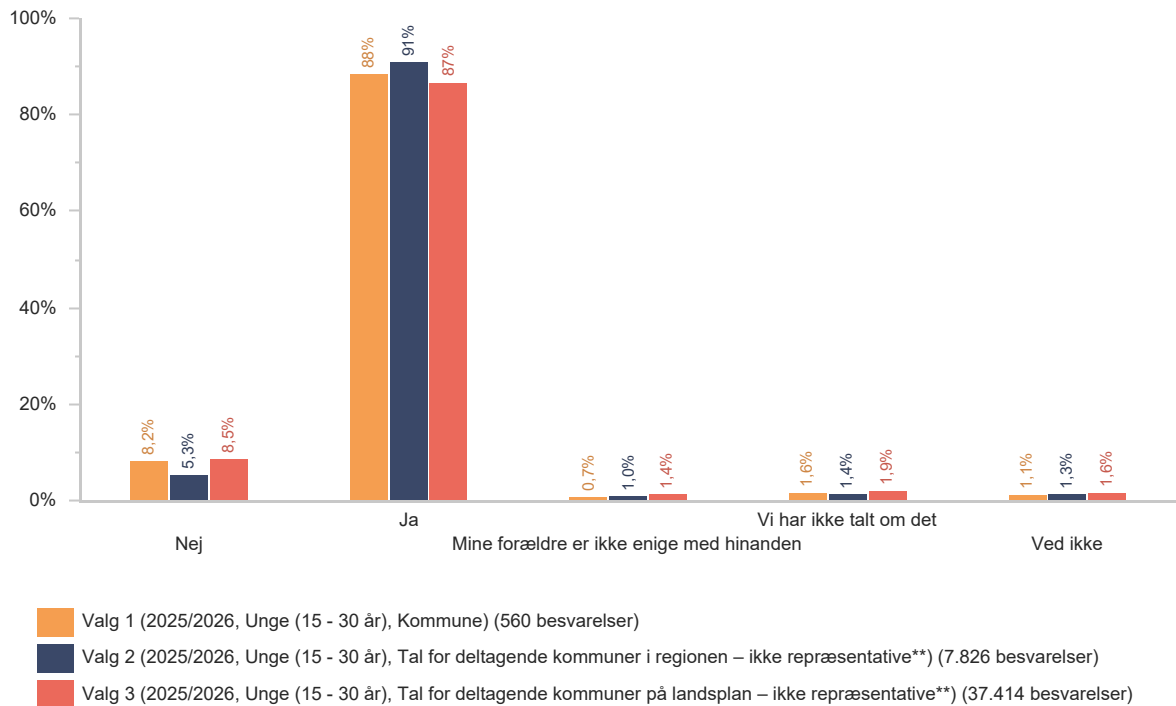
## Indenfor de sidste 12 måneder, har du oplevet eller gjort noget af nedenstående, fordi du havde drukket alkohol?

### Haft ubeskyttet sex

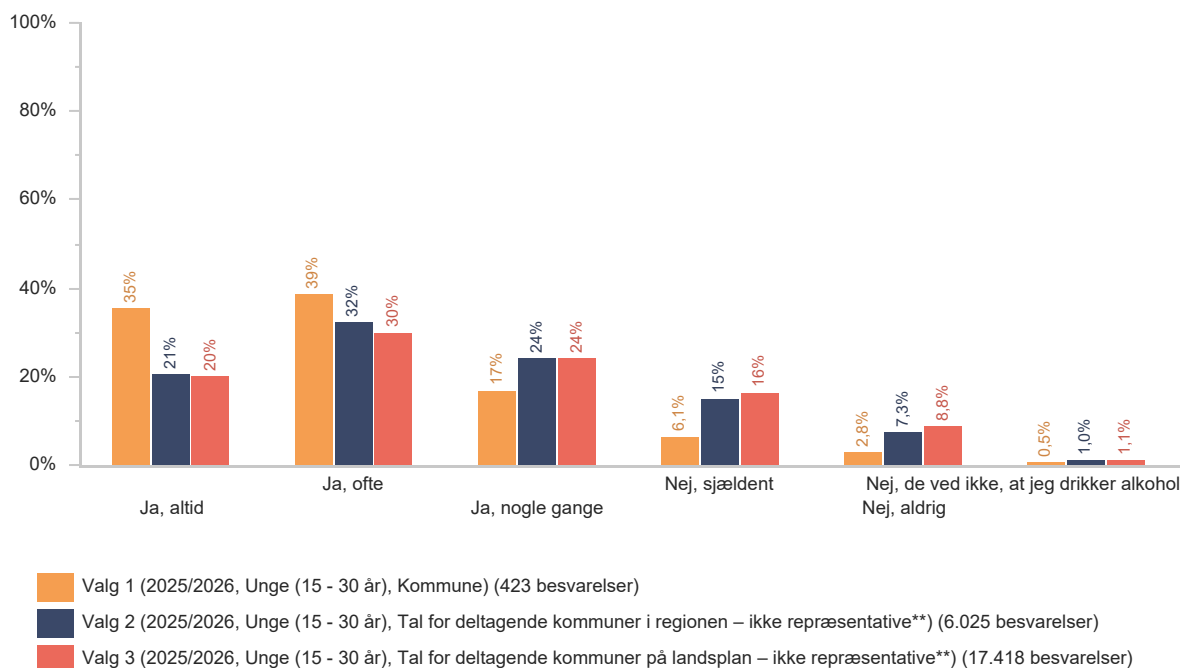


Antallet af respondenter på dette spørgsmål kan være mindre end i resten af rapporten. Vær OBS på det, når I fortolker resultatet. Se boks s. 2.

### Må du drikke alkohol for dine forældre?

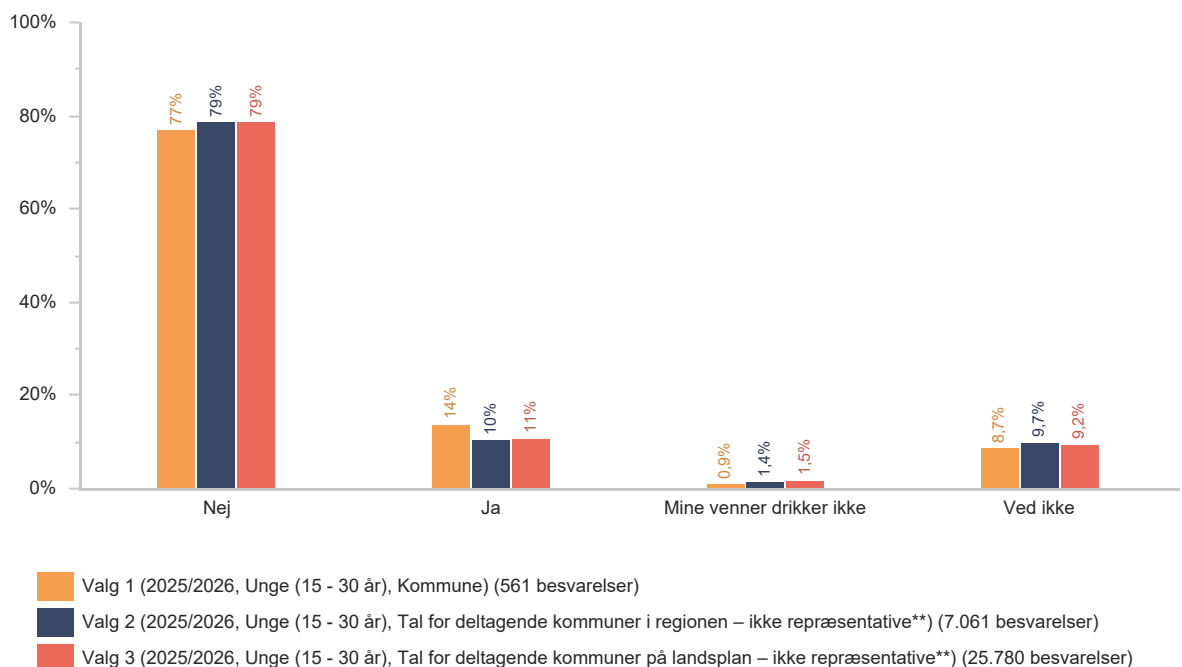


## Ved dine forældre, hvor meget du drikker, når du er sammen med dine venner eller er til fest eller lignende?

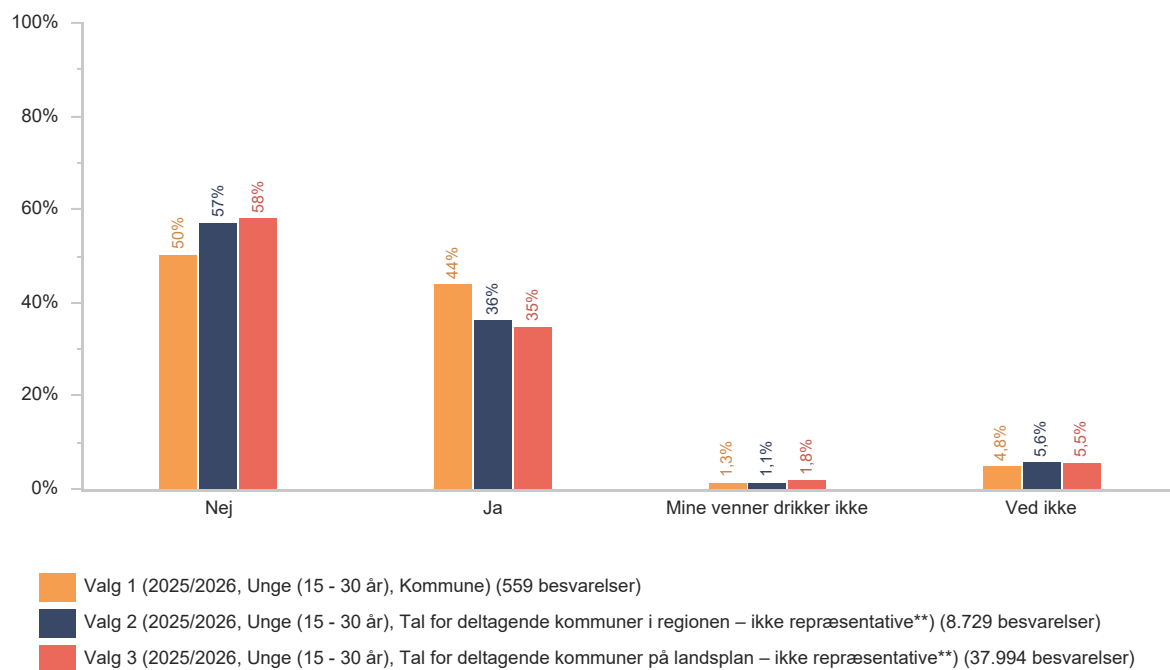


Antallet af respondenter på dette spørgsmål kan være mindre end i resten af rapporten. Vær OBS på det, når I fortolker resultatet. Se boks s. 2.

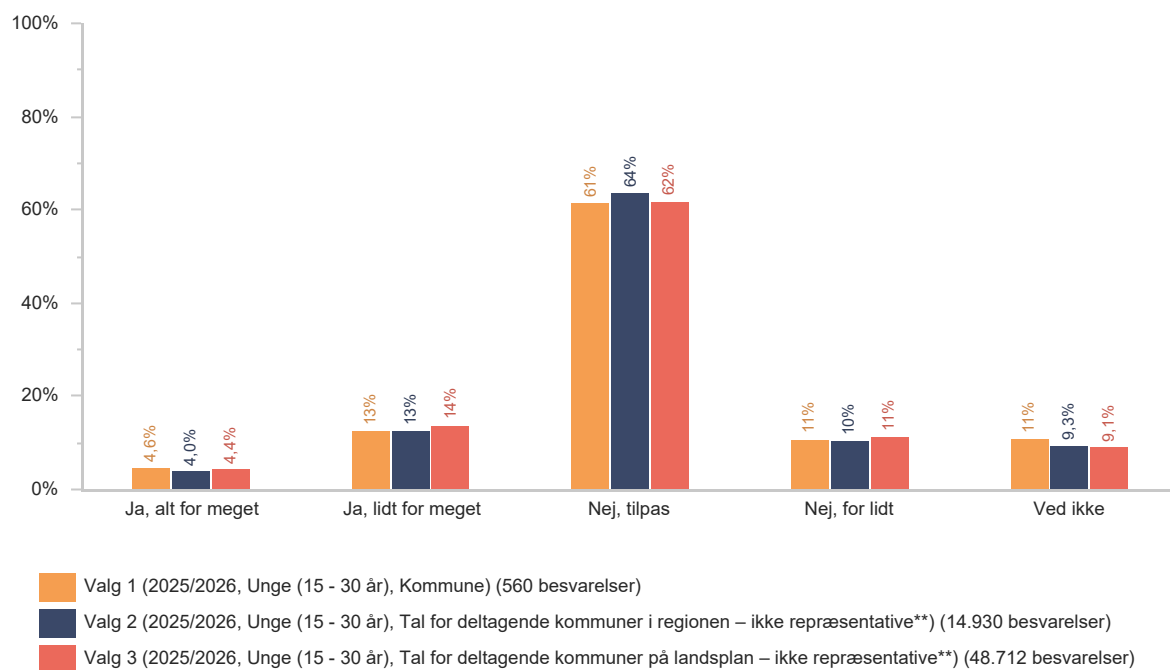
## Har du oplevet ikke at blive inviteret med til hygge-aftner, fester eller lignende, fordi du ikke drikker/drak alkohol?



Har du sagt nej til at deltage i en hyggeaften, til en fest eller lignende, fordi du ikke havde lyst til at drikke alkohol?

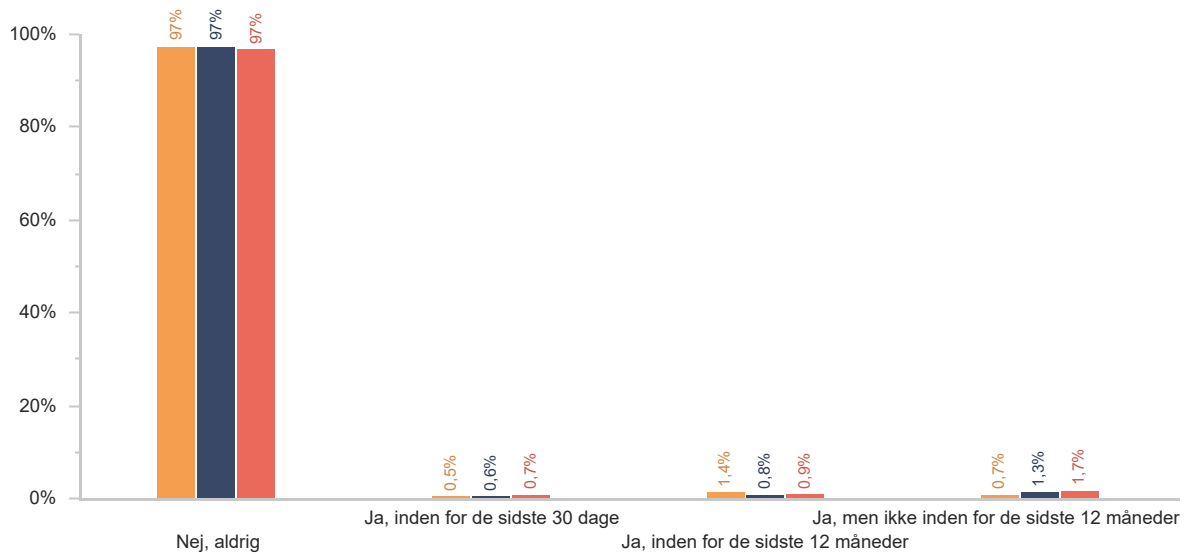


Oplever du, at alkohol fylder for meget på din skole (fx i forbindelse med fester/fredagsbarer på skolen, introture, studieture og samtalen generelt)?



## Stoffer

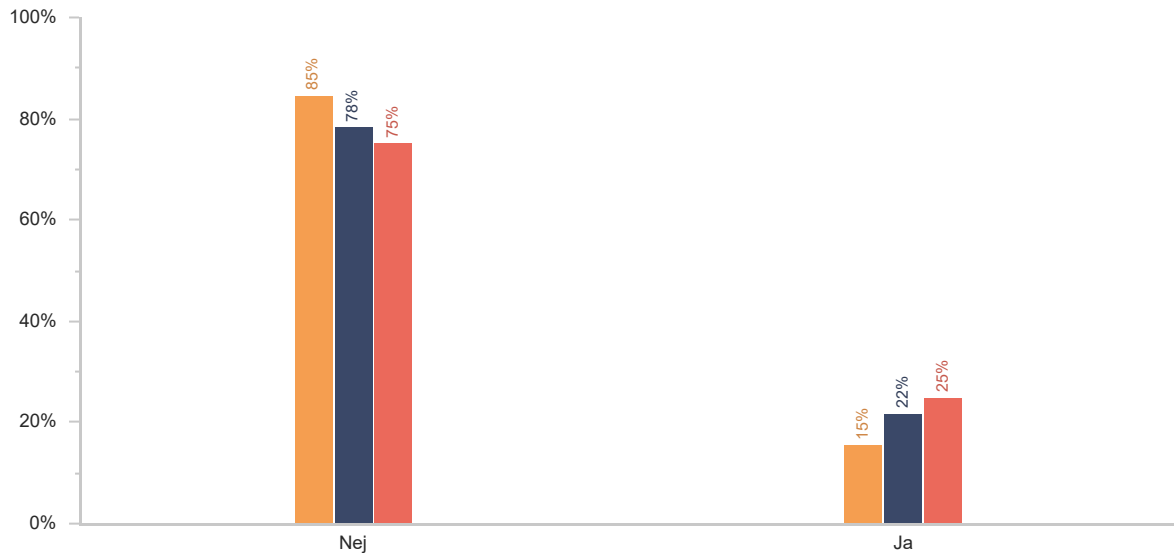
Har du prøvet at tage lattergas sammen med venner, til fest eller alene?



- Valg 1 (2025/2026, Unge (15 - 30 år), Kommune) (554 besvarelser)
- Valg 2 (2025/2026, Unge (15 - 30 år), Tal for deltagende kommuner i regionen – ikke repræsentative\*\*) (14.839 besvarelser)
- Valg 3 (2025/2026, Unge (15 - 30 år), Tal for deltagende kommuner på landsplan – ikke repræsentative\*\*) (48.663 besvarelser)

Hash bliver også kaldt for marihuana, pot eller skunk. Her i spørgeskemaet bruger vi kun ordet "hash" som udtryk for det hele.

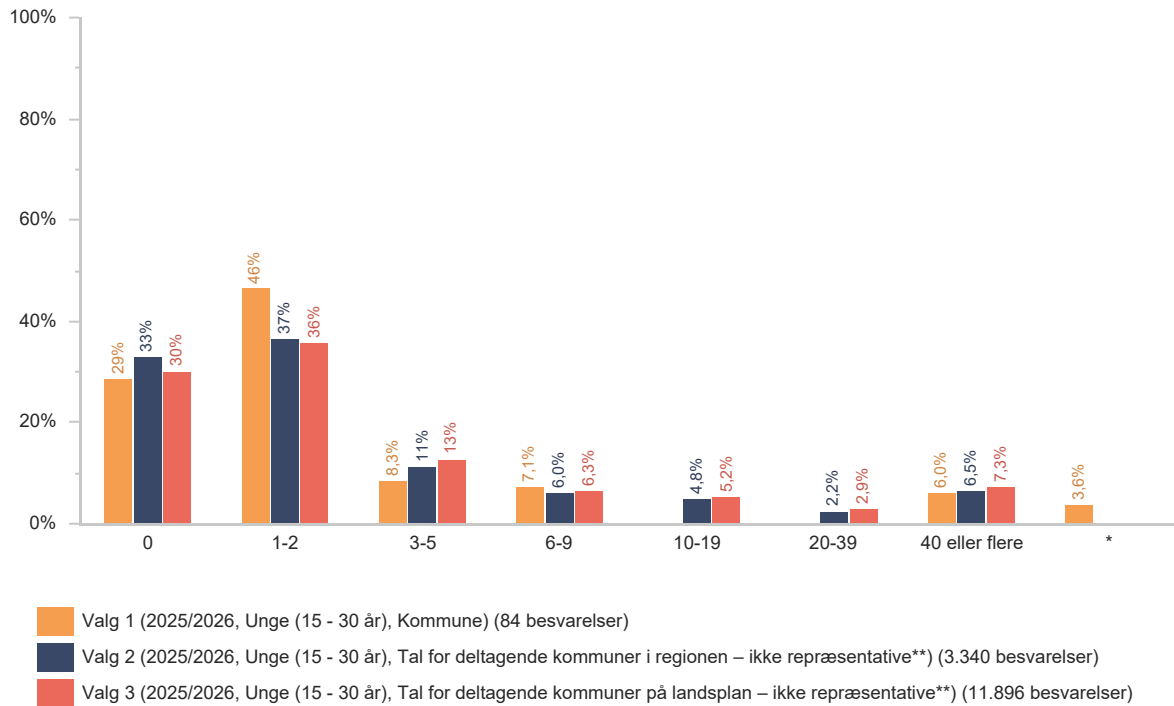
Har du nogensinde prøvet at ryge hash?



- Valg 1 (2025/2026, Unge (15 - 30 år), Kommune) (555 besvarelser)
- Valg 2 (2025/2026, Unge (15 - 30 år), Tal for deltagende kommuner i regionen – ikke repræsentative\*\*) (15.766 besvarelser)
- Valg 3 (2025/2026, Unge (15 - 30 år), Tal for deltagende kommuner på landsplan – ikke repræsentative\*\*) (50.714 besvarelser)

## Hvor mange gange har du røget hash?

I løbet af de sidste 12 måneder

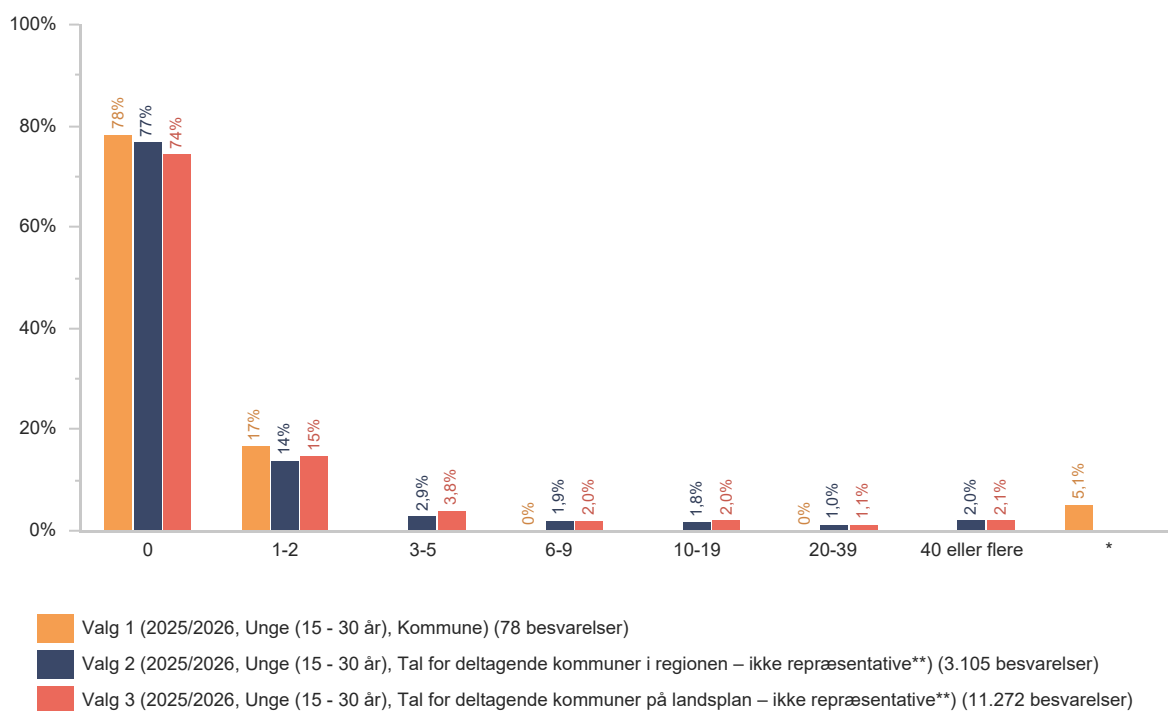


\*Denne er sammenlagt af flere svarkategorier, da der er under 3 besvarelser i nogle af svarmulighederne.

Antallet af respondenter på dette spørgsmål kan være mindre end i resten af rapporten. Vær OBS på det, når I fortolker resultatet. Se boks s. 2.

## Hvor mange gange har du røget hash?

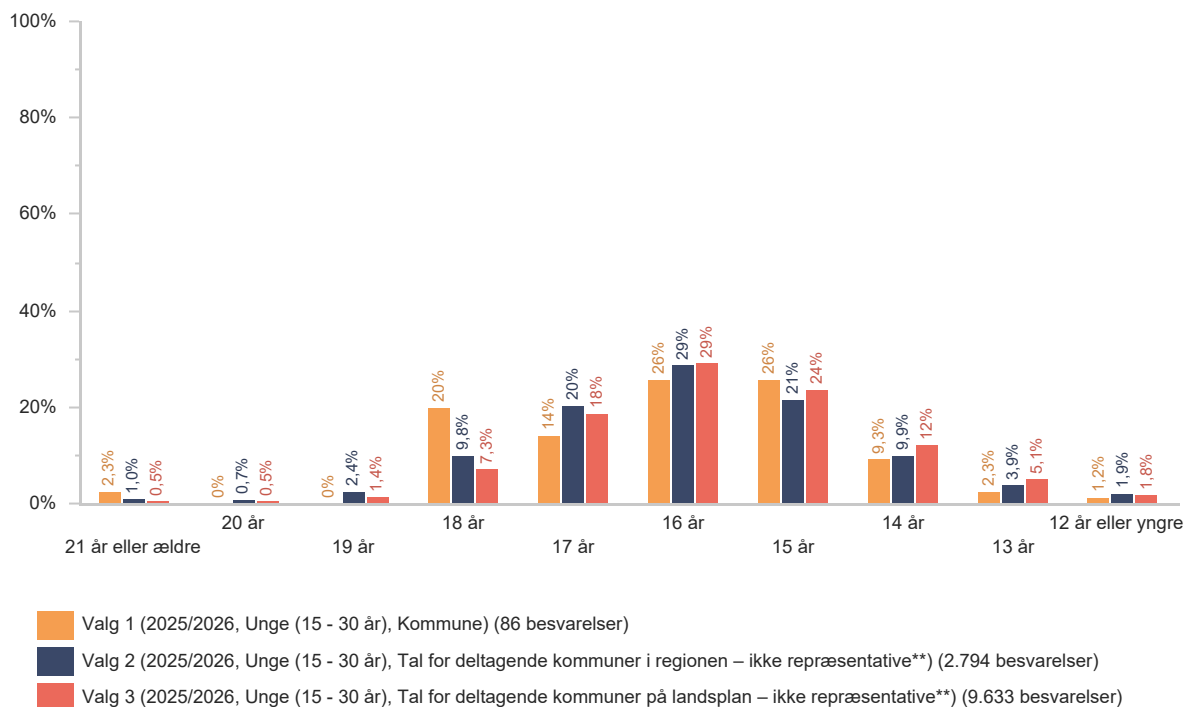
I løbet af de sidste 30 dage



\*Denne er sammenlagt af flere svarkategorier, da der er under 3 besvarelser i nogle af svarmulighederne.

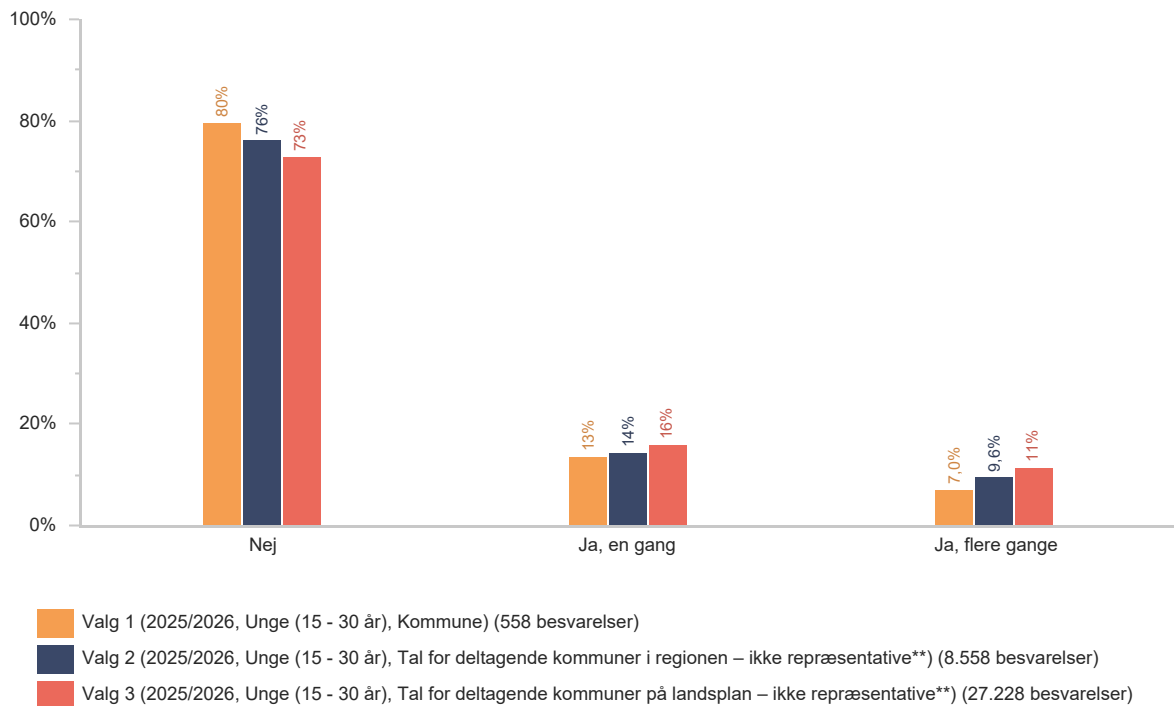
Antallet af respondenter på dette spørgsmål kan være mindre end i resten af rapporten. Vær OBS på det, når I fortolker resultatet. Se boks s. 2.

## Hvor gammel var du første gang, du prøvede at ryge hash?

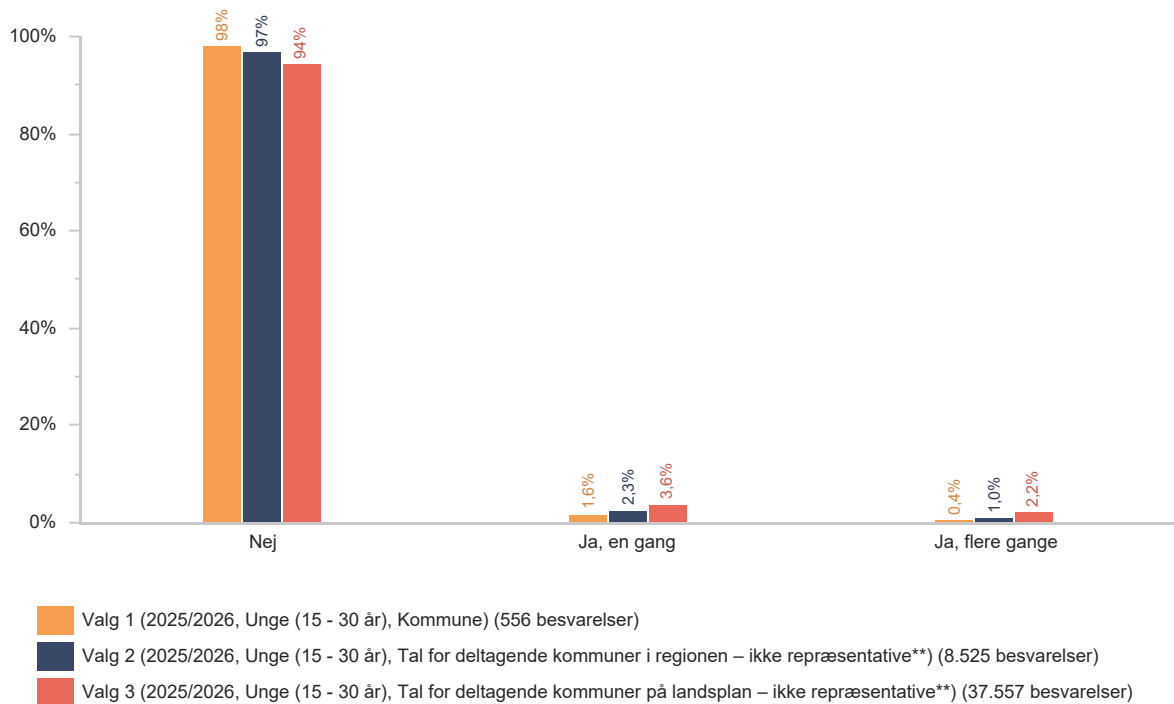


Antallet af respondenter på dette spørgsmål kan være mindre end i resten af rapporten. Vær OBS på det, når I fortolker resultatet. Se boks s. 2.

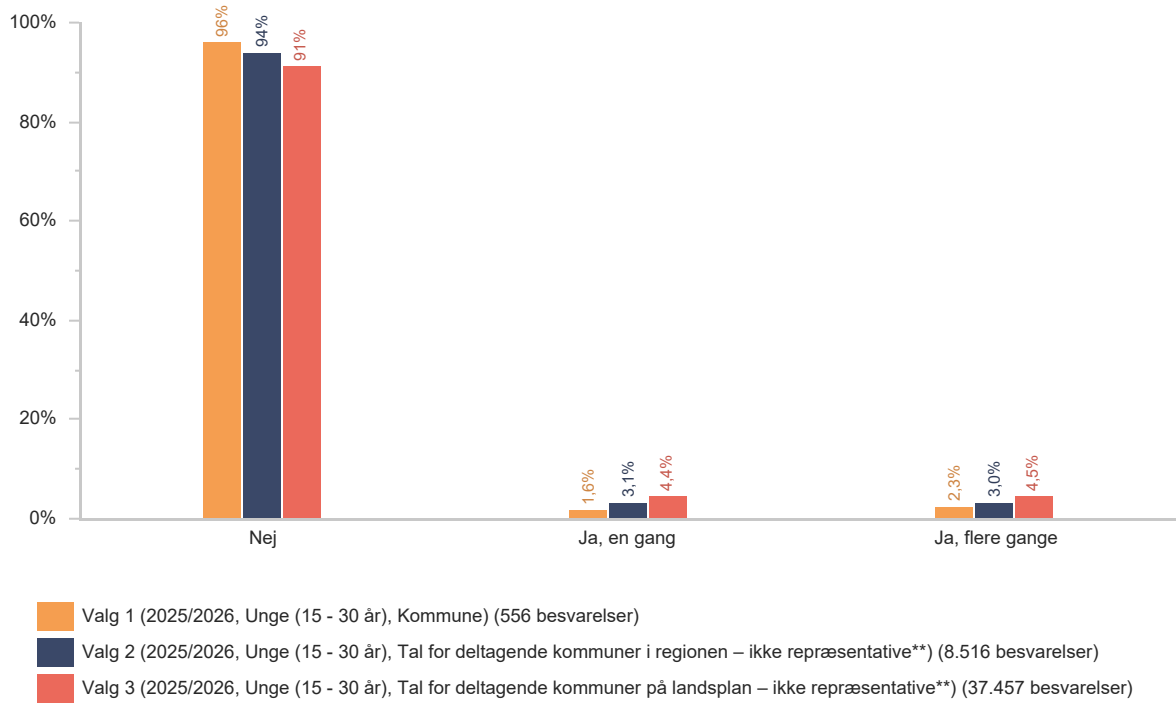
## Er du inden for de sidste 12 måneder blevet tilbudt hash... af venner?



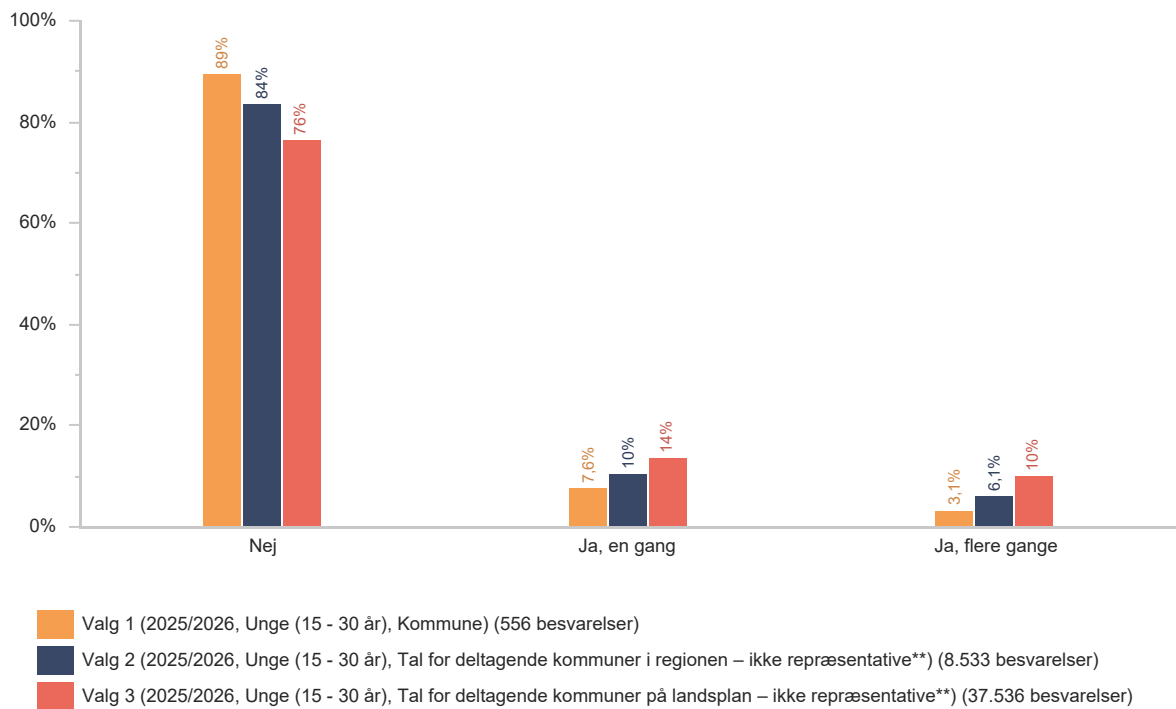
## Er du inden for de sidste 12 måneder blevet tilbudt hash... på dit uddannelsessted?



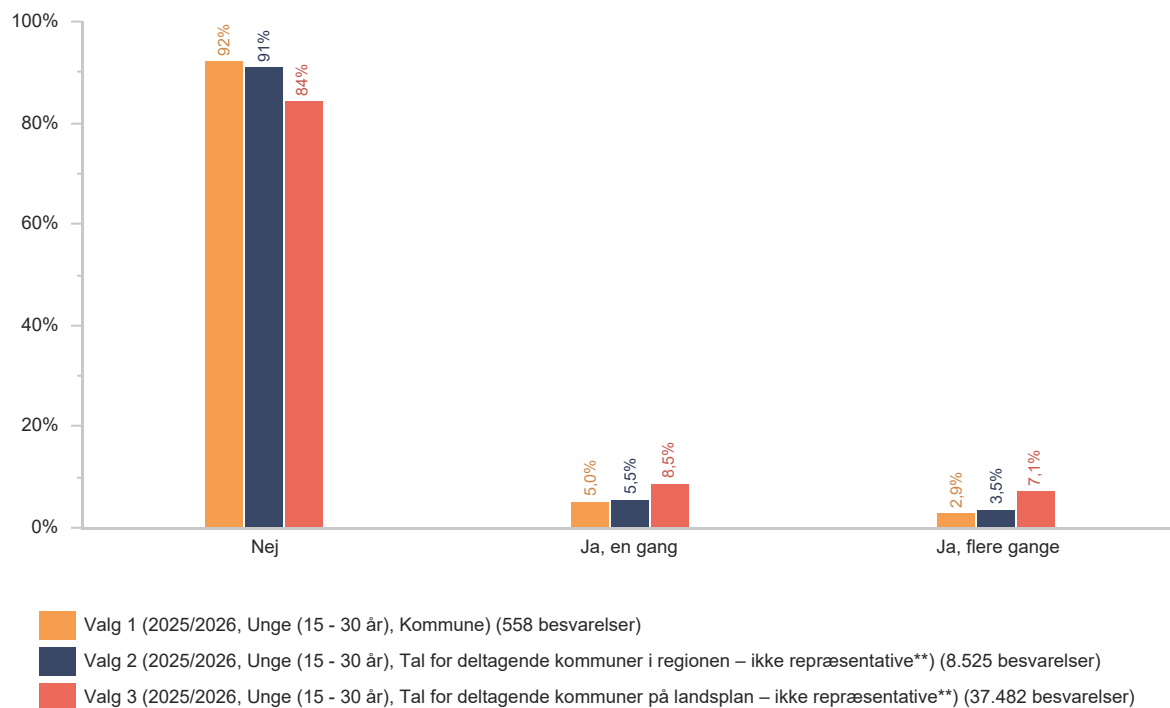
## Er du inden for de sidste 12 måneder blevet tilbudt hash... på internettet/sociala medier?



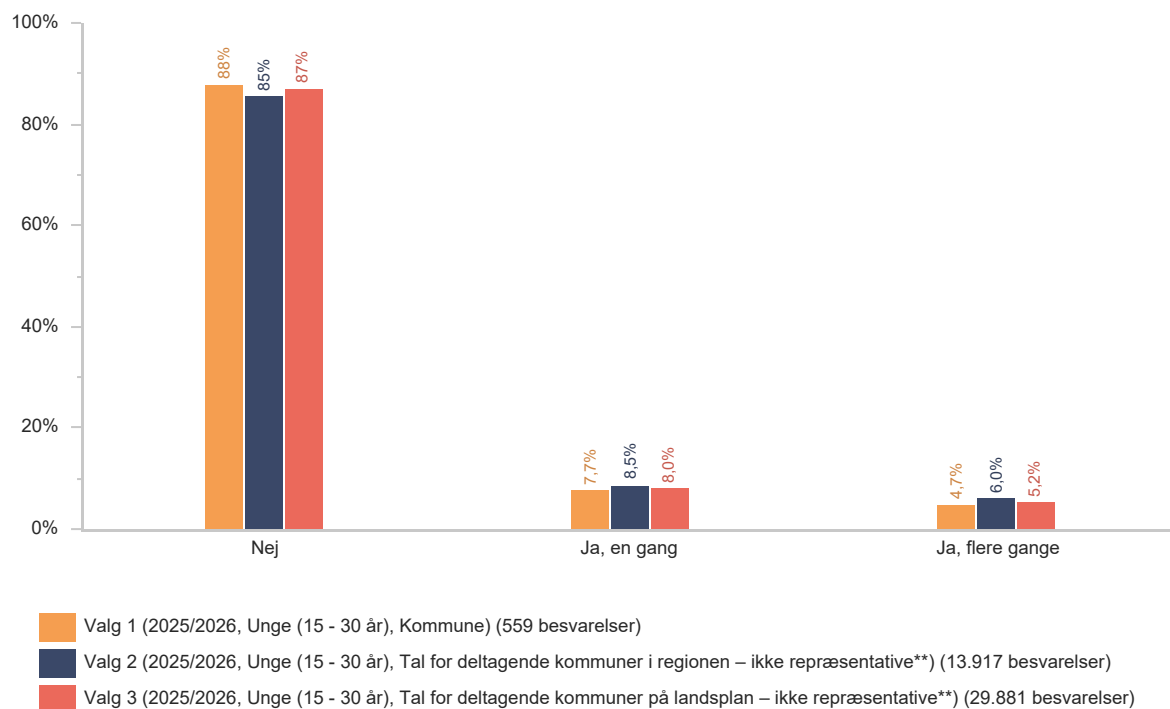
## Er du inden for de sidste 12 måneder blevet tilbudt hash... i nattelivet?



## Er du inden for de sidste 12 måneder blevet tilbudt hash... et andet sted?

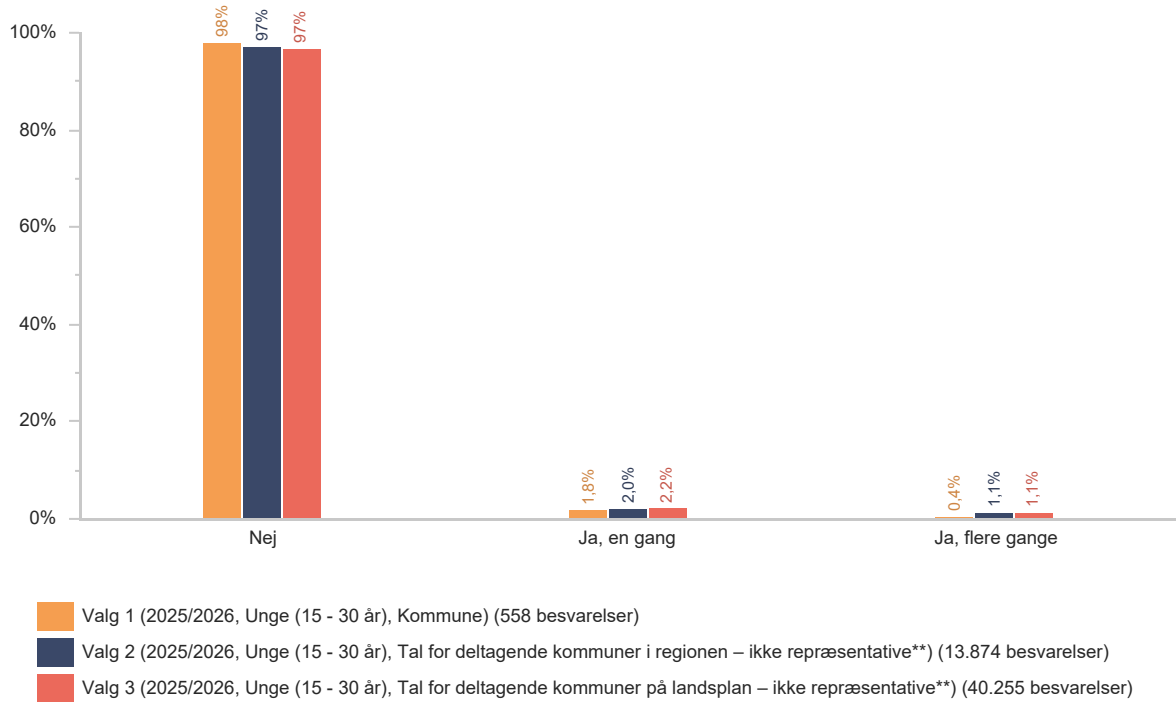


## Er du inden for de sidste 12 måneder blevet tilbudt andre stoffer end hash... af venner?



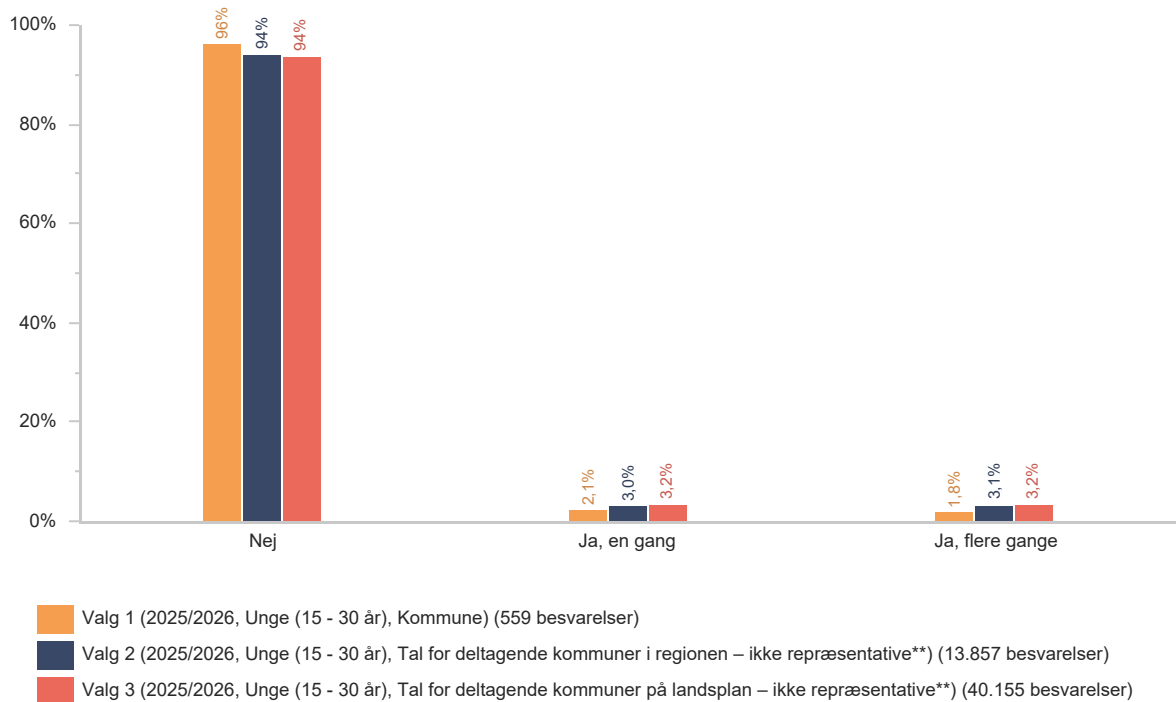
## Er du inden for de sidste 12 måneder blevet tilbudt andre stoffer end hash...

på dit uddannelsessted?



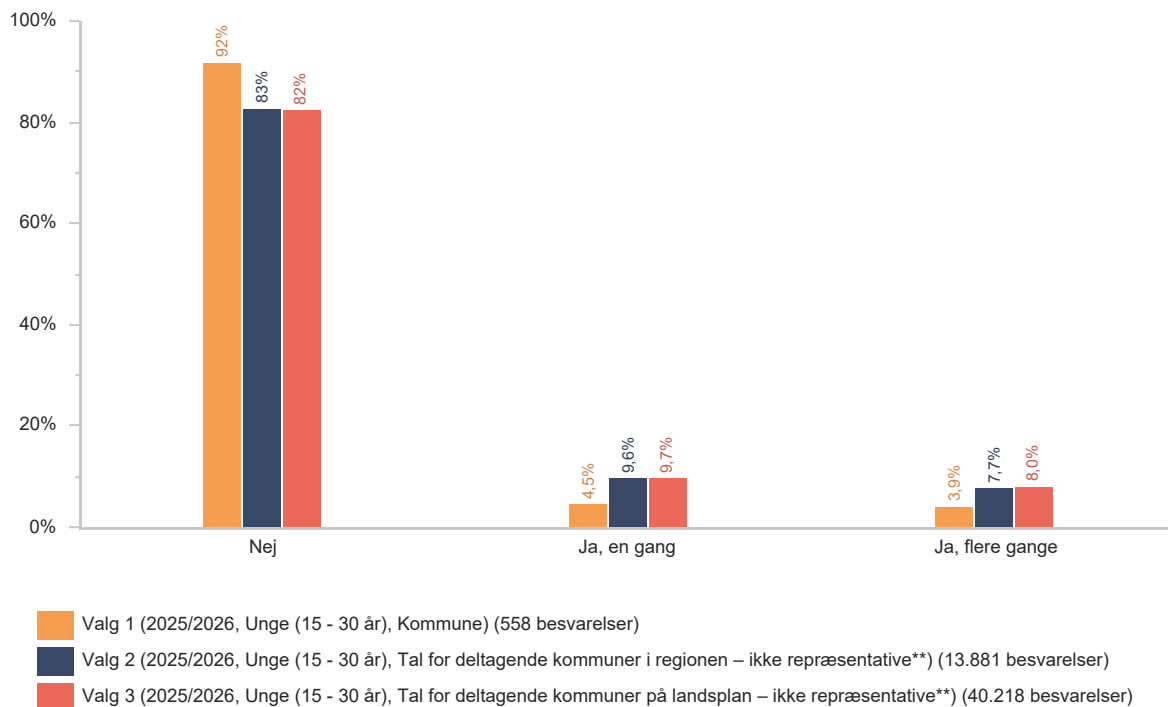
## Er du inden for de sidste 12 måneder blevet tilbudt andre stoffer end hash...

på internettet/sociala medier?



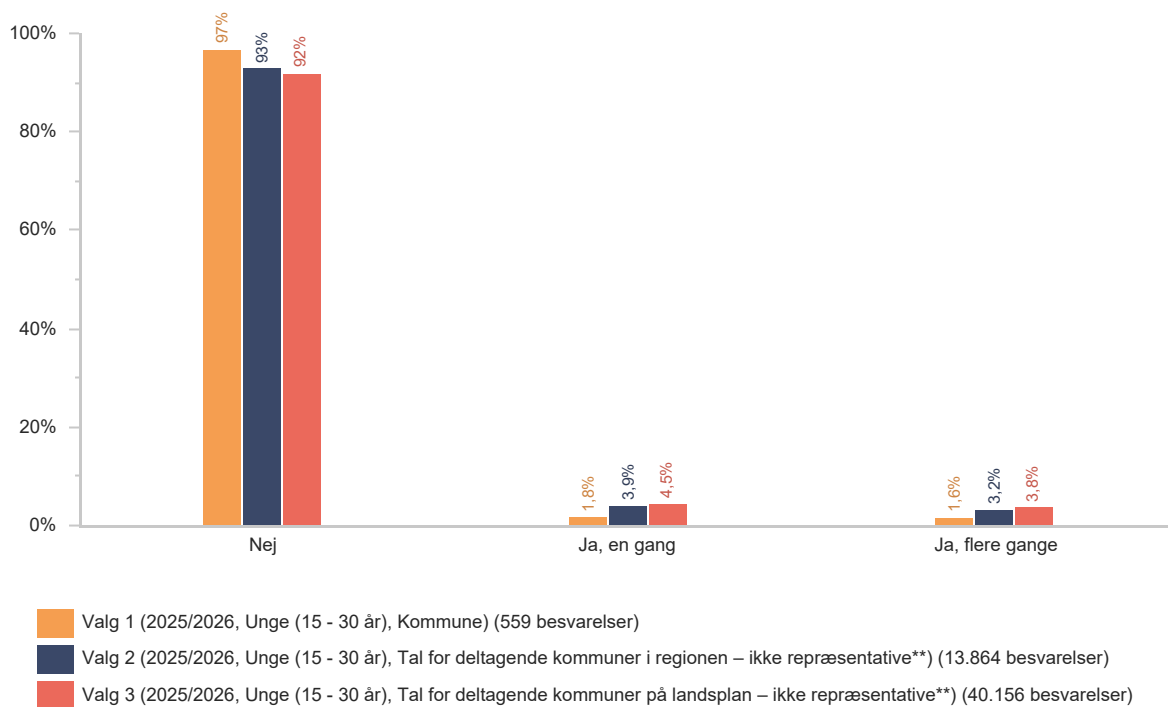
## Er du inden for de sidste 12 måneder blevet tilbudt andre stoffer end hash...

i nattelivet?



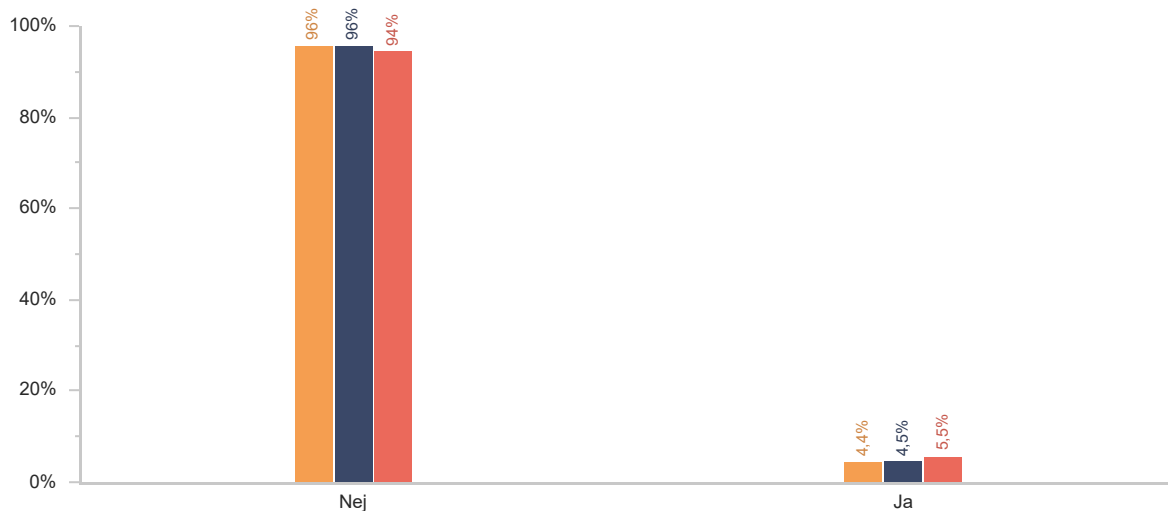
## Er du inden for de sidste 12 måneder blevet tilbudt andre stoffer end hash...

et andet sted?



Hash bliver også kaldt for marihuana, pot eller skunk. Her i spørgeskemaet bruger vi kun ordet "hash" som udtryk for det hele.

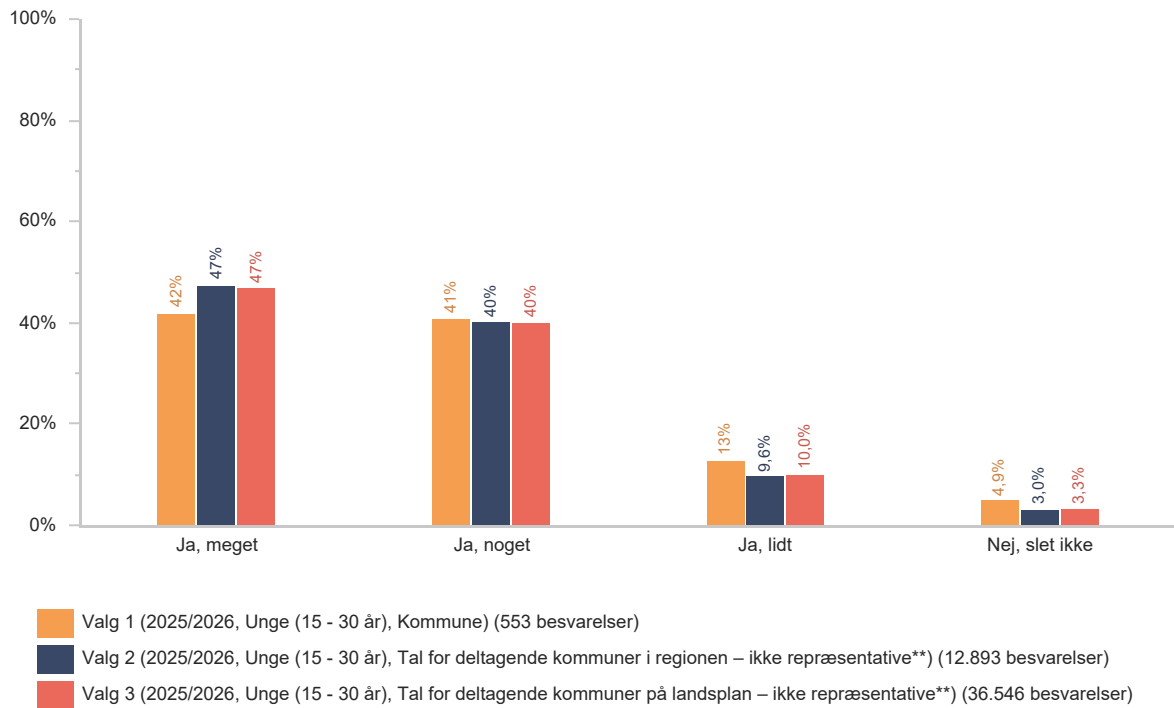
Har du nogensinde prøvet at tage andre stoffer end hash fx amfetamin, kokain, MDMA, opioider eller lignende?



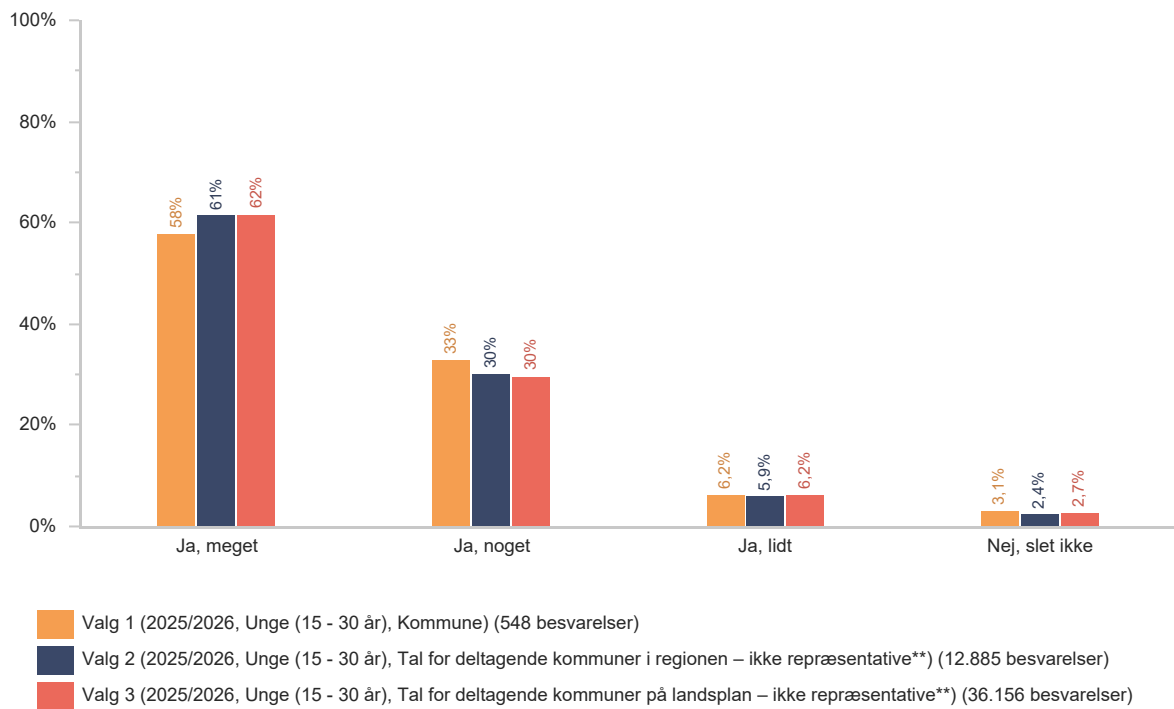
- Valg 1 (2025/2026, Unge (15 - 30 år), Kommune) (546 besvarelser)
- Valg 2 (2025/2026, Unge (15 - 30 år), Tal for deltagende kommuner i regionen – ikke repræsentative\*\*) (15.573 besvarelser)
- Valg 3 (2025/2026, Unge (15 - 30 år), Tal for deltagende kommuner på landsplan – ikke repræsentative\*\*) (49.974 besvarelser)

## Seksuel sundhed

### Føler du, at du har viden om... sex?

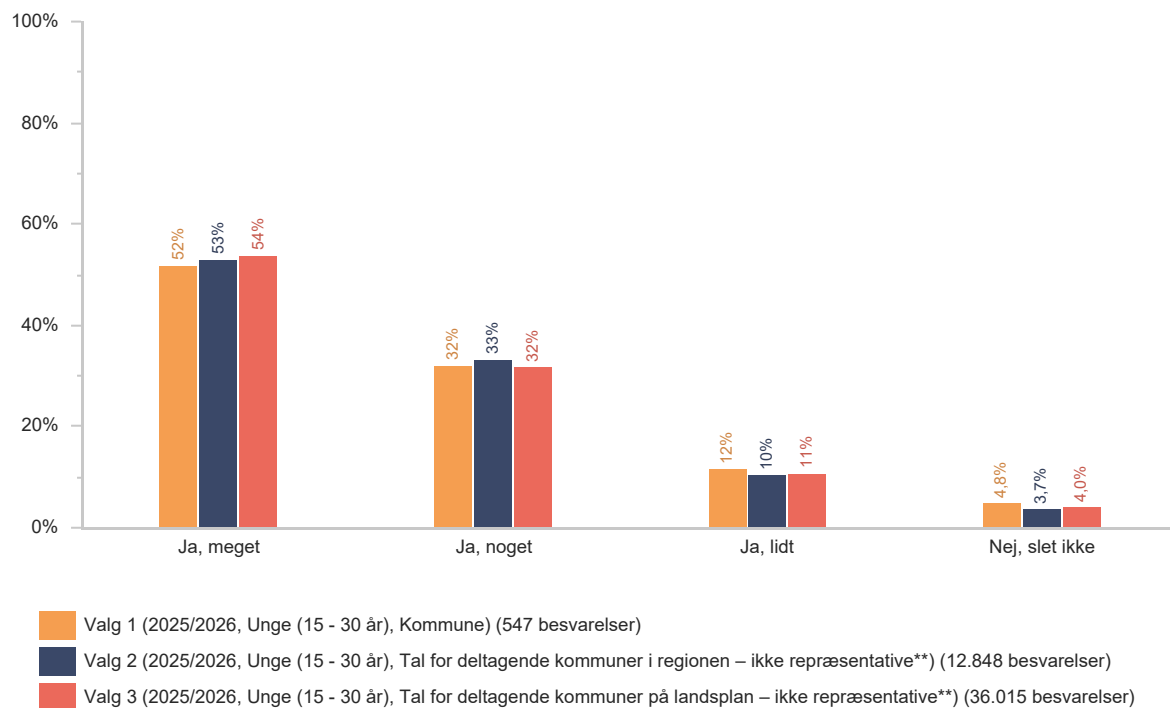


## Føler du, at du har viden om... hvordan man beskytter sig mod graviditet?



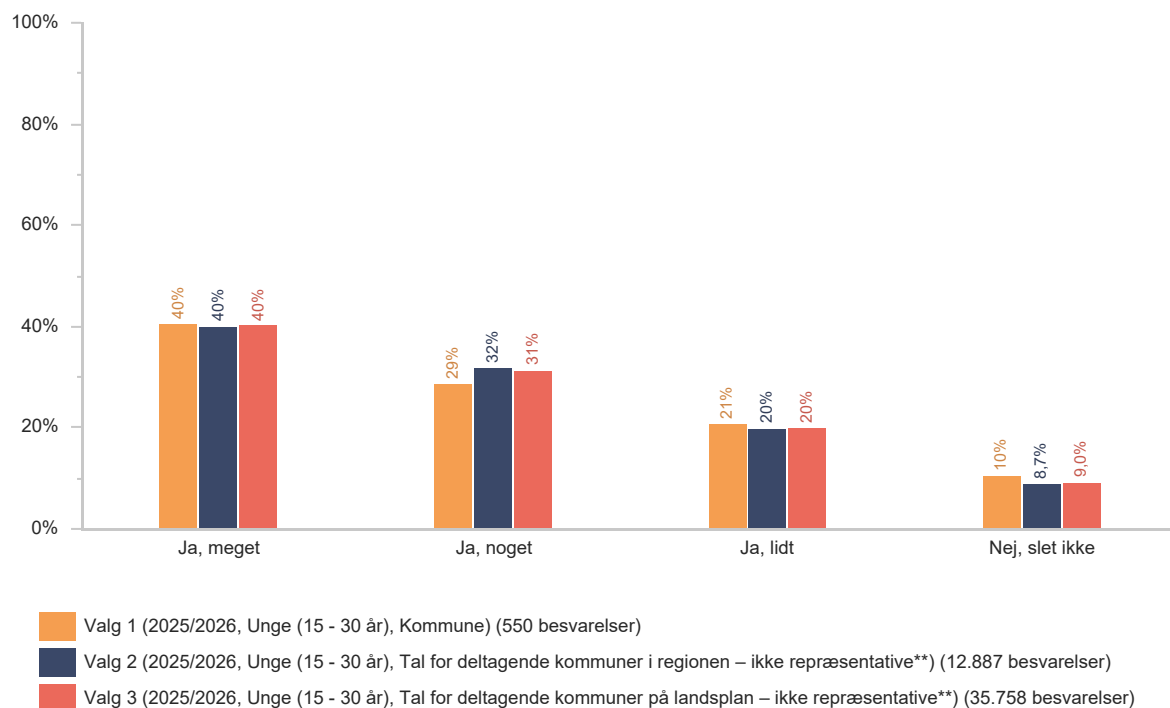
## Føler du, at du har viden om...

hvordan du beskytter dig mod kønssygdomme?

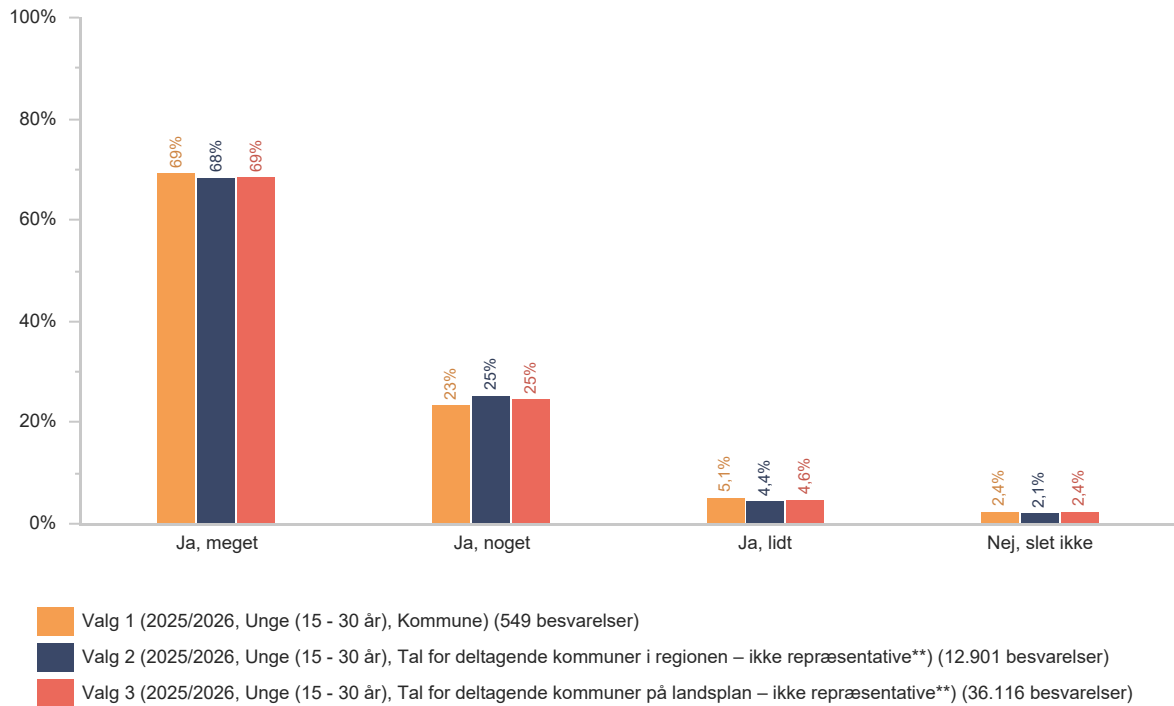


## Føler du, at du har viden om...

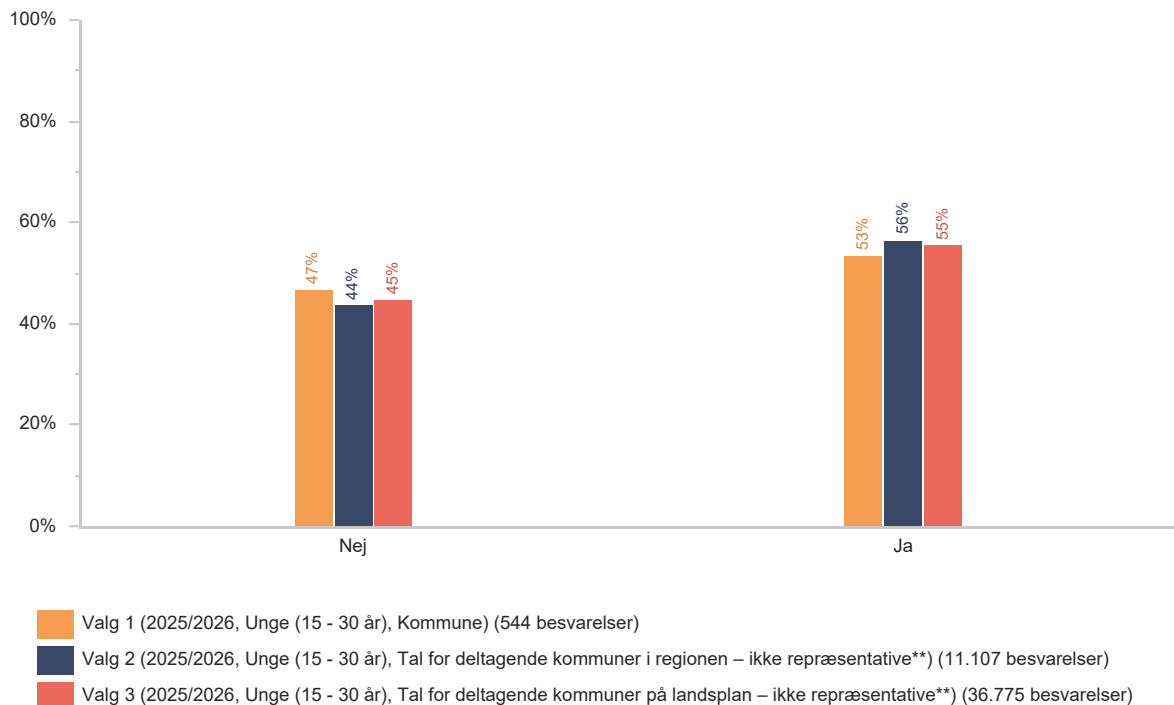
hvor man kan blive testet for kønssygdomme?



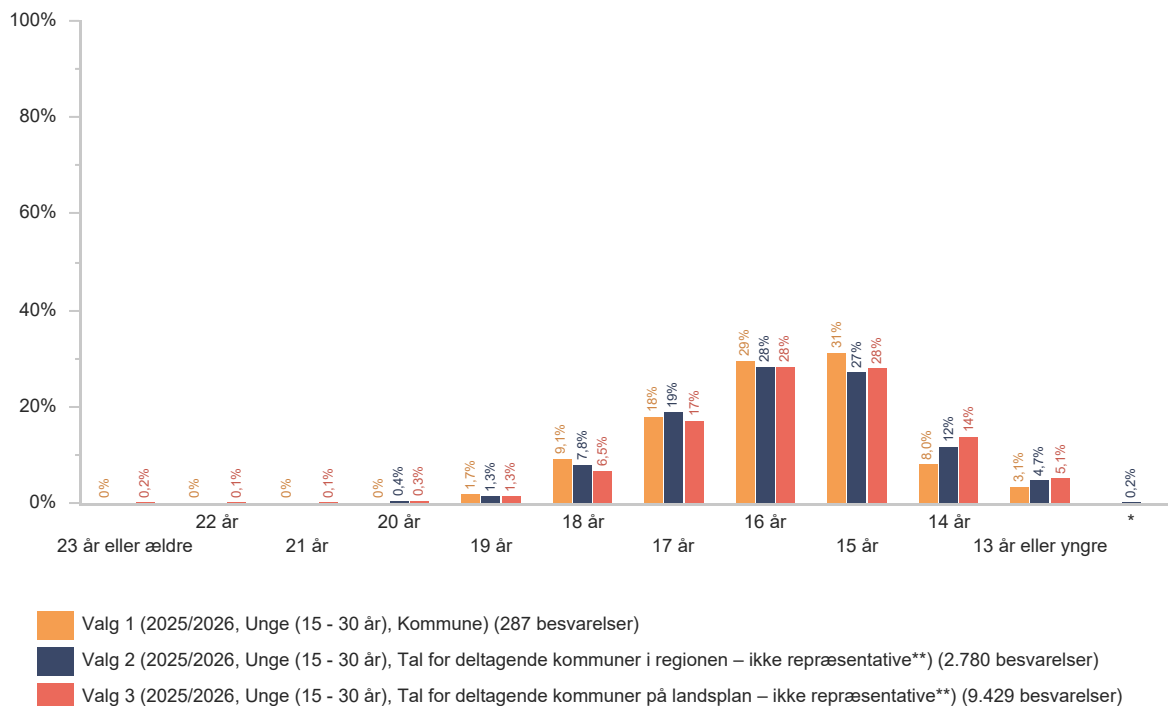
## Føler du, at du har viden om... hvordan man bliver gravid?



## Har du nogensinde haft sex?



## Hvor gammel var du, første gang du havde sex?

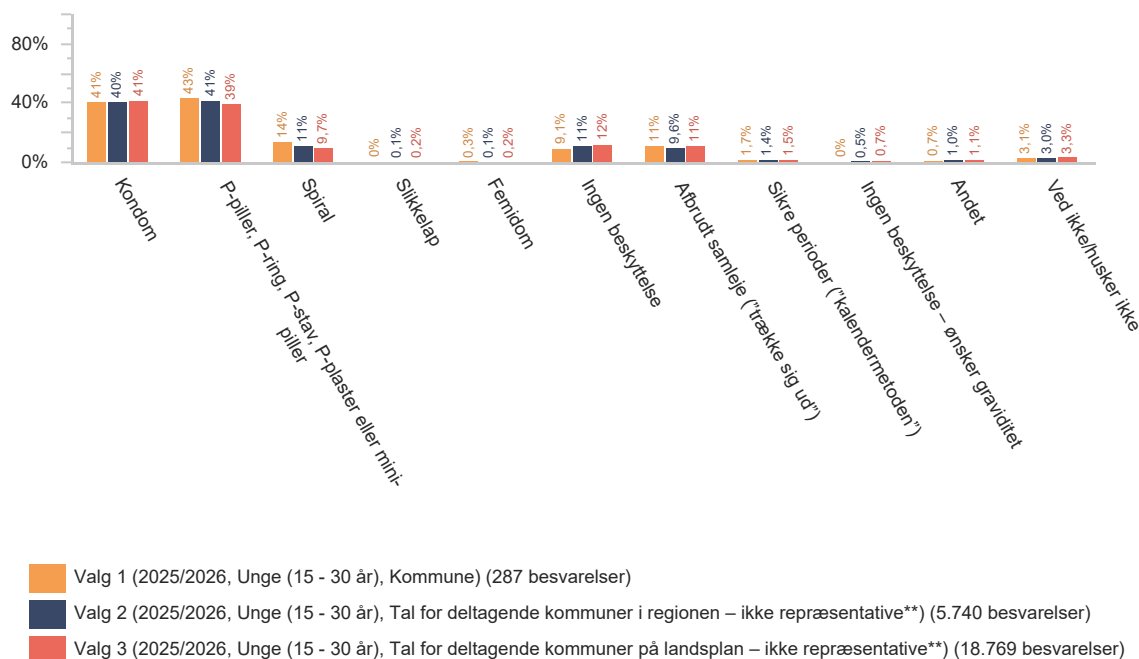


\*Denne er sammenlagt af flere svarkategorier, da der er under 3 besvarelser i nogle af svarmulighederne.

Antallet af respondenter på dette spørgsmål kan være mindre end i resten af rapporten. Vær OBS på det, når I fortolker resultatet. Se boks s. 2.

## Vær opmærksom på, at ikke alle typer prævention beskytter mod både graviditet og kønssygdomme.

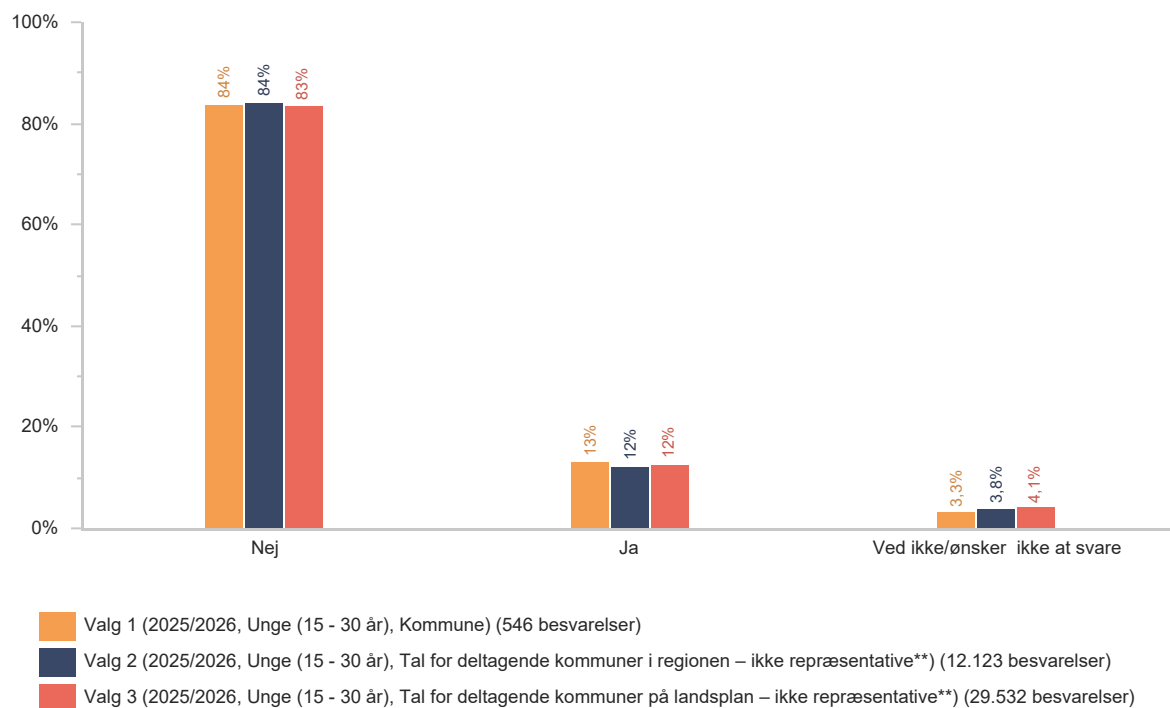
Tænk på sidste gang du havde sex. Hvad brugte du/I for at beskytte mod graviditet og/eller kønssygdomme?



Antallet af respondenter på dette spørgsmål kan være mindre end i resten af rapporten. Vær OBS på det, når I fortolker resultatet. Se boks s. 2.

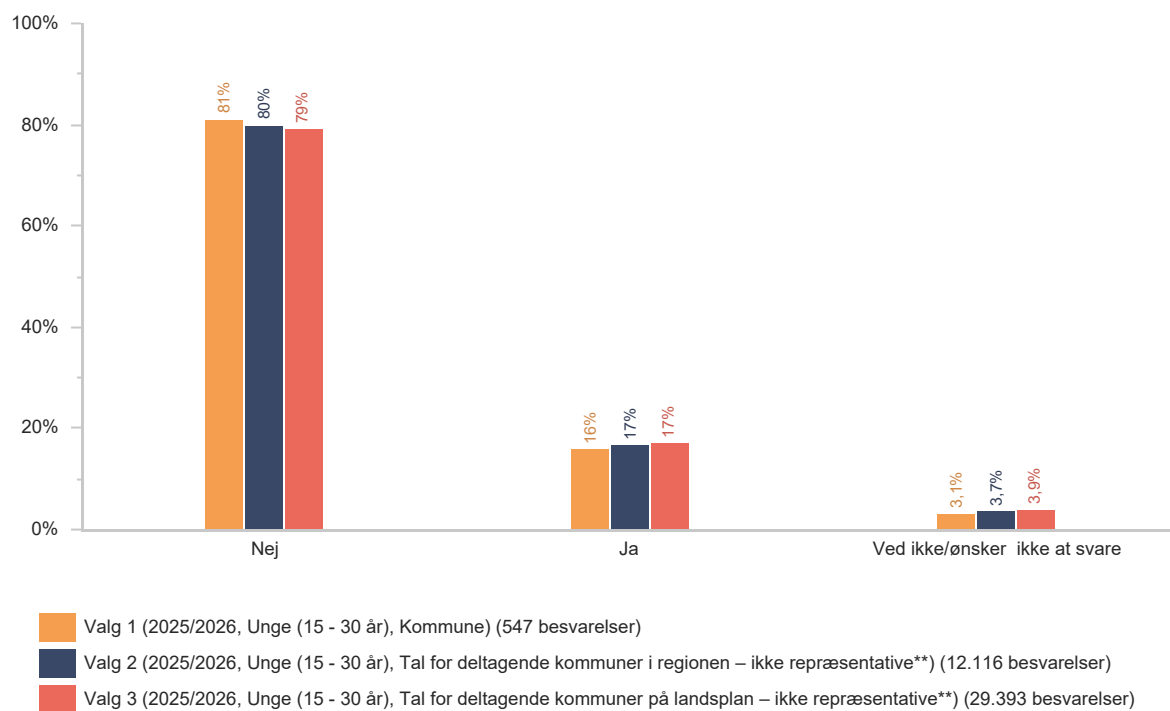
## Har du inden for de sidste 12 måneder...

modtaget seksuelt stødende henvendelser på internettet eller sociale medier?



## Har du inden for de sidste 12 måneder...

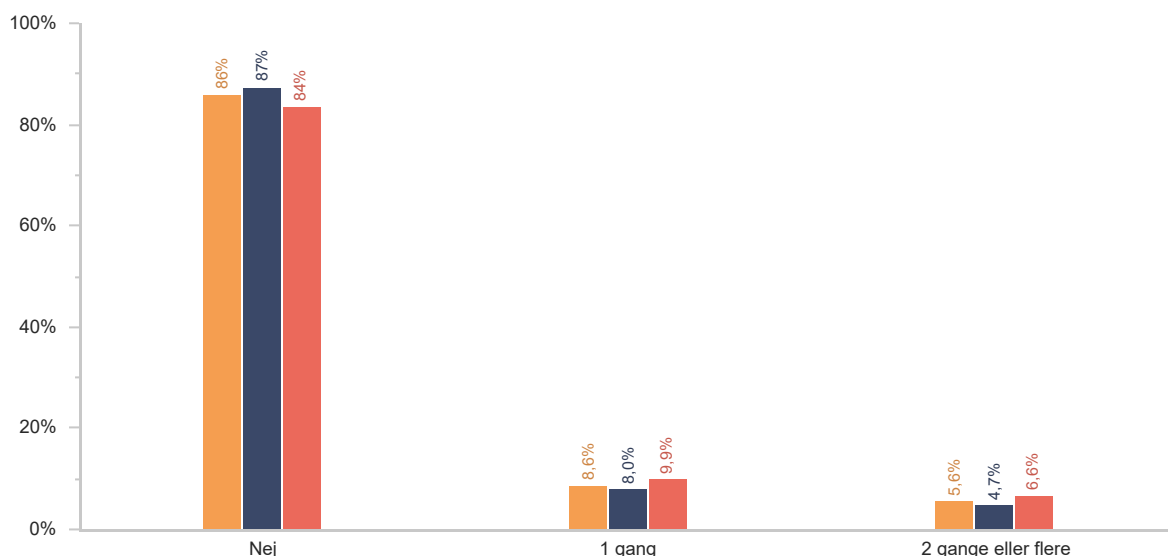
fået uønskede seksuelle invitationer eller kommentarer?



## Kriminalitet

Har du inden for de sidste 12 måneder alene eller sammen med andre med vilje gjort noget af følgende?

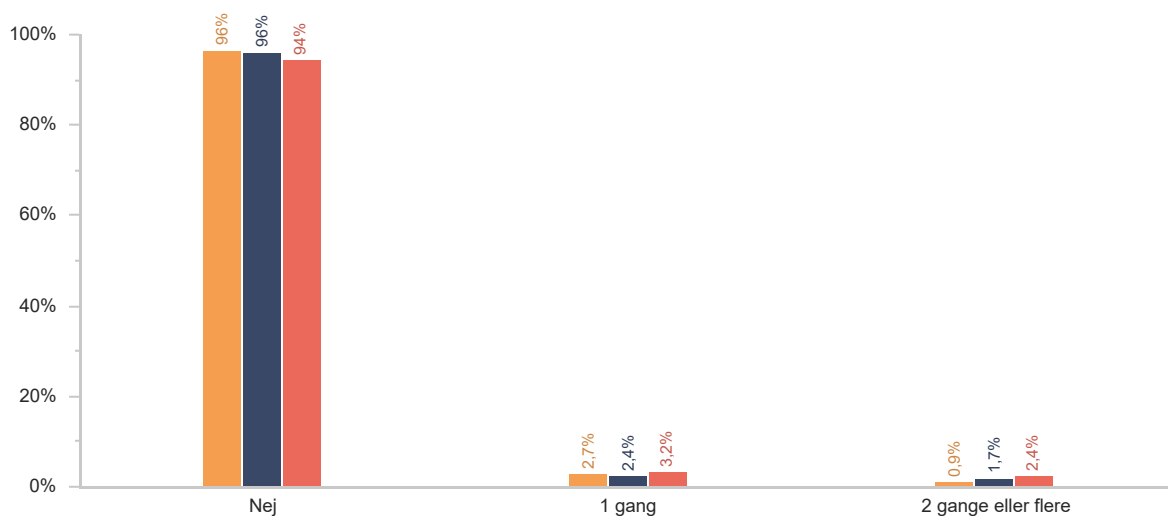
Taget noget fra dine forældre uden at have fået lov (fx penge eller alkohol)



- Valg 1 (2025/2026, Unge (15 - 30 år), Kommune) (549 besvarelser)
- Valg 2 (2025/2026, Unge (15 - 30 år), Tal for deltagende kommuner i regionen – ikke repræsentative\*\*) (6.620 besvarelser)
- Valg 3 (2025/2026, Unge (15 - 30 år), Tal for deltagende kommuner på landsplan – ikke repræsentative\*\*) (21.555 besvarelser)

Har du inden for de sidste 12 måneder alene eller sammen med andre med vilje gjort noget af følgende?

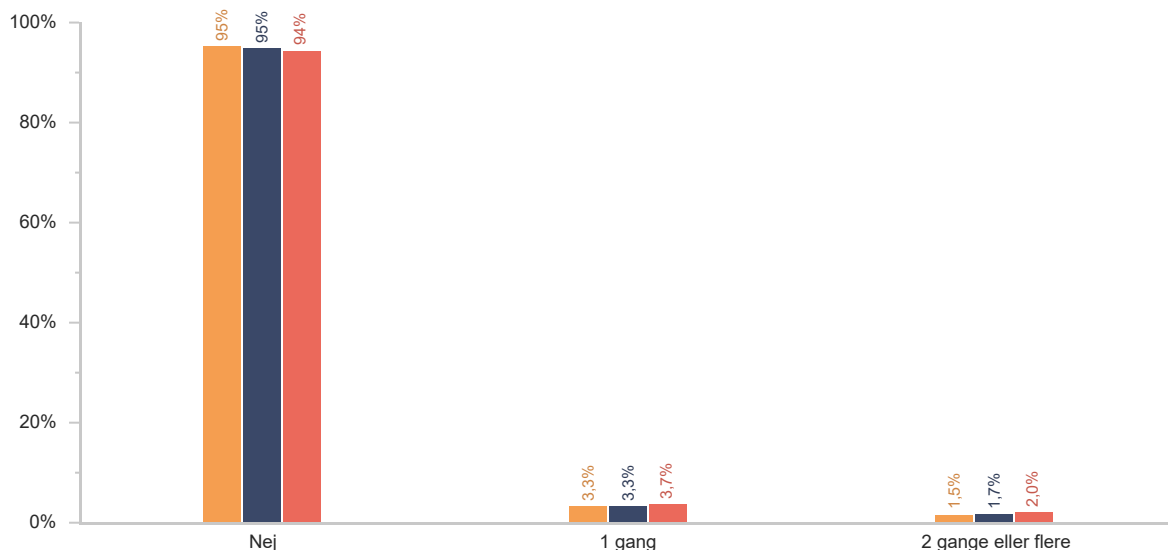
Stjålet varer i eller uden for en butik uden at betale (fx slik, makeup, tøj eller andet)



- Valg 1 (2025/2026, Unge (15 - 30 år), Kommune) (548 besvarelser)
- Valg 2 (2025/2026, Unge (15 - 30 år), Tal for deltagende kommuner i regionen – ikke repræsentative\*\*) (6.613 besvarelser)
- Valg 3 (2025/2026, Unge (15 - 30 år), Tal for deltagende kommuner på landsplan – ikke repræsentative\*\*) (26.307 besvarelser)

## Har du inden for de sidste 12 måneder alene eller sammen med andre med vilje gjort noget af følgende?

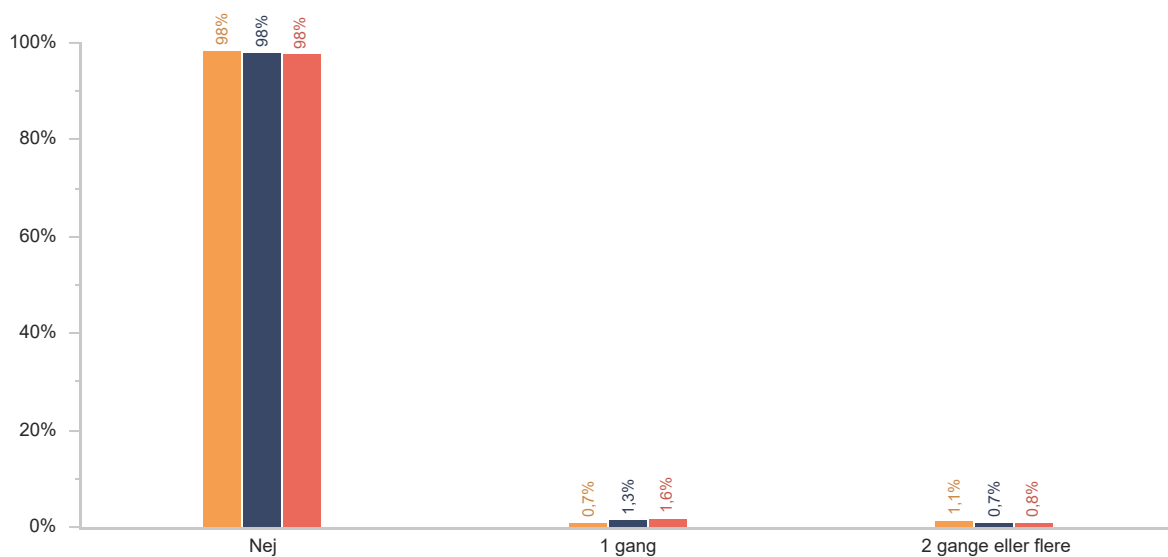
Med vilje ødelagt ting du ikke selv ejer (fx postkasse, sæde i bus, vindue)



- Valg 1 (2025/2026, Unge (15 - 30 år), Kommune) (548 besvarelser)
- Valg 2 (2025/2026, Unge (15 - 30 år), Tal for deltagende kommuner i regionen – ikke repræsentative\*\*) (6.610 besvarelser)
- Valg 3 (2025/2026, Unge (15 - 30 år), Tal for deltagende kommuner på landsplan – ikke repræsentative\*\*) (26.304 besvarelser)

## Har du inden for de sidste 12 måneder alene eller sammen med andre med vilje gjort noget af følgende?

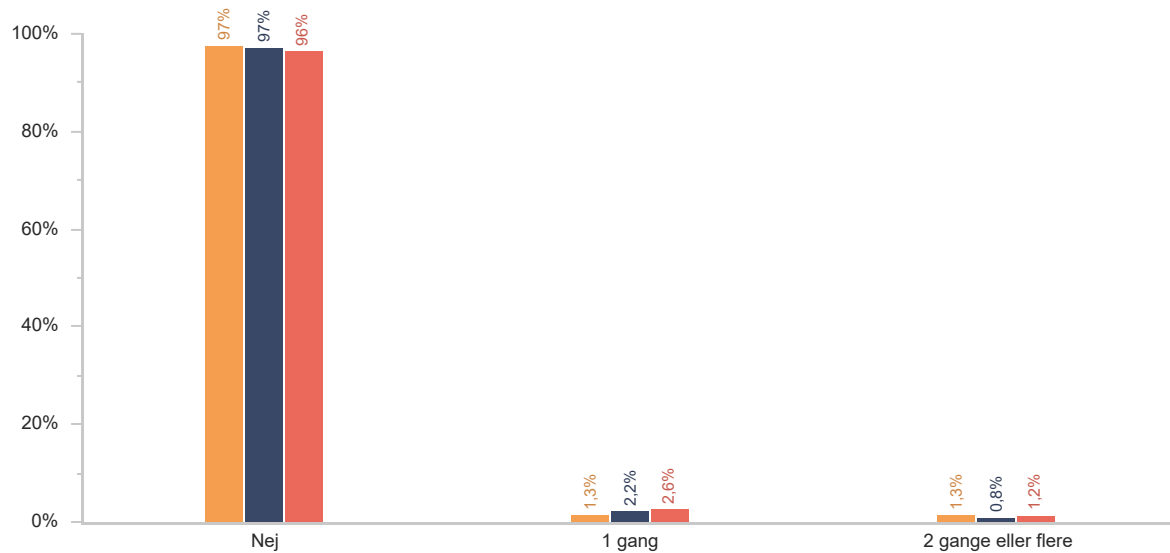
Taget imod, købt eller videresolgt noget, som du vidste eller troede var stjålet



- Valg 1 (2025/2026, Unge (15 - 30 år), Kommune) (548 besvarelser)
- Valg 2 (2025/2026, Unge (15 - 30 år), Tal for deltagende kommuner i regionen – ikke repræsentative\*\*) (6.605 besvarelser)
- Valg 3 (2025/2026, Unge (15 - 30 år), Tal for deltagende kommuner på landsplan – ikke repræsentative\*\*) (24.975 besvarelser)

## Har du inden for de sidste 12 måneder alene eller sammen med andre med vilje gjort noget af følgende?

Slået nogen i alvor/for at gøre dem ondt (begået vold)



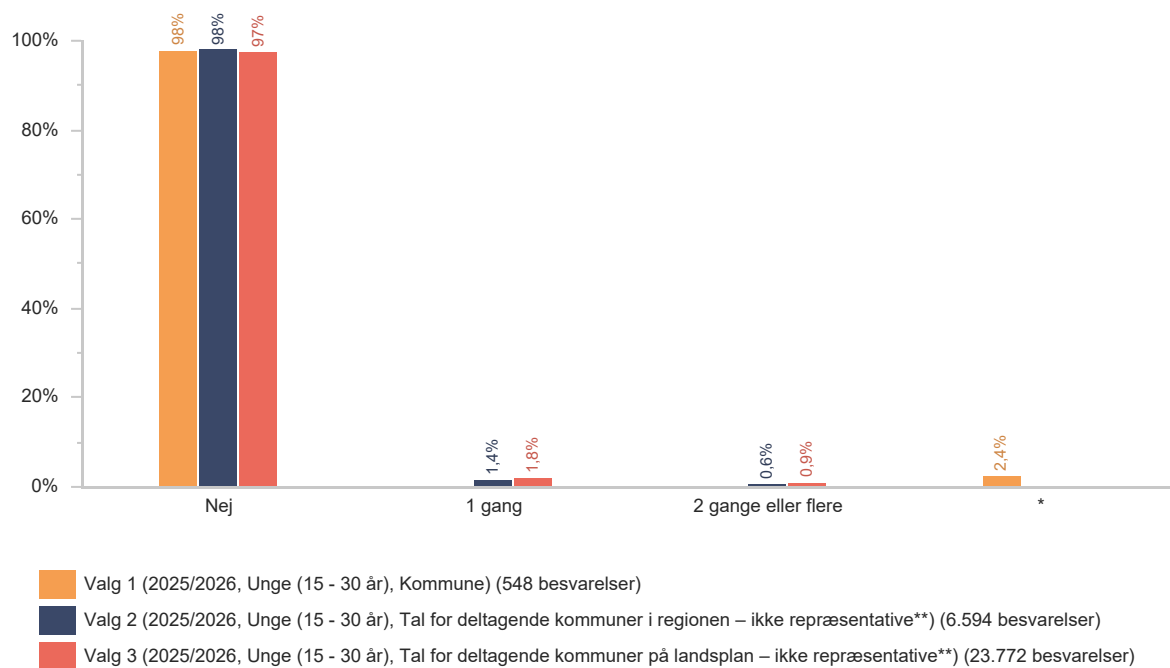
Valg 1 (2025/2026, Unge (15 - 30 år), Kommune) (548 besvarelser)

Valg 2 (2025/2026, Unge (15 - 30 år), Tal for deltagende kommuner i regionen – ikke repræsentative\*\*) (6.600 besvarelser)

Valg 3 (2025/2026, Unge (15 - 30 år), Tal for deltagende kommuner på landsplan – ikke repræsentative\*\*) (26.267 besvarelser)

## Har du inden for de sidste 12 måneder alene eller sammen med andre med vilje gjort noget af følgende?

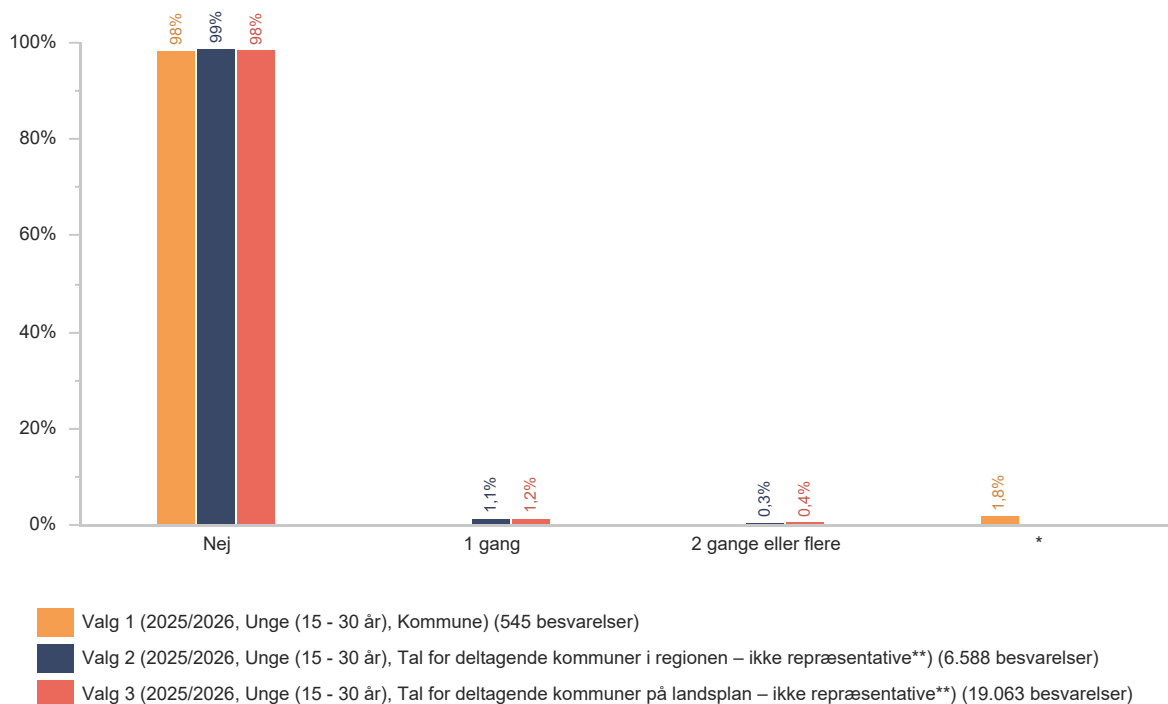
Snydt andre i forbindelse med køb af varer/ytelser på internettet (fx modtaget betaling uden at sende en vare)



\*Denne er sammenlagt af flere svarkategorier, da der er under 3 besvarelser i nogle af svarmulighederne.

## Har du inden for de sidste 12 måneder alene eller sammen med andre med vilje gjort noget af følgende?

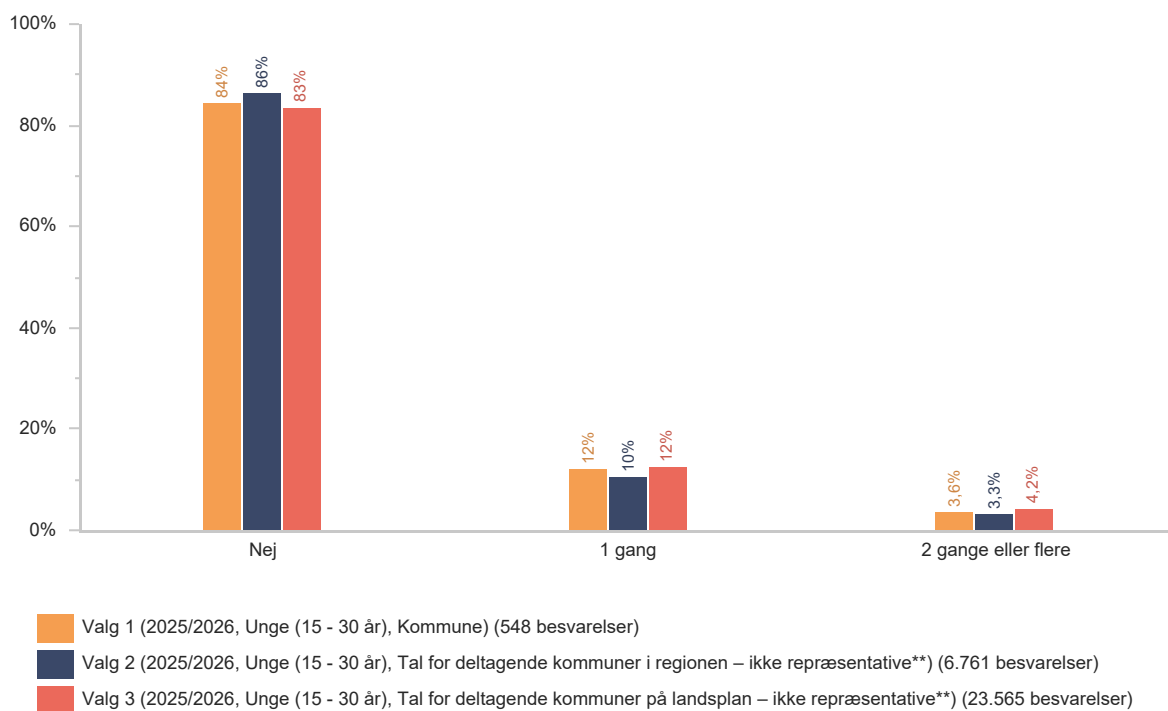
### Forsøgt at lukke en hjemmeside eller e-mailkonto ned



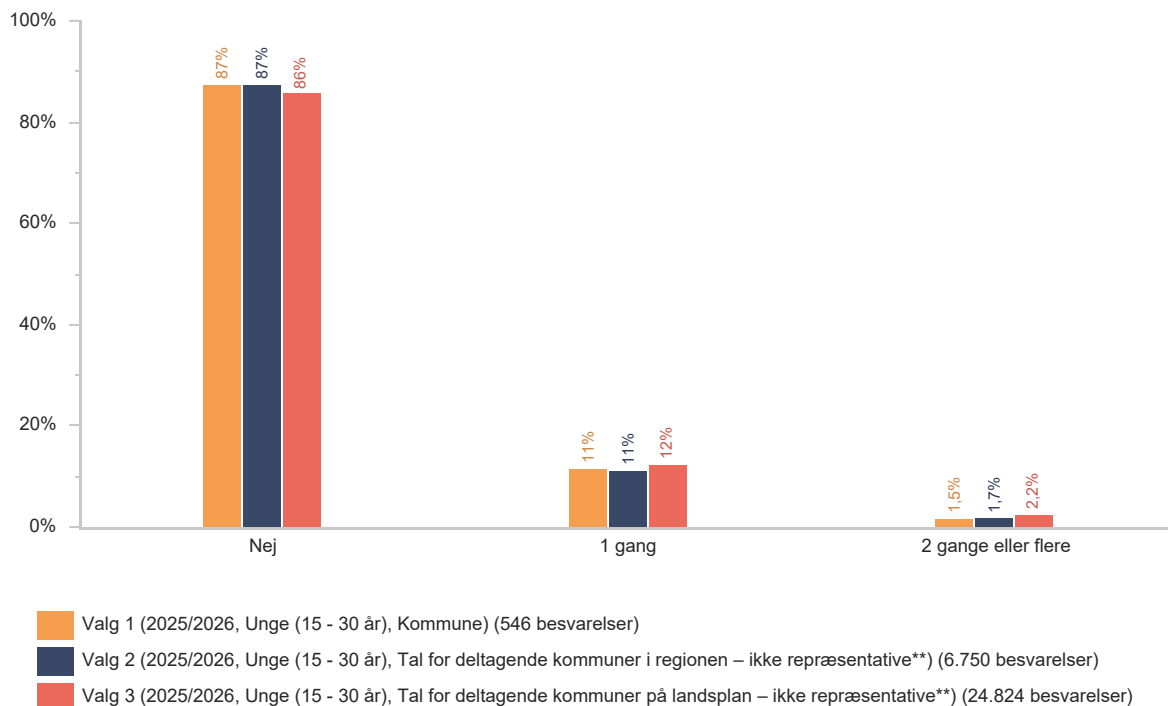
\*Denne er sammenlagt af flere svarkategorier, da der er under 3 besvarelser i nogle af svarmulighederne.

## Har du inden for de sidste 12 måneder været udsat for...

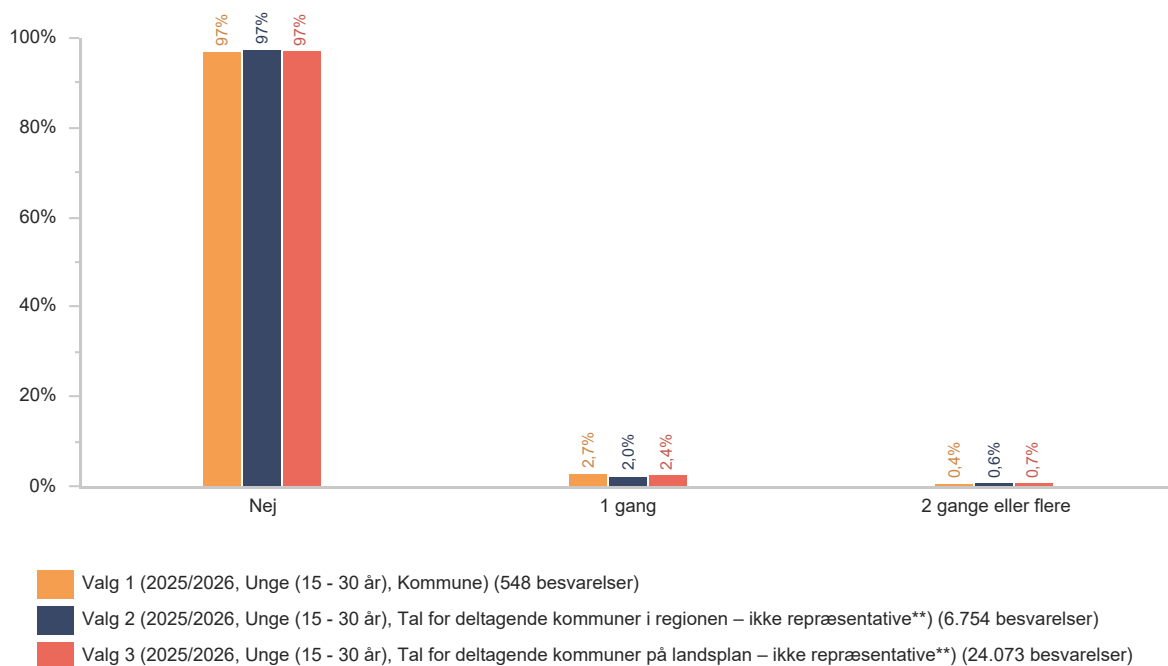
### at nogen har stjålet noget fra dig (fx penge, mobil eller andet)?



## Har du inden for de sidste 12 måneder været udsat for... at blive snydt i forbindelse med køb af vare/ydelser på internettet?

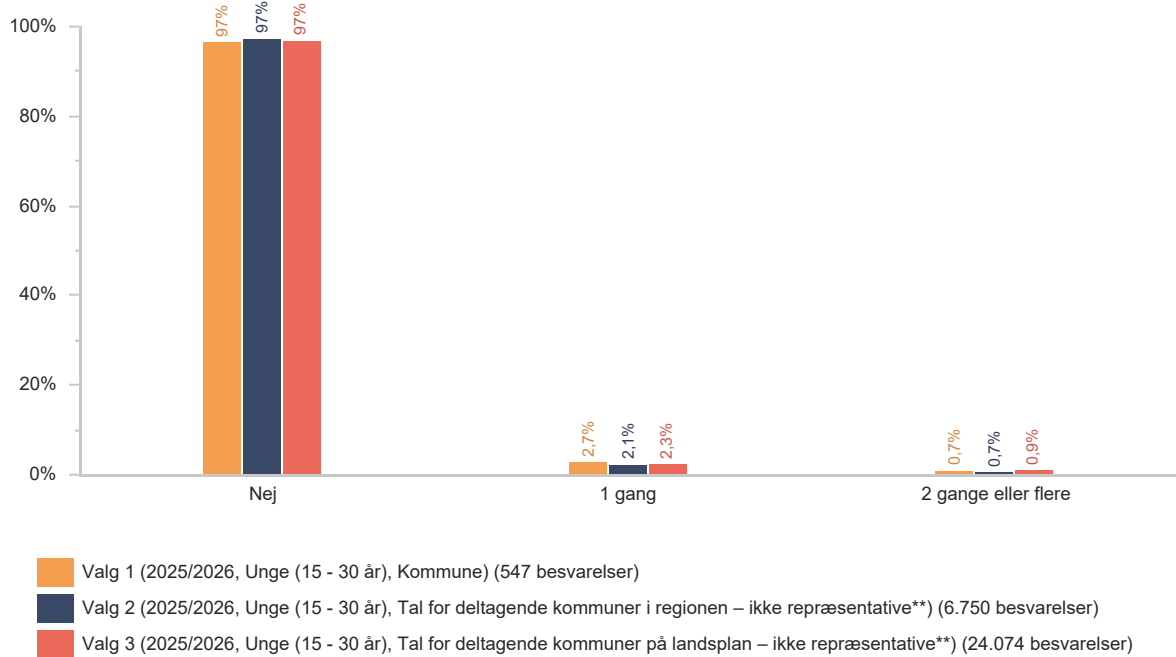


## Har du inden for de sidste 12 måneder været udsat for... at en anden person har anvendt dit betalingskort til at købe en vare/ydelse på internettet uden din tilladelse?



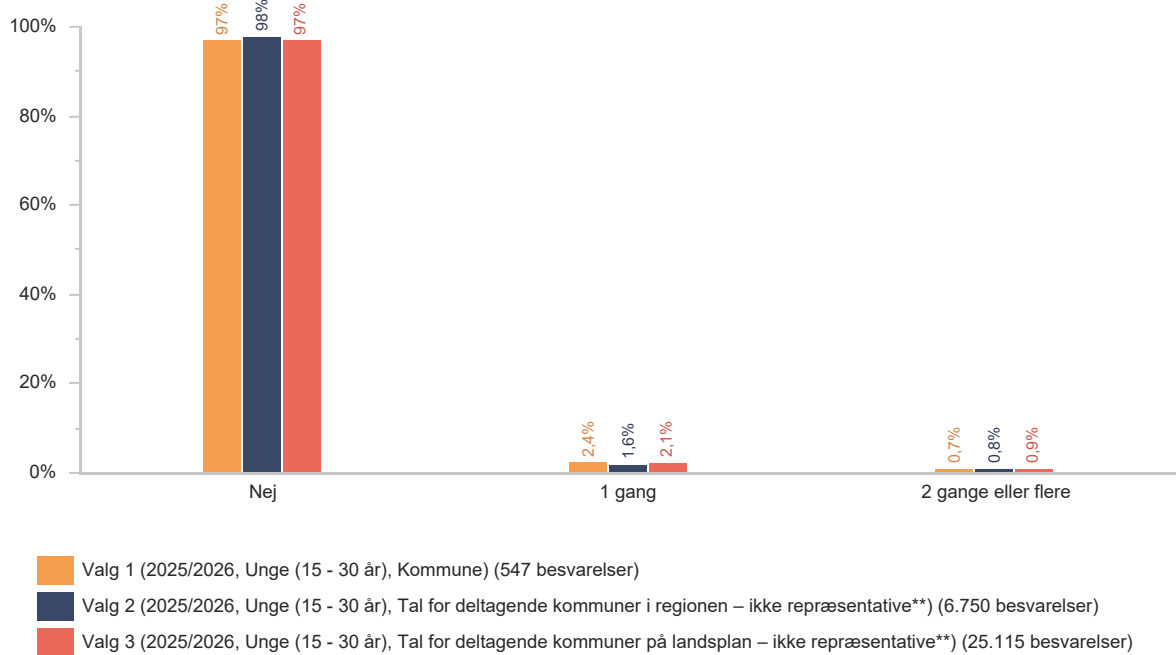
## Har du inden for de sidste 12 måneder været udsat for...

at få stjålet noget på internettet, fx våben eller skins i spil (hvor tyveri ikke var en del af spillet)?

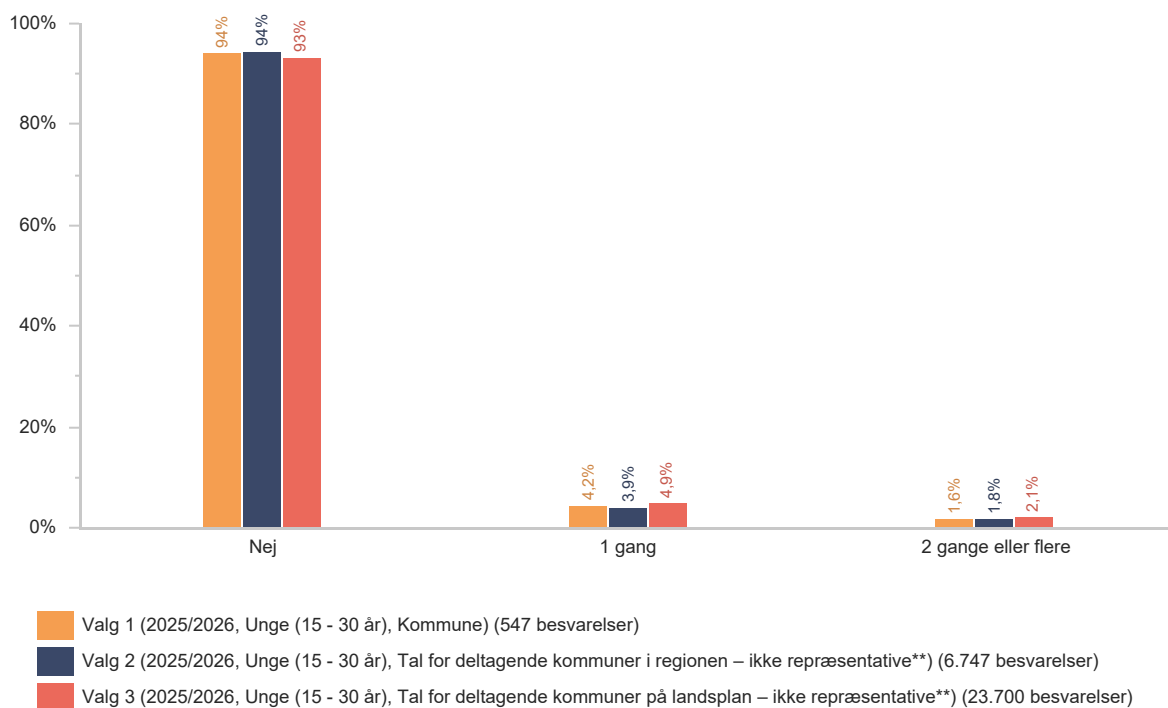


## Har du inden for de sidste 12 måneder været udsat for...

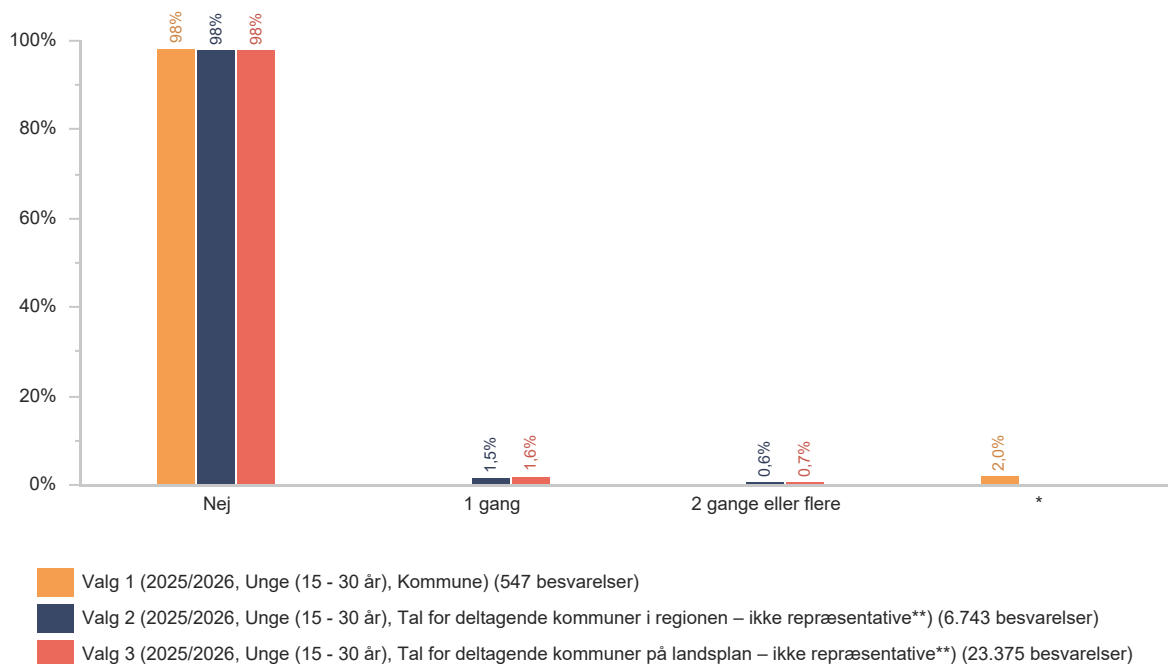
afpresning på internettet? Fx blevet afpresset til at overføre penge, sende følsomme billeder eller lignende.



## Har du inden for de sidste 12 måneder været udsat for... at nogen har slået dig, hvor de ville gøre skade eller ondt på dig?



## Har du inden for de sidste 12 måneder været udsat for... at nogen har truet eller tvunget dig til at aflevere penge eller andet (fx ur, mobil eller tøj)?

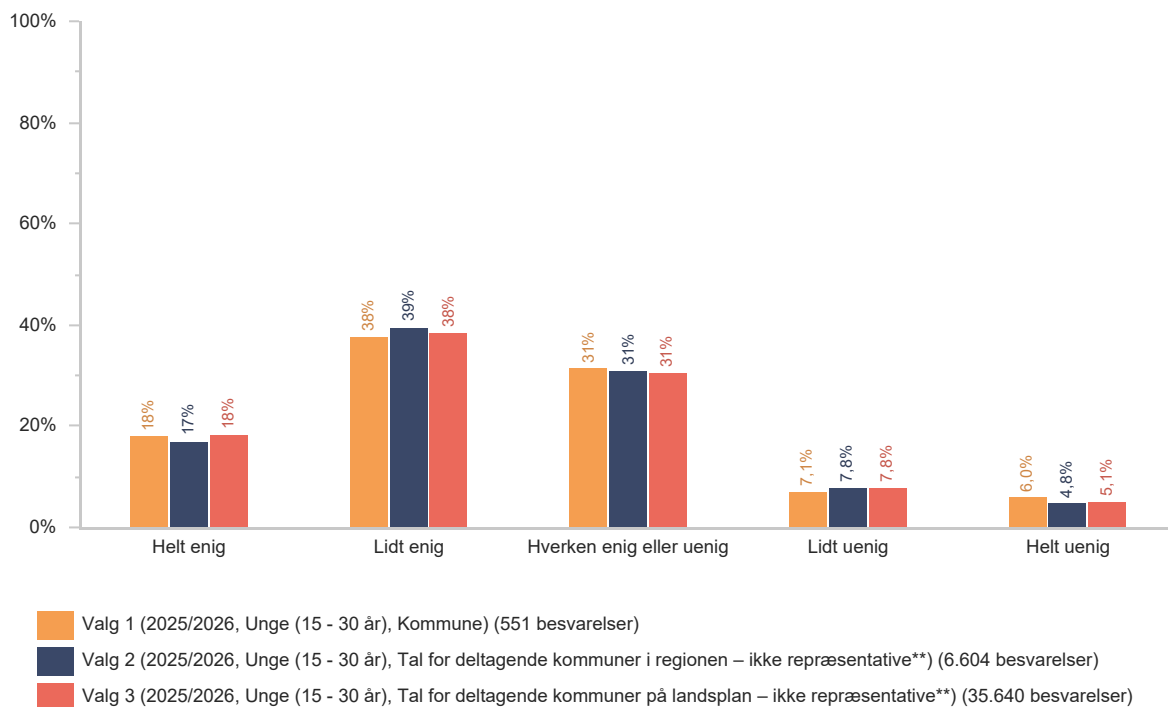


\*Denne er sammenlagt af flere svarkategorier, da der er under 3 besvarelser i nogle af svarmulighederne.

## Evaluering af Ungeprofilundersøgelsen

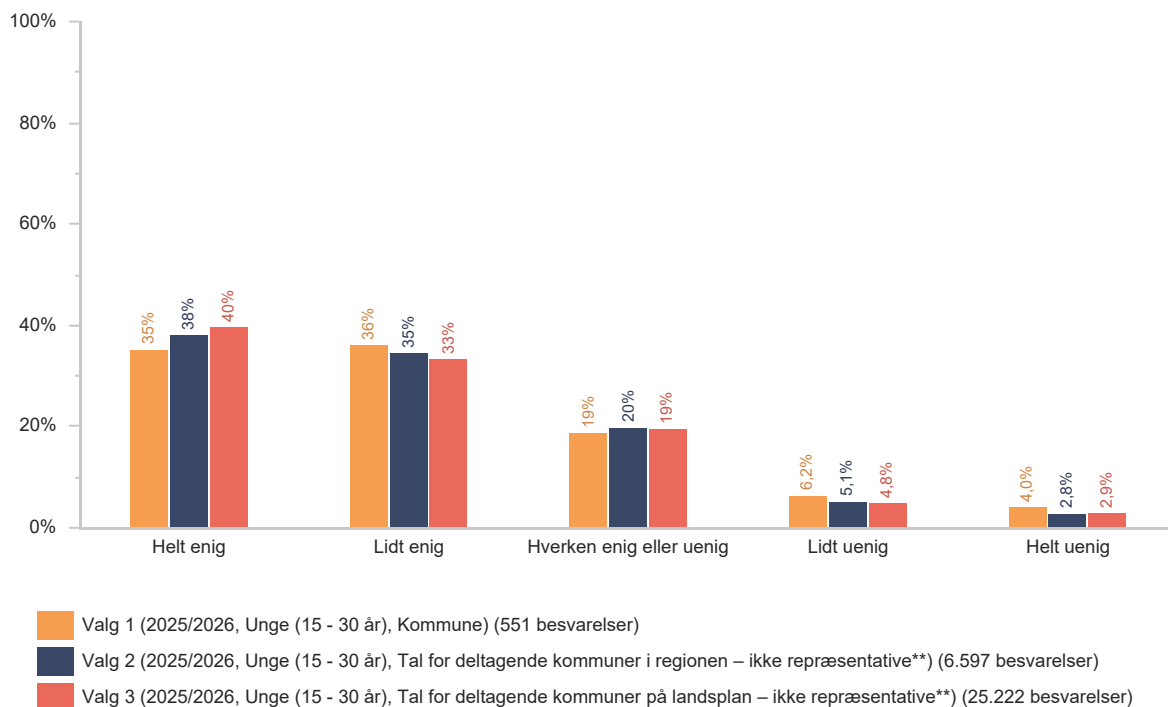
Til sidst vil vi gerne høre, hvad du synes om at svare på spørgsmålene i undersøgelsen. Hvor enig eller uenig er du i følgende udsagn?

Undersøgelsen giver et godt billede af, hvordan jeg har det



Til sidst vil vi gerne høre, hvad du synes om at svare på spørgsmålene i undersøgelsen. Hvor enig eller uenig er du i følgende udsagn?

Det var let at besvare spørgsmålene



Til sidst vil vi gerne høre, hvad du synes om at svare på spørgsmålene i undersøgelsen. Hvor enig eller uenig er du i følgende udsagn?

Undersøgelsen var en passende længde

