

Rapport

SAMMENLIGNING

Genereret 2. februar 2026



Årstal: 2025/2026

Område: UNGEPROFILUNDERSØGELSEN

Rapportniveau: Kommune - Tal for deltagende kommuner i regionen - ikke repræsentative** - Tal for deltagende kommuner på landsplan - ikke repræsentative**

Rapport udarbejdet for Ikast-Brande Kommune

Genereret d. 02-02-2026

Grafer med færre respondenter

Der er en række filterspørgsmål, som afgør, om respondenter får vist et eller flere andre spørgsmål i spørgeskemaet. Disse spørgsmål kalder vi 'betingede spørgsmål'. Respondenterne får således kun vist de betingede spørgsmål, der er relevante for dem.

I graferne for de betingede spørgsmål vil der ofte være færre respondenter end i rapportens øvrige grafer. Dette skyldes, at grafen kun viser resultatet for dem, der har besvaret spørgsmålet. Vær opmærksom på dette, når I fortolker resultatet.

Under "Materialer fra BørnUngLiv" kan spørgeskemaerne downloades. Heri er det noteret, når et spørgsmål kun vises til respondenter, der har svaret noget bestemt på et tidligere spørgsmål.

Valg 1

Årstal	2025/2026
Område	Ungeprofilundersøgelsen
Målgruppe	Udskoling (7. - 9. klasse)
Undersøgelse	Ungeprofil 7-9 klasse 2025/2026 (Udskoling (7. - 9. klasse))
Rapporttype	Rapport med alle temaer - Ungeprofilundersøgelsen (Min. 25 besvarelser)
Niveau	Kommune
Antal besvarelser	1.087

Filter

Besvarelser	Alle besvarelser (her har alle respondenter ikke nødvendigvis færdiggjort spørgeskemaet)
Periode	03-11-2025 til 30-01-2026

Valg 2

Årstal	2025/2026
Område	Ungeprofilundersøgelsen
Målgruppe	Udskoling (7. - 9. klasse)
Undersøgelse	Ungeprofil 7-9 klasse 2025/2026 (Udskoling (7. - 9. klasse))
Rapporttype	Rapport med alle temaer - Ungeprofilundersøgelsen (Min. 25 besvarelser)
Niveau	Tal for deltagende kommuner i regionen - ikke repræsentative**

** Tal på hhv. regionsniveau og landsplan er en sum af de deltagende kommuner. Tallene giver alene et fingerpeg om tendenser og er således ikke repræsentative for regionsniveau/landsplan. For enkelte undersøgelser vil der blive beregnet repræsentativitet efter forudgående aftale med de deltagende kommuner. De beregnede, repræsentative tal vil blive tilsendt særskilt til de pågældende kommuner, og de bliver ikke mulige at trække i rapportsystemet.

Antal besvarelser	19.667
-------------------	--------

Filter

Besvarelser	Alle besvarelser (her har alle respondenter ikke nødvendigvis færdiggjort spørgeskemaet)
Periode	03-11-2025 til 30-01-2026

Valg 3

Årstal	2025/2026
Område	Ungeprofilundersøgelsen
Målgruppe	Udskoling (7. - 9. klasse)
Undersøgelse	Ungeprofil 7-9 klasse 2025/2026 (Udskoling (7. - 9. klasse))
Rapporttype	Rapport med alle temaer - Ungeprofilundersøgelsen (Min. 25 besvarelser)
Niveau	Tal for deltagende kommuner på landsplan - ikke repræsentative**

** Tal på hhv. regionsniveau og landsplan er en sum af de deltagende kommuner. Tallene giver alene et fingerpeg om tendenser og er således ikke repræsentative for regionsniveau/landsplan. For enkelte undersøgelser vil der blive beregnet repræsentativitet efter forudgående aftale med de deltagende kommuner. De beregnede, repræsentative tal vil blive tilsendt særskilt til de pågældende kommuner, og de bliver ikke mulige at trække i rapportsystemet.

Antal besvarelser	55.160
-------------------	--------

Filter

Besvarelser	Alle besvarelser (her har alle respondenter ikke nødvendigvis færdiggjort spørgeskemaet)
Periode	03-11-2025 til 30-01-2026

Indholdsfortegnelse

Baggrundsinformation	10
Hvad er dit køn?	10
Hvad er dit køn?	10
Alder	11
Din hverdag	12
Hvem bor du sammen med?	12
Hvornår plejer du at falde i søvn, hvis du skal i skole næste dag?	12
Hvornår plejer du at vågne om morgenen, når du skal i skole?	13
Timer søvn:	13
Hvor tit sover du dårligt eller uroligt om natten?	14
I løbet af de sidste 7 dage, hvor mange dage har du... ..	14
brugt din mobil, tablet eller computer (fx i sengen), lige inden du lagde dig til at sove?	14
følt dig forstyrret af din mobil, tablet eller computer efter at du har lagt dig til at sove?	15
Hvor tit spiser du morgenmad, før du skal i skole?	15
Hvor tit drikker du energidrikke?	16
Dig og dine forældre	17
De næste spørgsmål handler om dig og dine forældre. Dine forældre skal forstås som en eller flere af dine forældre (også papforældre).	17
Kan du lide at være sammen med dine forældre?	17
Er dine forældre der, når du har brug for dem?	17
Viser dine forældre interesse for din skolegang?	18
Viser dine forældre interesse for, hvad du laver i din fritid?	18
Viser en eller flere af dine forældre interesse for, hvad du laver på internettet?	19
Synes du, at en eller flere af dine forældre bruger for meget tid på deres mobil, tablet og computer i deres fritid?	19
De næste spørgsmål handler om dig og dine forældre. Dine forældre skal forstås som en eller flere af dine forældre (også papforældre).	20
Ved dine forældre, hvor du er om aftenen i hverdagen?	20
Ved dine forældre, hvor du er om aftenen i weekenden?	20
Hvordan har du det?	21
Hvordan har du det for tiden?	21
I skolen?	21
Derhjemme?	21
Med vennerne/fritiden?	22
Kan du til daglig nå de ting, du skal eller gerne vil?	22
Hvor ofte føler du... ..	23
at du skal se godt ud?	23
at du skal klare dig godt i skolen?	23

at du skal være god til sport?	24
at du skal have mange følgere og/eller likes på sociale medier?	24
Inden for det seneste år: Har du bevidst gjort skade på dig selv?	25
Dig og de andre	26
Har du nogen venner eller veninder at tale med, hvis noget går dig på eller gør dig ked af det?	26
Har du nogen voksne at tale med, hvis noget går dig på eller gør dig ked af det?	26
Føler du dig ensom?	27
Sker det nogensinde, at du er alene, selvom du mest har lyst til at være sammen med andre?	27
Er du med i de online fællesskaber, du gerne vil?	28
Er du nogle gange på et socialt medie eller spiller et spil online for ikke at føle dig udenfor?	28
De næste spørgsmål handler om mobning. Mobning er, når man gentagne gange bliver holdt udenfor, drillet eller generet på en ubehagelig måde. Tænk på det sidste halve år.	29
Er du blevet mobbet i skolen?	29
Har nogen mobbet dig på internettet?	30
Har nogen sendt beskeder, billeder eller videoer til dig for at gøre dig ked af det eller bange?	31
Har du selv været med til at mobbe andre elever i skolen?	32
Hvor mange af dine klassekammerater tror du ryger e-cigaretter, puff bars, vapes eller lignende hver dag?	32
Sundhed	33
Hvor enig eller uenig er du i følgende udsagn?	33
Jeg føler mig sund og rask	33
Jeg er i god fysisk form	33
Jeg spiser sundt	34
Jeg får motion nok	34
Jeg er tilfreds med mit udseende	35
Jeg er tilfreds med min vægt	35
Tænk på de sidste 6 måneder: Hvor tit har du... ..	36
haft hovedpine?	36
haft mavepine?	36
haft andre smerter, fx ondt i nakken eller ryggen?	37
Skole	38
Spørgsmålsbatteri:	38
Er du med i fællesskabet i klassen?	38
Synes du, I er gode ved hinanden i klassen?	38
Hvis en klassekammerat har det svært, er der så en voksen, der gør noget?	39
Spørgsmålsbatteri:	39
Hvor tit oplever du, at der er konflikter i klassen (skænderier, uenigheder og lignende)?	39
Hvor tit oplever du, at der er konflikter i skolen (skænderier, uenigheder og lignende)?	40
Hvor tit ender det på en god måde, når du eller nogen i din klasse har været uvenner?	40
Hvor tit spiser du frokost, når du er i skole?	41
Tænk tilbage på de sidste 30 dage. Har der været dage, hvor du... ..	41

ikke er kommet i skole, fordi du har det svært med lærerne?	41
ikke er kommet i skole, fordi du har det svært med kammeraterne?	42
ikke er kommet i skole, fordi du ikke har lavet lektier eller er bekymret for fx test, prøver eller fremlæggelser?	42
Undervisningsmiljøvurdering	43
Hvornår synes du, at du lærer mest i skolen?	43
Fritid	44
Hvor tit gør du følgende i din fritid?	44
Går til sport i en forening eller klub (fx fodbold, håndbold, svømning eller ridning)	44
Dyrker fitness/styrketræning i et fitnesscenter	44
Dyrker motion eller sport uden for en forening eller fitnesscenter	45
Går til e-sport i forening eller klub	45
Går til teater, musik, spejder, rollespil, skak eller lignende aktivitet i forening, kulturhus eller bibliotek	46
Er sammen med venner	46
Er sammen med venner på internettet	47
Går i ungdomsklub	47
Deltager i aktiviteter/undervisning i Ungdomsskolen	48
Arbejder i et fritidsjob	48
Andelen af unge som deltager i organiserede voksenstyrede fritidsaktiviteter en gang om ugen eller oftere. Beregningen laves på baggrund af udvalgte spørgsmål og svar i "Hvor tit gør du følgende i din fritid?"	49
Hvor vigtigt er følgende, når du går til en aktivitet i din fritid (sport, ungdomsklub, musik, teater og lignende)?	49
At være sammen med mine venner	49
At blive bedre/dygtigere til aktiviteten	50
At holde mig i form	50
At have det sjovt	51
At mine trænere/undervisere er dygtige	51
At jeg kan deltage i sociale arrangementer i forbindelse med aktiviteten (fx ture, stævner, fester, osv.)	52
Digital adfærd	53
Tænk på en almindelig hverdag. Hvor lang tid bruger du i gennemsnit på følgende?	53
Se TV, film, serier og YouTube	53
Spille på computer, spillekonsol, mobil, tablet	53
Være på sociale medier	54
Synes du, at du bruger for meget tid på mobil, tablet, computer og spillekonsol?	54
Synes du, at du og dine venner bruger for meget tid på mobil, tablet, computer og spillekonsol, når I er sammen?	55
Tænk på de sidste 12 måneder. Når du er på sociale medier, gør du så noget af følgende?	55
Accepterer du folk, du ikke kender, på fx Snapchat?	55
Ved dine forældre, hvem du skriver eller taler med på internettet?	56
Er du med i grupper - fx på Snapchat, Messenger eller Discord - hvor der er en provokerende humor eller grænseoverskridende indhold?	56
Har du inden for de sidste 12 måneder... ..	57

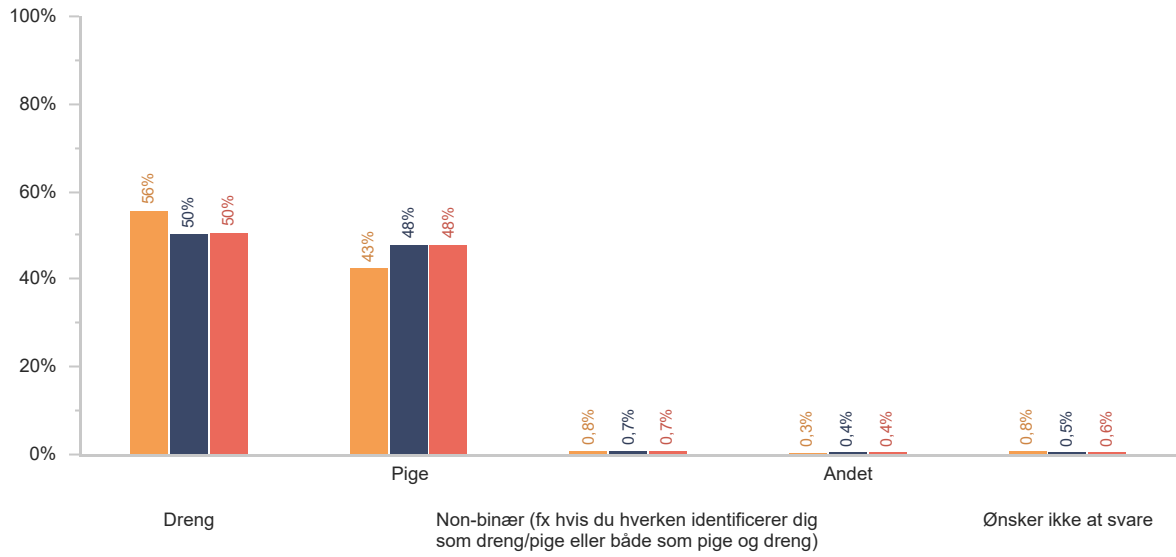
delt et seksuelt billede/video af dig selv, fx i undertøj eller nøgen?	57
delt et seksuelt billede/video af andre, fx i undertøj eller nøgen, hvor du ikke havde fået lov til det?	57
oplevet at andre har delt et seksuelt billede/video af dig, fx i undertøj eller nøgen, hvor du ikke havde givet lov til det?	58
modtaget et seksuelt billede/video af andre, fx i undertøj eller nøgen, hvor personen på billedet/videoen ikke havde givet lov til det?	58
Tobak	59
Ryger du cigaretter?	59
Hvor mange cigaretter ryger du hver dag?	59
Hvor gammel var du, første gang du prøvede at ryge cigaretter?	60
Ryger du e-cigaretter, puff bars, vapes eller lignende?	60
Hvilken slags ryger du?	61
Vil du gerne holde op med at ryge e-cigaretter, puff bars, vapes eller lignende?	61
Må du ryge for dine forældre?	62
Bruger du snus, tyggetobak eller nikotinposer?	62
Vil du gerne holde op med at bruge snus, tyggetobak eller nikotinposer?	63
Andelen af unge som bruger mindst ét tobaks- og nikotinprodukt:	63
Alkohol	64
De følgende spørgsmål handler om alkohol. Der kan her være spørgsmål, der omhandler en "genstand". 1 genstand = 1 almindelig øl 1 glas vin 1 alkoholcider/alkoholsodavand (fx Breezer, Mokai, Somersby) 1 drink/cocktail 2 shots, som er mindre stærke (2 stk. a 4 cl med under 16,4 % alkohol) 1 shot med stærk alkohol (4 cl, fx vodka, tequila, gin) ----- 1 flaske vin = ca. 6 genstande 1 flaske spiritus = ca. 20 genstande	64
Har du nogensinde drukket en hel genstand?	64
Drikker du alkohol? Tænk på de sidste 3 måneder.	65
Hvor gammel var du første gang, du drak en hel genstand?	65
Hvorfor har du valgt ikke at drikke alkohol?	66
Tænk tilbage på de sidste 30 dage. Hvor mange dage har du drukket noget, der indeholder alkohol?	66
Det næste spørgsmål handler om at være fuld. Når man er fuld, kan man fx opleve, at det snurrer i hovedet, eller at man har svært ved at gå lige og tale tydeligt. Man kan også blive dårlig og kaste op.	67
Har du nogensinde prøvet at være fuld?	67
Hvor gammel var du første gang, du var fuld?	67
Hvor mange genstande drak du i alt, sidste gang du var fuld?	68
Tænk tilbage på de sidste 30 dage. Hvor mange gange har du drukket 5 eller flere genstande ved samme lejlighed?	68
Tænk tilbage på de sidste 30 dage. Hvor mange gange er du blevet fuld af at drikke alkohol?	69
Indenfor de sidste 12 måneder, har du oplevet eller gjort noget af nedenstående, fordi du havde drukket alkohol?	69
Blevet syg/kastet op	69
Følt du mistede kontrollen	70
Blevet uvenner med én eller flere af dine venner	71
Ikke kunnet huske hele eller dele af aftenen	72
Sendt en besked eller delt noget på de sociale medier, som du fortrød bagefter	73

Været i slåskamp	74
Blevet udsat for vold	75
Kommet alvorligt til skade (fx forstuvning, store hudafskrabninger)	76
Været til observation på skadestuen	77
Begået noget ulovligt (fx hærværk, stjålet noget)	78
Kysset eller berørt nogen på en seksuel måde, som du tror, personen ikke havde lyst til	79
Tænk tilbage på de sidste 12 måneder. Hvor ofte har du drukket alkohol, fordi...	80
det gør dig glad, hvis du er i dårligt humør?	80
du føler dig mere social?	81
det giver dig en behagelig følelse?	82
du vil være fuld?	83
du ikke vil føle dig uden for, når andre drikker alkohol?	84
Må du drikke alkohol for dine forældre?	84
Har du oplevet ikke at blive inviteret med til hygge-aftner, fester eller lignende, fordi du ikke drikker/drak alkohol?	85
Stoffer	86
Hash bliver også kaldt for marihuana, pot eller skunk. Her i spørgeskemaet bruger vi kun ordet "hash" som udtryk for det hele.	86
Har du nogensinde prøvet at ryge hash?	86
Hvor mange gange har du røget hash?	87
I løbet af de sidste 12 måneder	87
Hvor gammel var du første gang, du prøvede at ryge hash?	87
Seksuel sundhed	88
Føler du, at du har viden om...	88
sex?	88
hvordan man beskytter sig mod graviditet?	88
hvordan du beskytter dig mod kønssygdomme?	89
Har du nogensinde haft sex?	89
Hvor gammel var du, første gang du havde sex?	90
Kriminalitet	91
Har du inden for de sidste 12 måneder alene eller sammen med andre med vilje gjort noget af følgende?	91
Taget noget fra dine forældre uden at have fået lov (fx penge eller alkohol)	91
Stjålet penge, tøj eller andet fra andre end dine forældre (fx i et klasselokale, omklædningsrum eller til en fest)	91
Stjålet varer i eller uden for en butik uden at betale (fx slik, makeup, tøj eller andet)	92
Med vilje ødelagt ting du ikke selv ejer (fx postkasse, sæde i bus, vindue)	92
Taget imod, købt eller videresolgt noget, som du vidste eller troede var stjålet	93
Slået nogen i alvor/for at gøre dem ondt (begået vold)	94
Har du inden for de sidste 12 måneder alene eller sammen med andre med vilje gjort noget af følgende?	94
Snydt andre i forbindelse med køb af varer/ytelser på internettet (fx modtaget betaling uden at sende en vare)	94

Har du inden for de sidste 12 måneder været udsat for.....	95
at nogen har stjålet noget fra dig (fx penge, mobil eller andet)?	95
at blive snydt i forbindelse med køb af vare/ydelser på internettet?	95
at få stjålet noget på internettet, fx våben eller skins i spil (hvor tyveri ikke var en del af spillet)?	96
afpresning på internettet? Fx blevet afpresset til at overføre penge, sende følsomme billeder eller lignende.	96
at nogen har slået dig, hvor de ville gøre skade eller ondt på dig?	97
at nogen har truet eller tvunget dig til at aflevere penge eller andet (fx ur, mobil eller tøj)?	97
Du har svaret, at du har fået stjålet noget i spil på internettet. Hvad gjorde du?	98
Evaluering af Ungeprofilundersøgelsen	99
Til sidst vil vi gerne høre, hvad du synes om at svare på spørgsmålene i undersøgelsen. Hvor enig eller uenig er du i følgende udsagn?	99
Undersøgelsen giver et godt billede af, hvordan jeg har det	99
Det var let at besvare spørgsmålene	99
Undersøgelsen var en passende længde	100

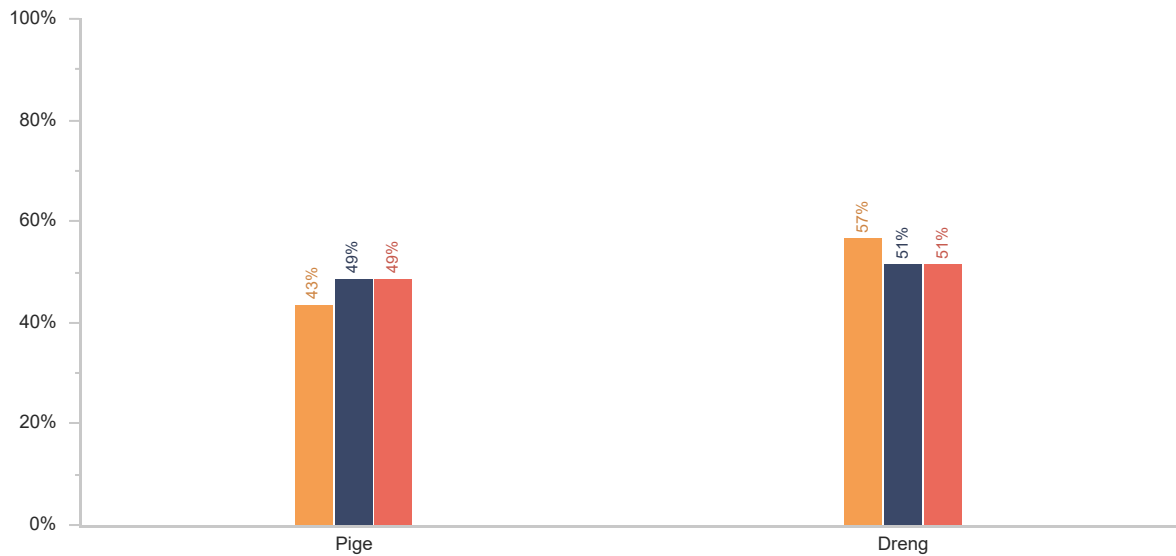
Baggrundsinformation

Hvad er dit køn?



- Valg 1 (2025/2026, Udkoling (7. - 9. klasse), Kommune) (1.087 besvarelser)
- Valg 2 (2025/2026, Udkoling (7. - 9. klasse), Tal for deltagende kommuner i regionen – ikke repræsentative**) (18.379 besvarelser)
- Valg 3 (2025/2026, Udkoling (7. - 9. klasse), Tal for deltagende kommuner på landsplan – ikke repræsentative**) (53.773 besvarelser)

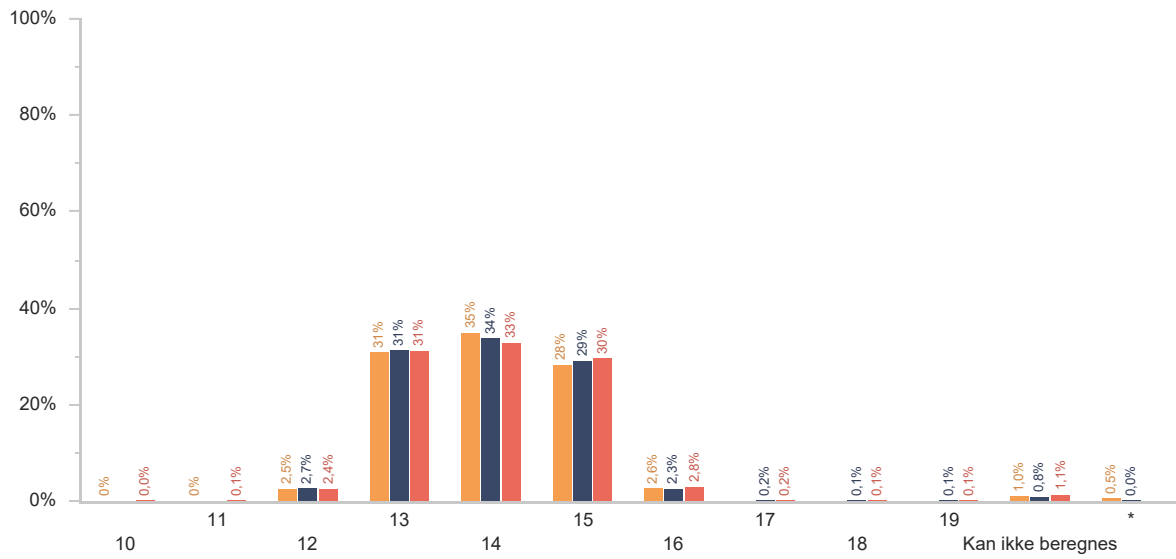
Hvad er dit køn?



- Valg 1 (2025/2026, Udkoling (7. - 9. klasse), Kommune) (1.066 besvarelser)
- Valg 2 (2025/2026, Udkoling (7. - 9. klasse), Tal for deltagende kommuner i regionen – ikke repræsentative**) (19.348 besvarelser)
- Valg 3 (2025/2026, Udkoling (7. - 9. klasse), Tal for deltagende kommuner på landsplan – ikke repræsentative**) (54.195 besvarelser)

Antallet af respondenter på dette spørgsmål kan være mindre end i resten af rapporten. Vær OBS på det, når I fortolker resultatet. Se boks s. 2.

Alder



Valg 1 (2025/2026, Udkoling (7. - 9. klasse), Kommune) (1.087 besvarelser)

Valg 2 (2025/2026, Udkoling (7. - 9. klasse), Tal for deltagende kommuner i regionen – ikke repræsentative**) (19.667 besvarelser)

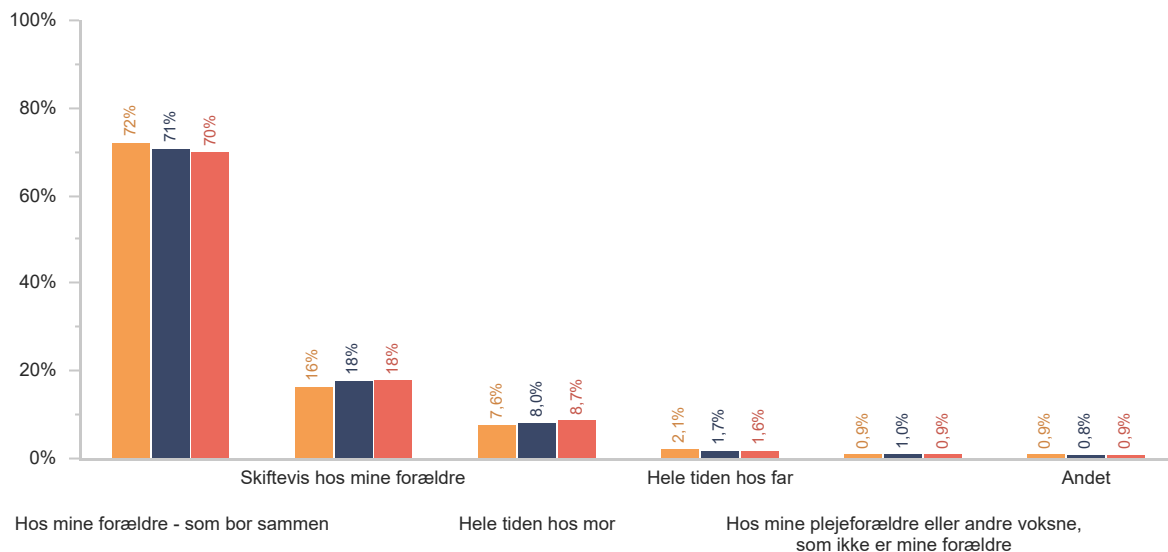
Valg 3 (2025/2026, Udkoling (7. - 9. klasse), Tal for deltagende kommuner på landsplan – ikke repræsentative**) (55.160 besvarelser)

*Denne er sammenlagt af flere svarkategorier, da der er under 3 besvarelser i nogle af svarmulighederne.

Antallet af respondenter på dette spørgsmål kan være mindre end i resten af rapporten. Vær OBS på det, når I fortolker resultatet. Se boks s. 2.

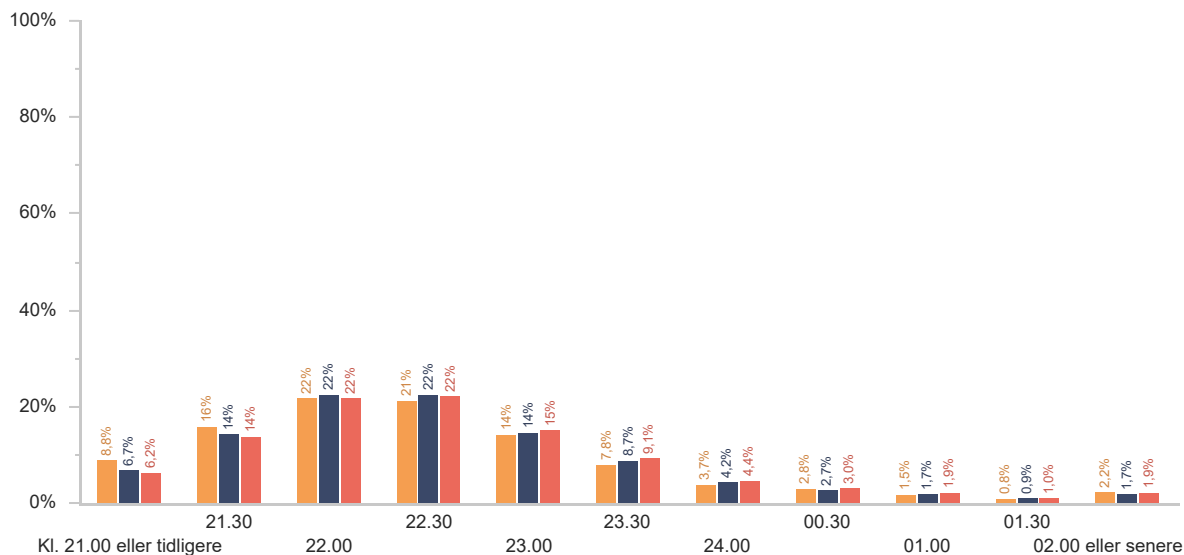
Din hverdag

Hvem bor du sammen med?



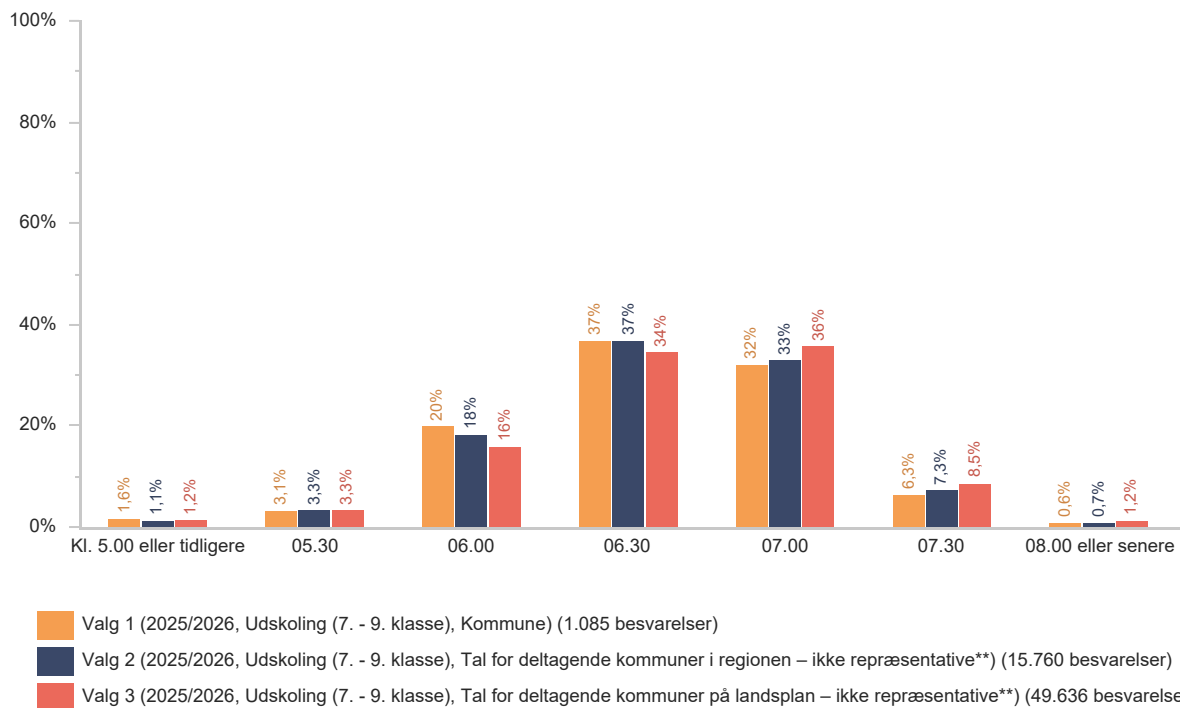
- Valg 1 (2025/2026, Udskoling (7. - 9. klasse), Kommune) (1.072 besvarelser)
- Valg 2 (2025/2026, Udskoling (7. - 9. klasse), Tal for deltagende kommuner i regionen – ikke repræsentative**) (17.389 besvarelser)
- Valg 3 (2025/2026, Udskoling (7. - 9. klasse), Tal for deltagende kommuner på landsplan – ikke repræsentative**) (44.269 besvarelser)

Hvornår plejer du at falde i søvn, hvis du skal i skole næste dag?

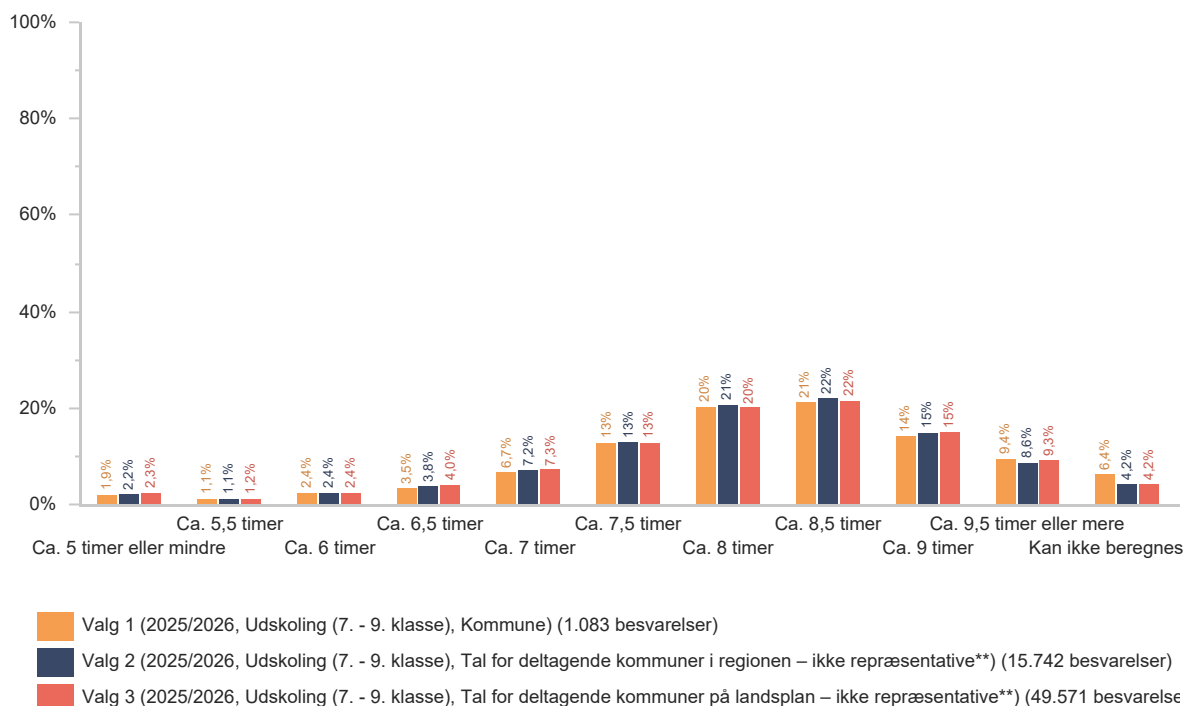


- Valg 1 (2025/2026, Udskoling (7. - 9. klasse), Kommune) (1.085 besvarelser)
- Valg 2 (2025/2026, Udskoling (7. - 9. klasse), Tal for deltagende kommuner i regionen – ikke repræsentative**) (15.787 besvarelser)
- Valg 3 (2025/2026, Udskoling (7. - 9. klasse), Tal for deltagende kommuner på landsplan – ikke repræsentative**) (49.702 besvarelser)

Hvornår plejer du at vågne om morgenen, når du skal i skole?

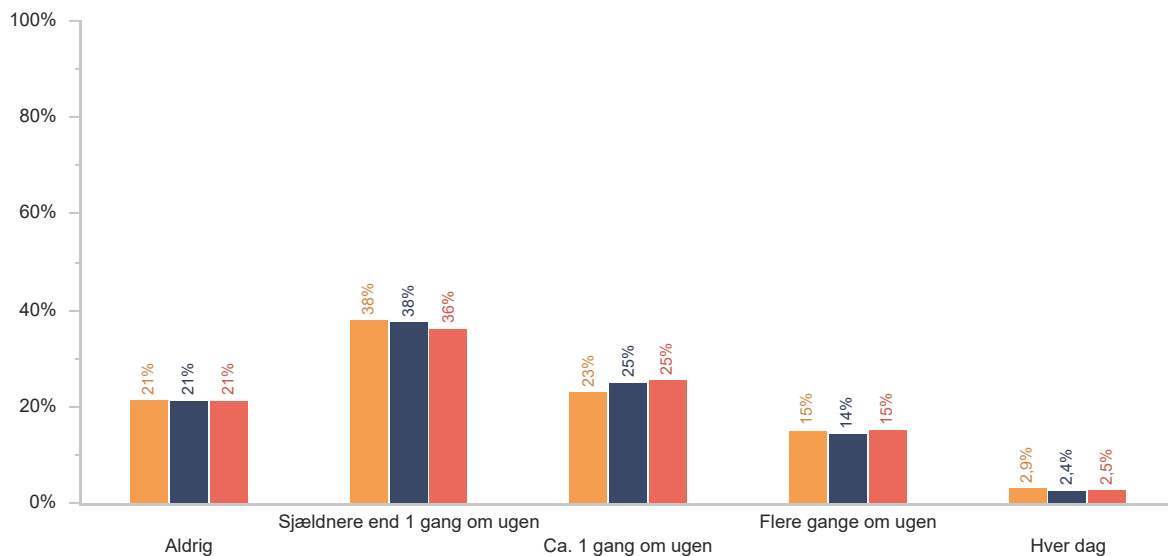


Timer søvn:



Antallet af respondenter på dette spørgsmål kan være mindre end i resten af rapporten. Vær OBS på det, når I fortolker resultatet. Se boks s. 2.

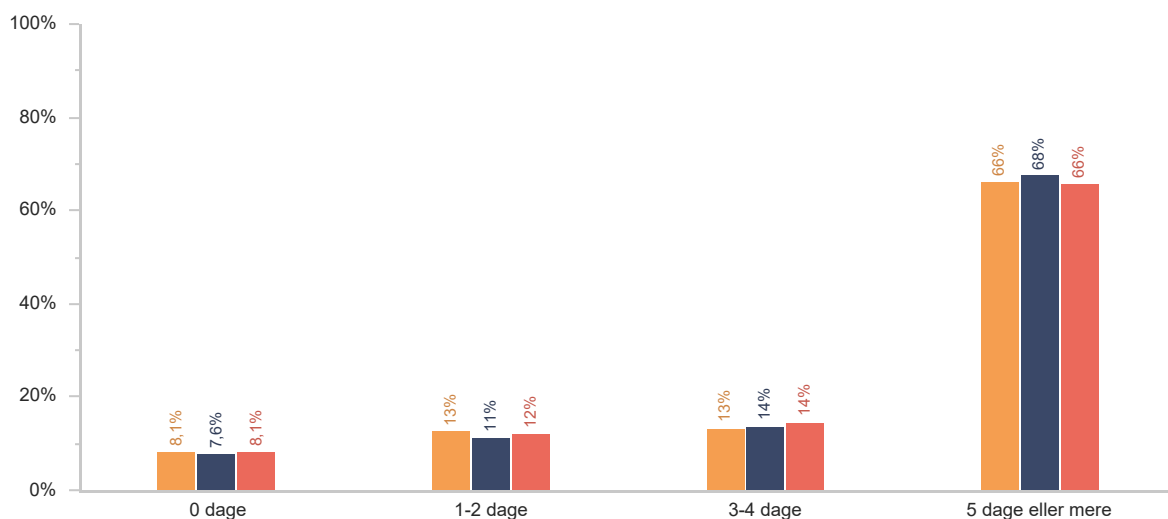
Hvor tit sover du dårligt eller uroligt om natten?



- Valg 1 (2025/2026, Udkoling (7. - 9. klasse), Kommune) (1.086 besvarelser)
- Valg 2 (2025/2026, Udkoling (7. - 9. klasse), Tal for deltagende kommuner i regionen – ikke repræsentative**) (7.950 besvarelser)
- Valg 3 (2025/2026, Udkoling (7. - 9. klasse), Tal for deltagende kommuner på landsplan – ikke repræsentative**) (32.683 besvarelser)

I løbet af de sidste 7 dage, hvor mange dage har du...

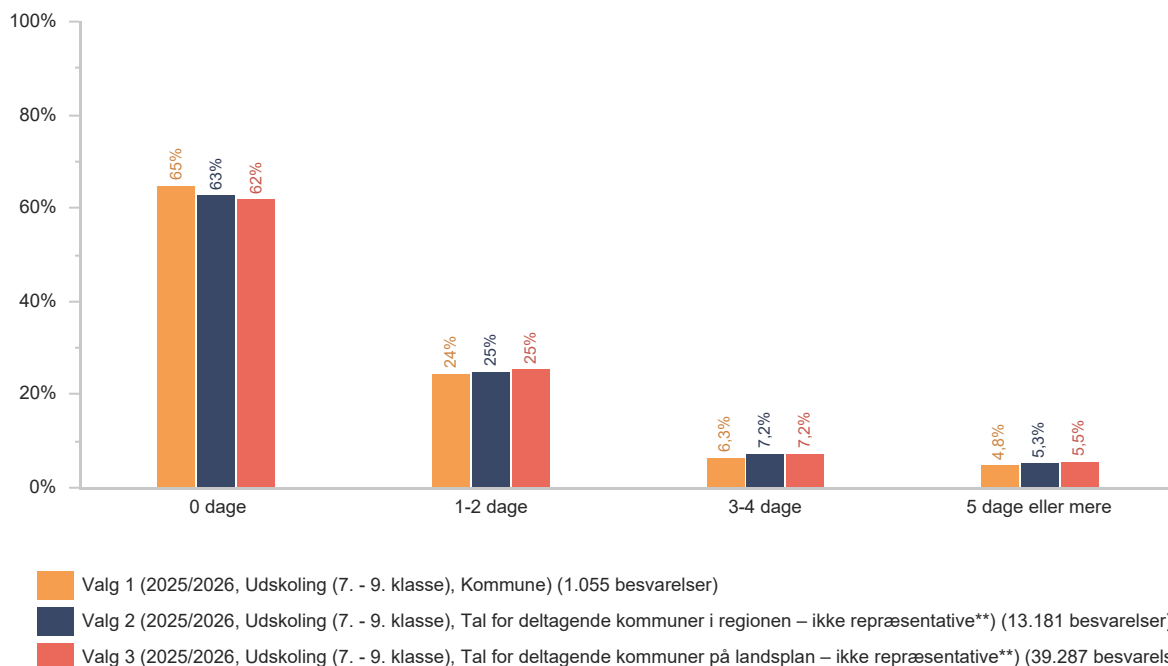
brugt din mobil, tablet eller computer (fx i sengen), lige inden du lagde dig til at sove?



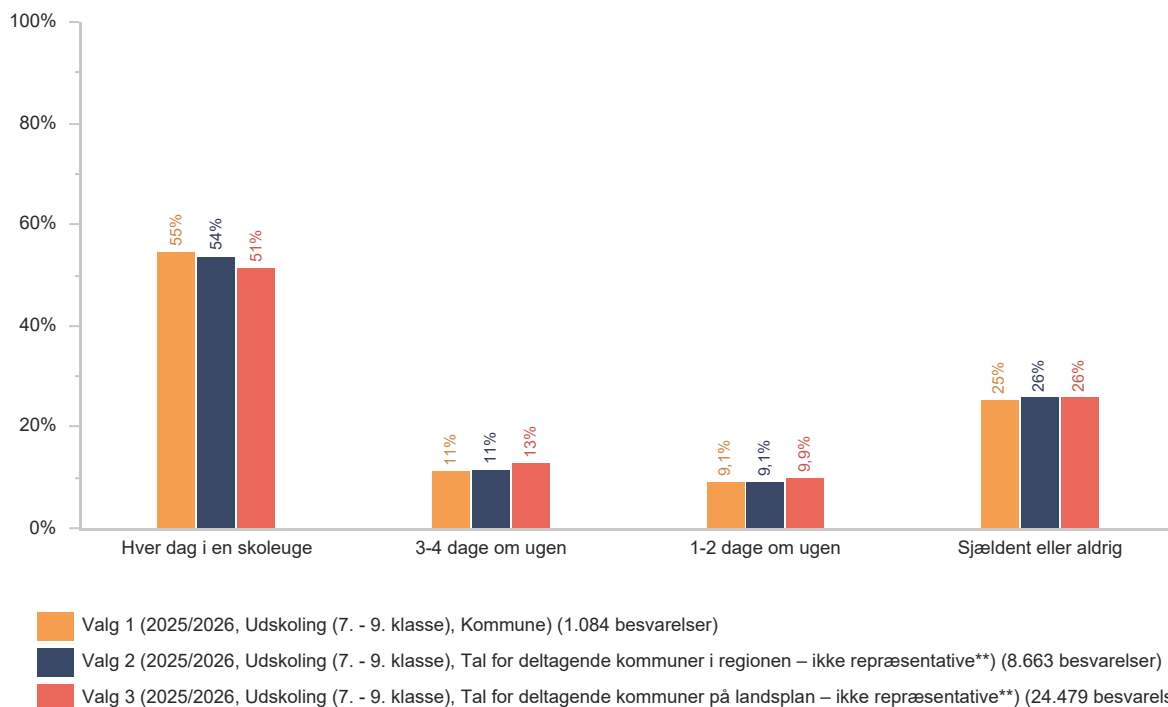
- Valg 1 (2025/2026, Udkoling (7. - 9. klasse), Kommune) (1.078 besvarelser)
- Valg 2 (2025/2026, Udkoling (7. - 9. klasse), Tal for deltagende kommuner i regionen – ikke repræsentative**) (10.723 besvarelser)
- Valg 3 (2025/2026, Udkoling (7. - 9. klasse), Tal for deltagende kommuner på landsplan – ikke repræsentative**) (36.716 besvarelser)

I løbet af de sidste 7 dage, hvor mange dage har du...

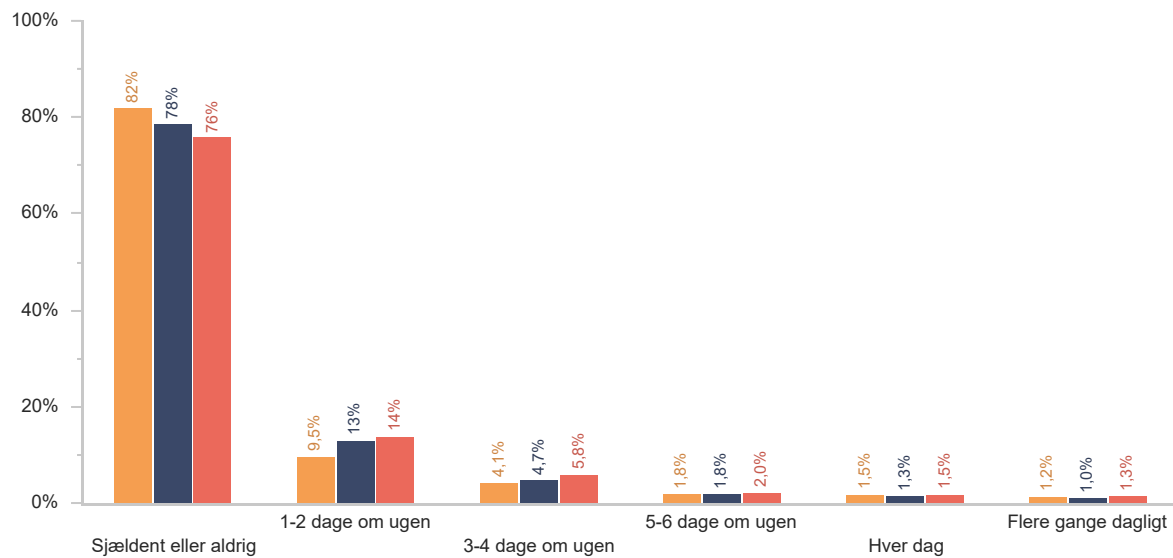
følt dig forstyrret af din mobil, tablet eller computer efter at du har lagt dig til at sove?



Hvor tit spiser du morgenmad, før du skal i skole?



Hvor tit drikker du energidrikke?

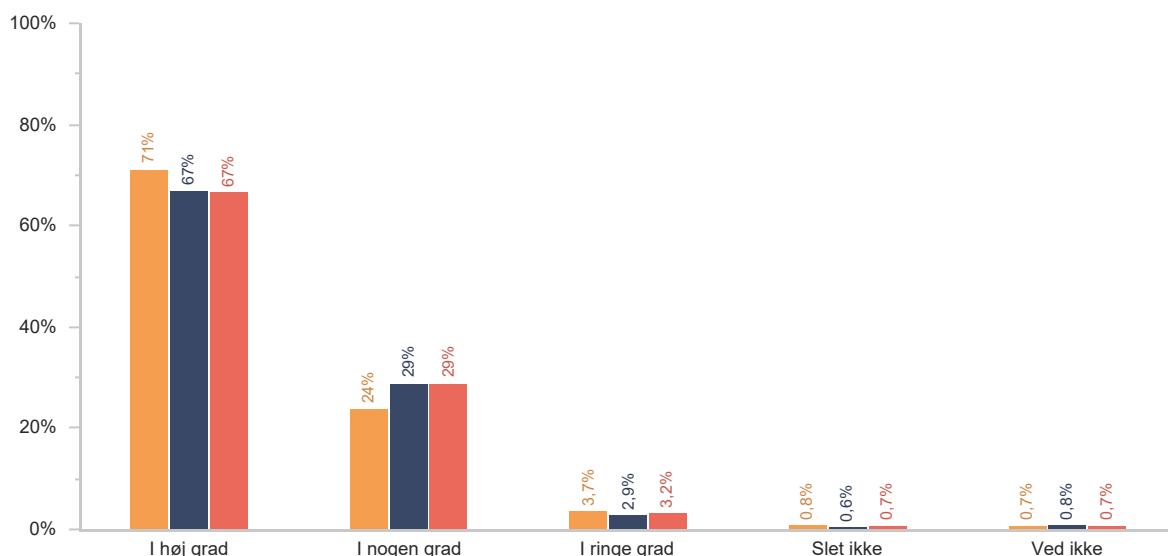


- Valg 1 (2025/2026, Udkoling (7. - 9. klasse), Kommune) (1.084 besvarelser)
- Valg 2 (2025/2026, Udkoling (7. - 9. klasse), Tal for deltagende kommuner i regionen – ikke repræsentative**) (9.916 besvarelser)
- Valg 3 (2025/2026, Udkoling (7. - 9. klasse), Tal for deltagende kommuner på landsplan – ikke repræsentative**) (38.653 besvarelser)

Dig og dine forældre

De næste spørgsmål handler om dig og dine forældre. Dine forældre skal forstås som en eller flere af dine forældre (også papforældre).

Kan du lide at være sammen med dine forældre?



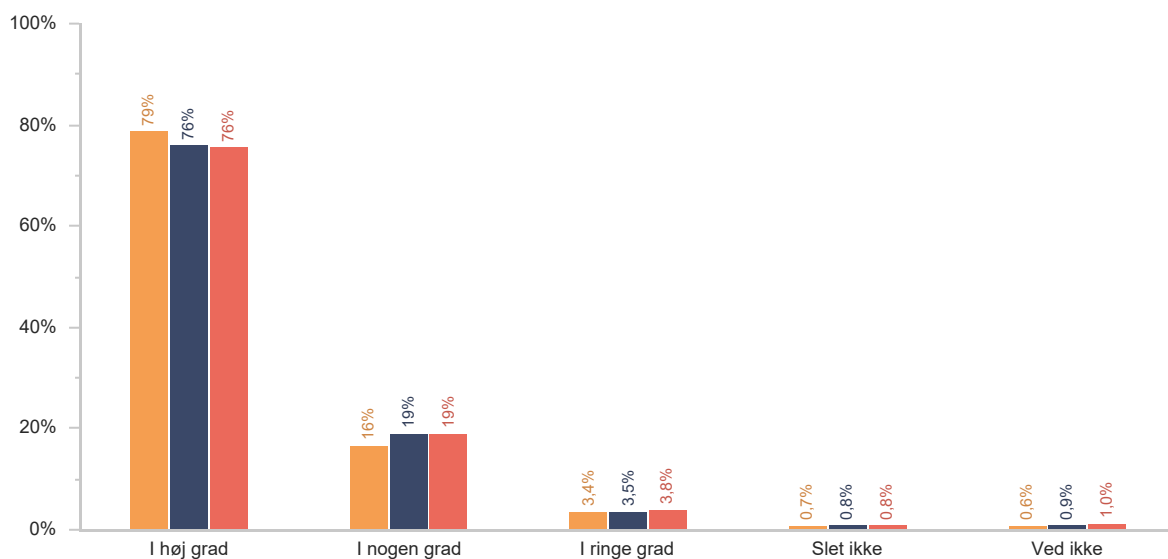
Valg 1 (2025/2026, Udskoling (7. - 9. klasse), Kommune) (1.081 besvarelser)

Valg 2 (2025/2026, Udskoling (7. - 9. klasse), Tal for deltagende kommuner i regionen – ikke repræsentative**) (19.536 besvarelser)

Valg 3 (2025/2026, Udskoling (7. - 9. klasse), Tal for deltagende kommuner på landsplan – ikke repræsentative**) (51.326 besvarelser)

De næste spørgsmål handler om dig og dine forældre. Dine forældre skal forstås som en eller flere af dine forældre (også papforældre).

Er dine forældre der, når du har brug for dem?



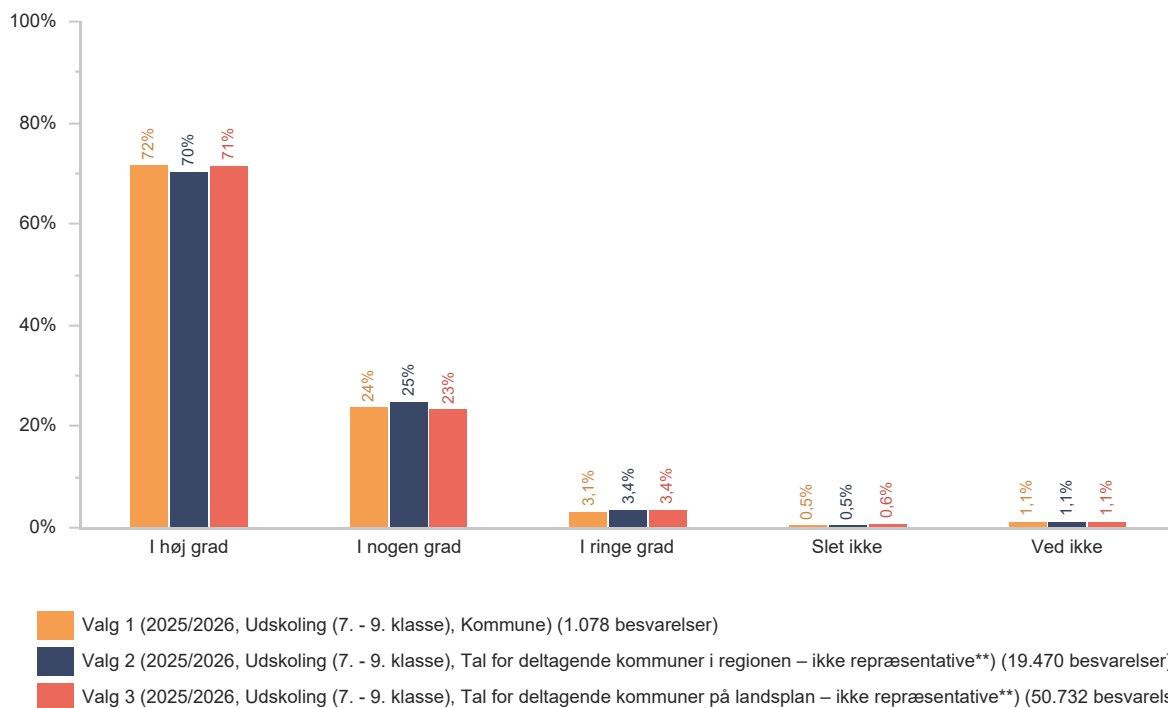
Valg 1 (2025/2026, Udskoling (7. - 9. klasse), Kommune) (1.079 besvarelser)

Valg 2 (2025/2026, Udskoling (7. - 9. klasse), Tal for deltagende kommuner i regionen – ikke repræsentative**) (19.489 besvarelser)

Valg 3 (2025/2026, Udskoling (7. - 9. klasse), Tal for deltagende kommuner på landsplan – ikke repræsentative**) (48.706 besvarelser)

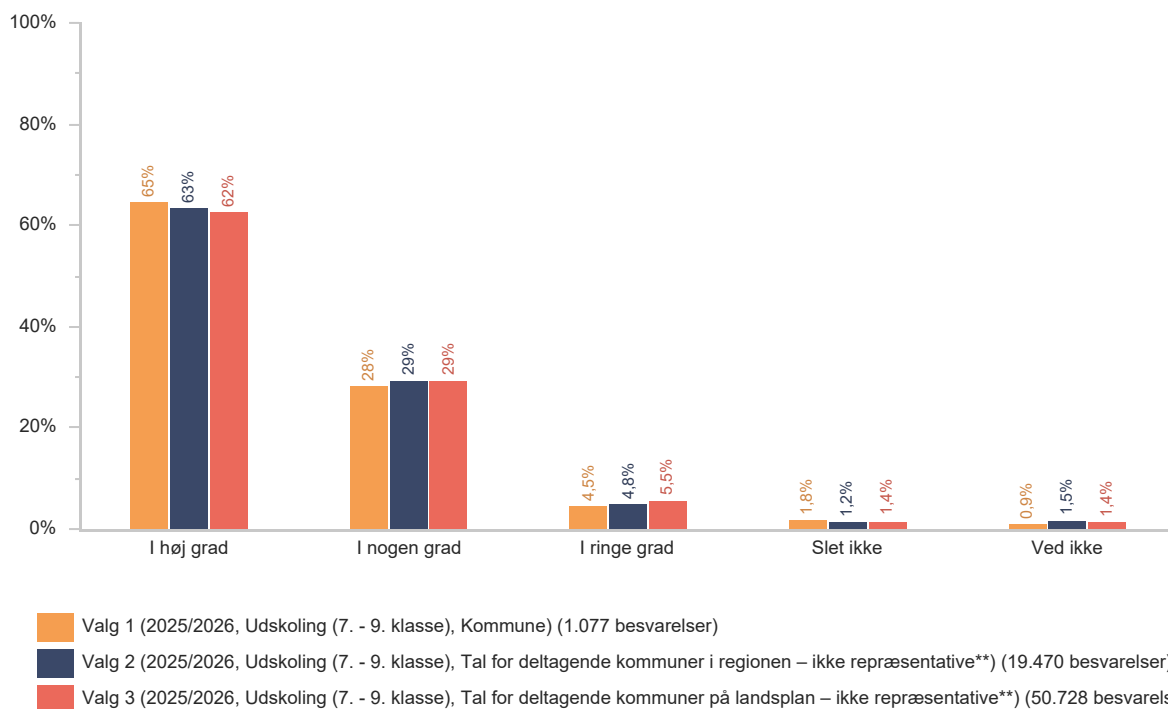
De næste spørgsmål handler om dig og dine forældre. Dine forældre skal forstås som en eller flere af dine forældre (også papforældre).

Viser dine forældre interesse for din skolegang?

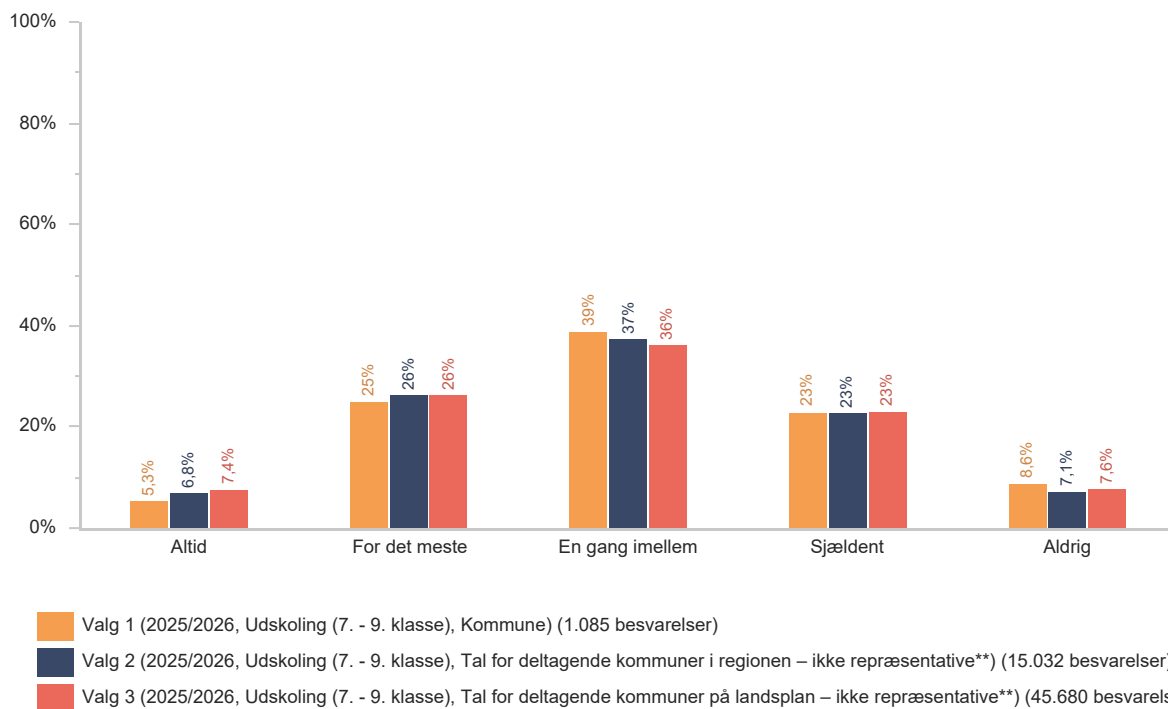


De næste spørgsmål handler om dig og dine forældre. Dine forældre skal forstås som en eller flere af dine forældre (også papforældre).

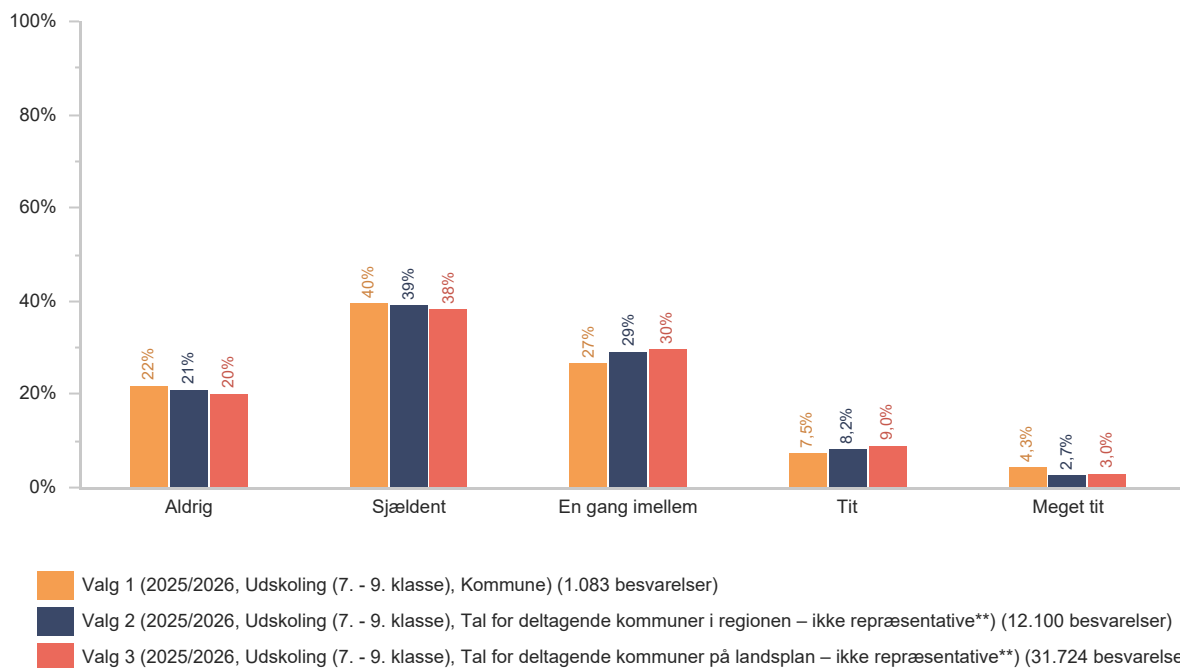
Viser dine forældre interesse for, hvad du laver i din fritid?



Viser en eller flere af dine forældre interesse for, hvad du laver på internettet?



Synes du, at en eller flere af dine forældre bruger for meget tid på deres mobil, tablet og computer i deres fritid?



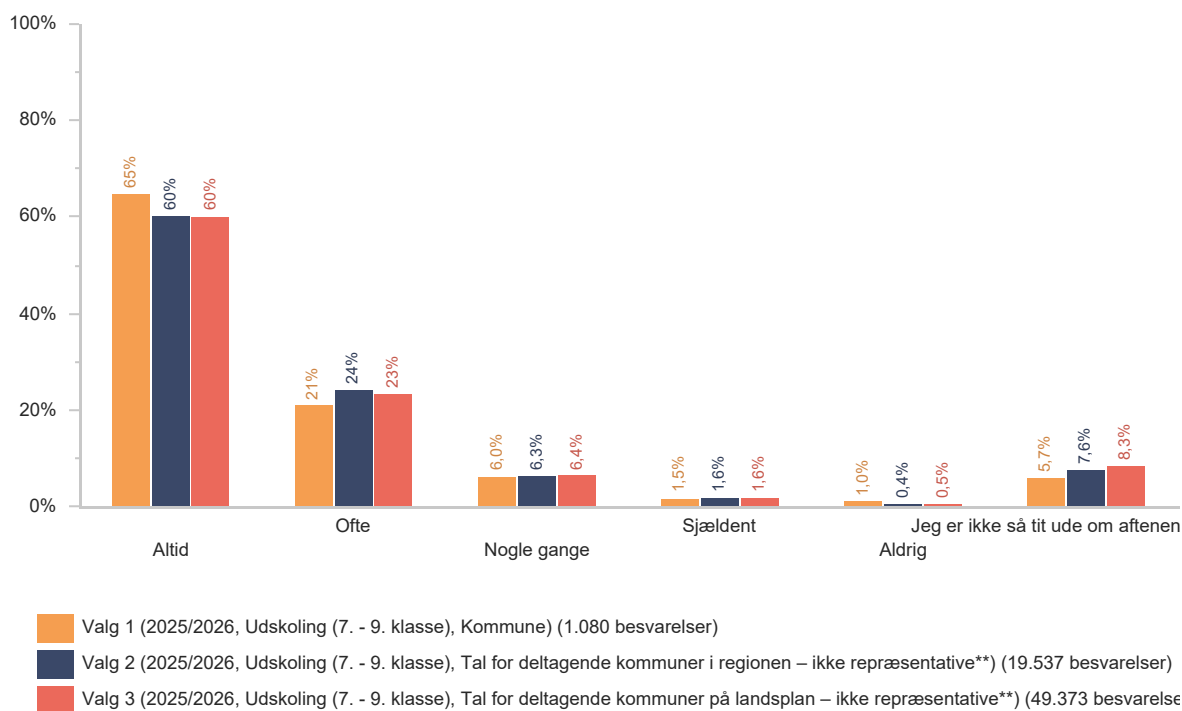
De næste spørgsmål handler om dig og dine forældre. Dine forældre skal forstås som en eller flere af dine forældre (også papforældre).

Ved dine forældre, hvor du er om aftenen i hverdagen?

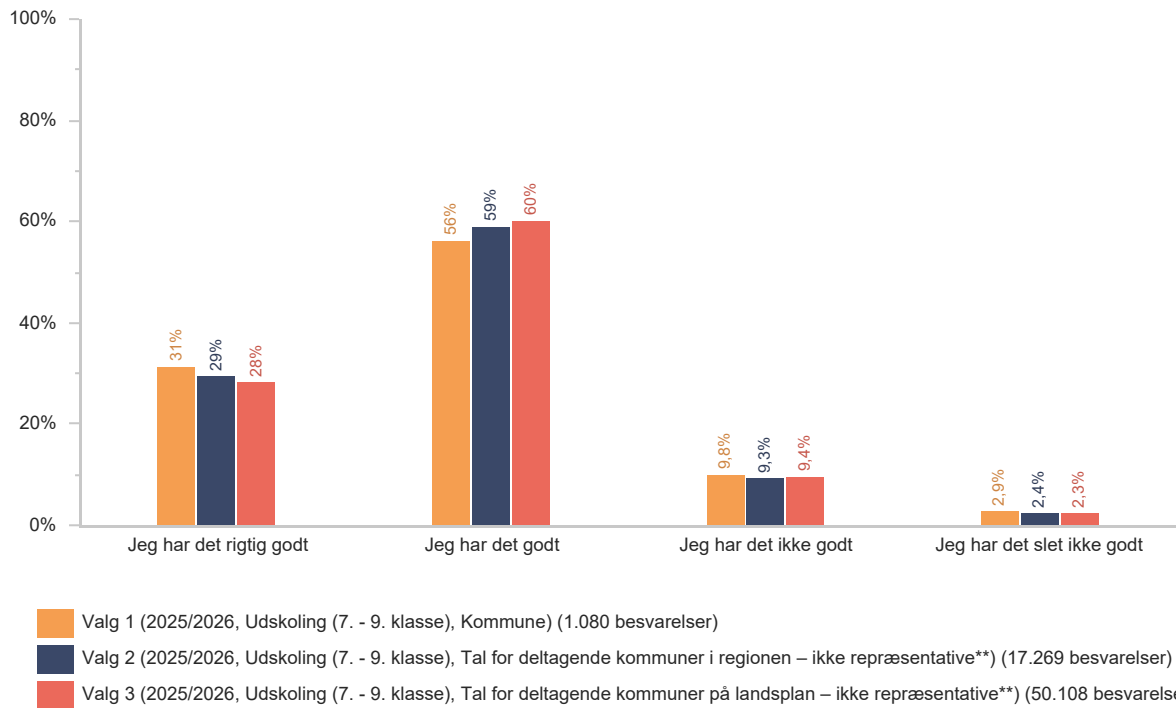


De næste spørgsmål handler om dig og dine forældre. Dine forældre skal forstås som en eller flere af dine forældre (også papforældre).

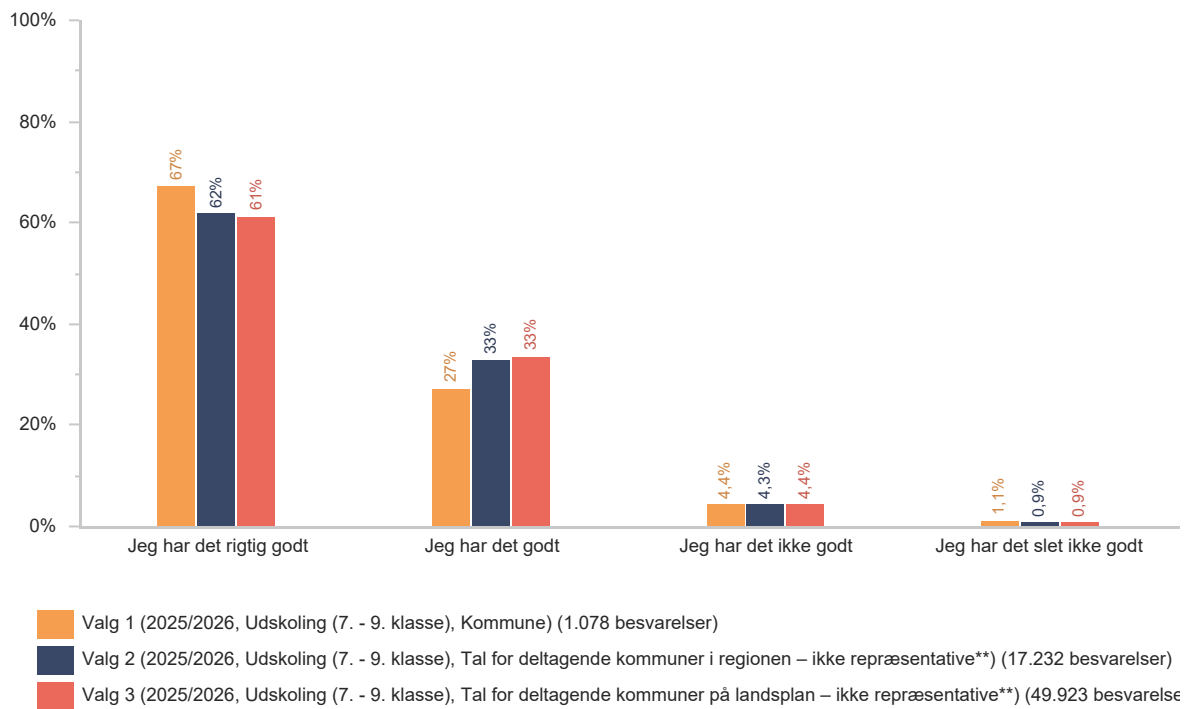
Ved dine forældre, hvor du er om aftenen i weekenden?



Hvordan har du det? Hvordan har du det for tiden? I skolen?

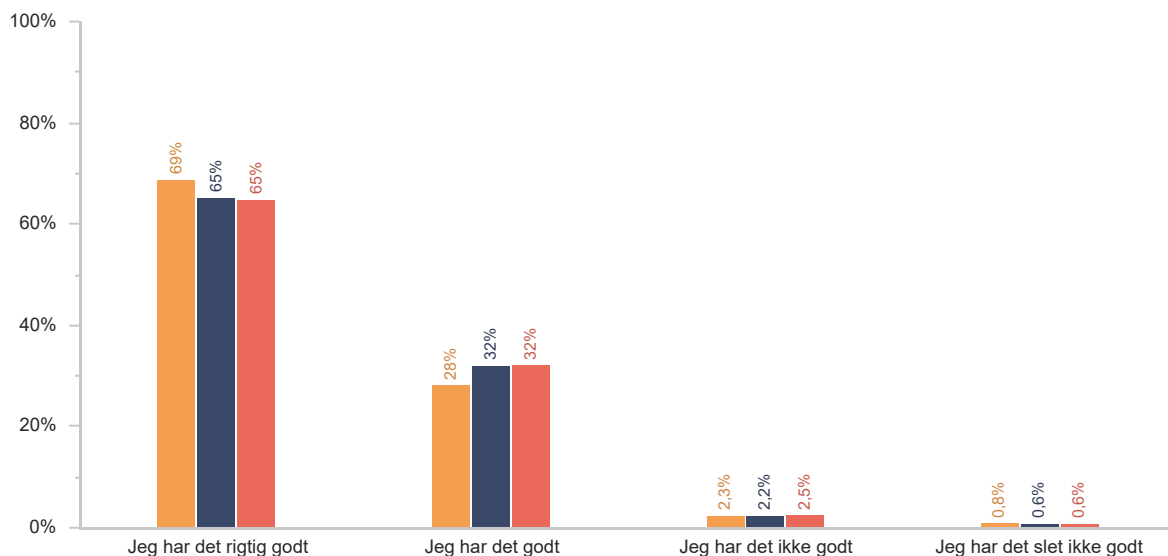


Hvordan har du det for tiden? Derhjemme?



Hvordan har du det for tiden?

Med vennerne/fritiden?

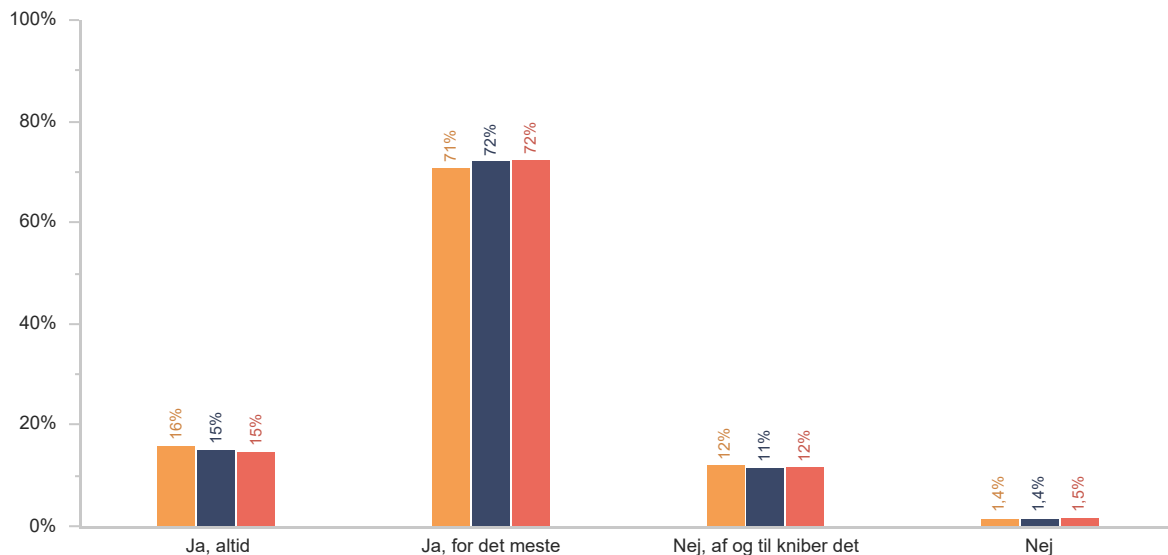


Valg 1 (2025/2026, Udkolning (7. - 9. klasse), Kommune) (1.076 besvarelser)

Valg 2 (2025/2026, Udkolning (7. - 9. klasse), Tal for deltagende kommuner i regionen – ikke repræsentative**) (17.234 besvarelser)

Valg 3 (2025/2026, Udkolning (7. - 9. klasse), Tal for deltagende kommuner på landsplan – ikke repræsentative**) (49.914 besvarelser)

Kan du til daglig nå de ting, du skal eller gerne vil?

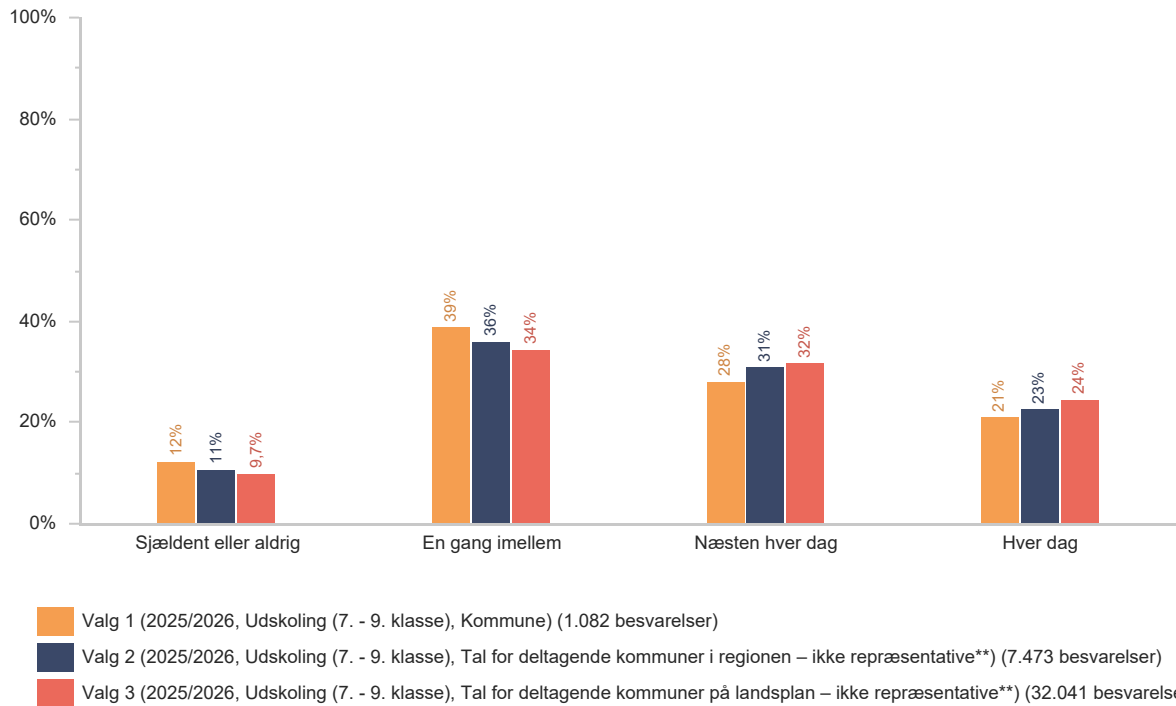


Valg 1 (2025/2026, Udkolning (7. - 9. klasse), Kommune) (1.076 besvarelser)

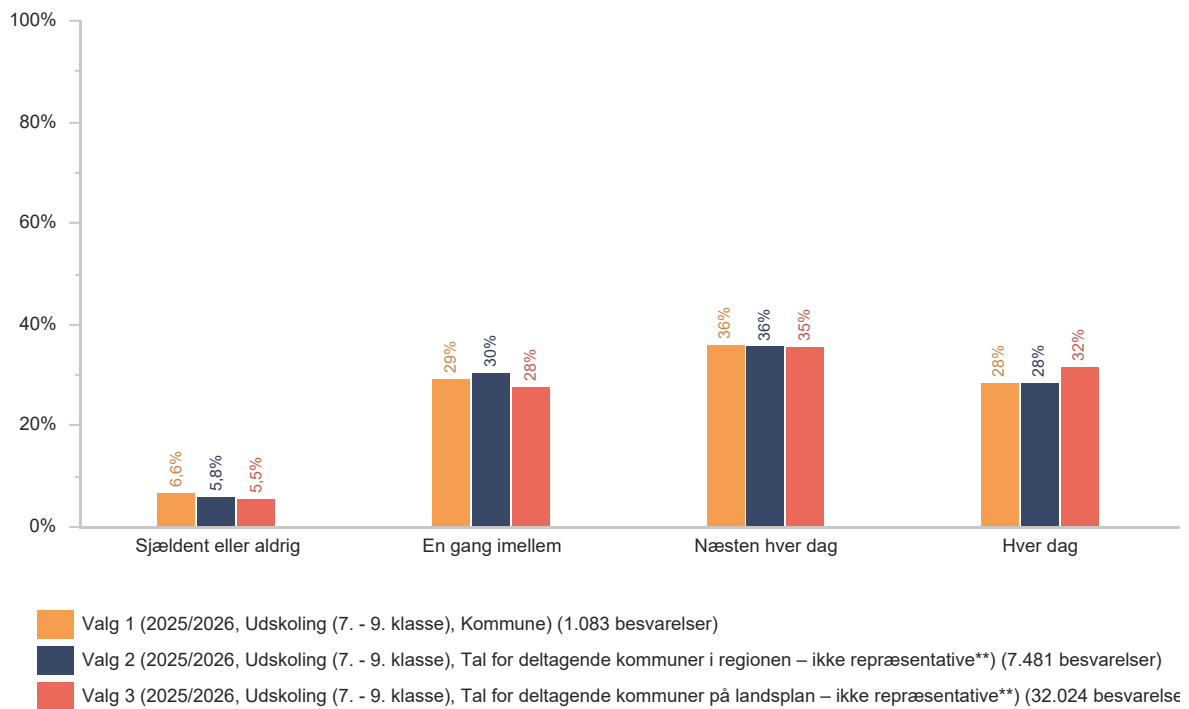
Valg 2 (2025/2026, Udkolning (7. - 9. klasse), Tal for deltagende kommuner i regionen – ikke repræsentative**) (15.829 besvarelser)

Valg 3 (2025/2026, Udkolning (7. - 9. klasse), Tal for deltagende kommuner på landsplan – ikke repræsentative**) (44.134 besvarelser)

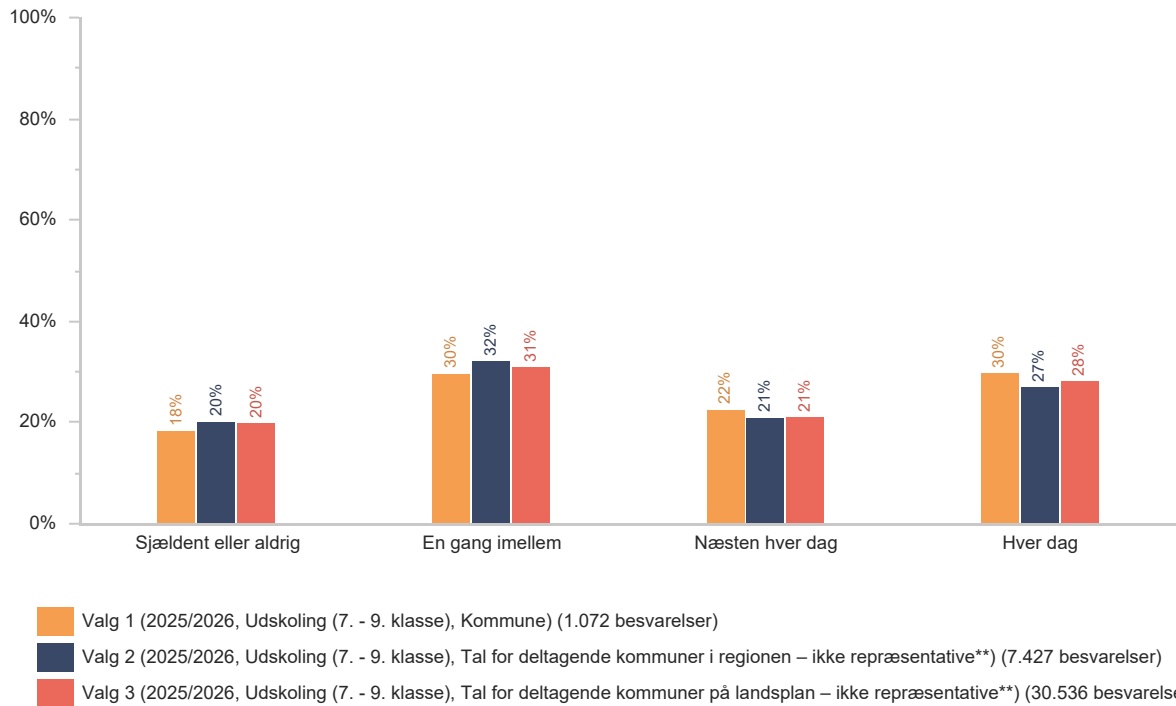
Hvor ofte føler du... at du skal se godt ud?



Hvor ofte føler du... at du skal klare dig godt i skolen?

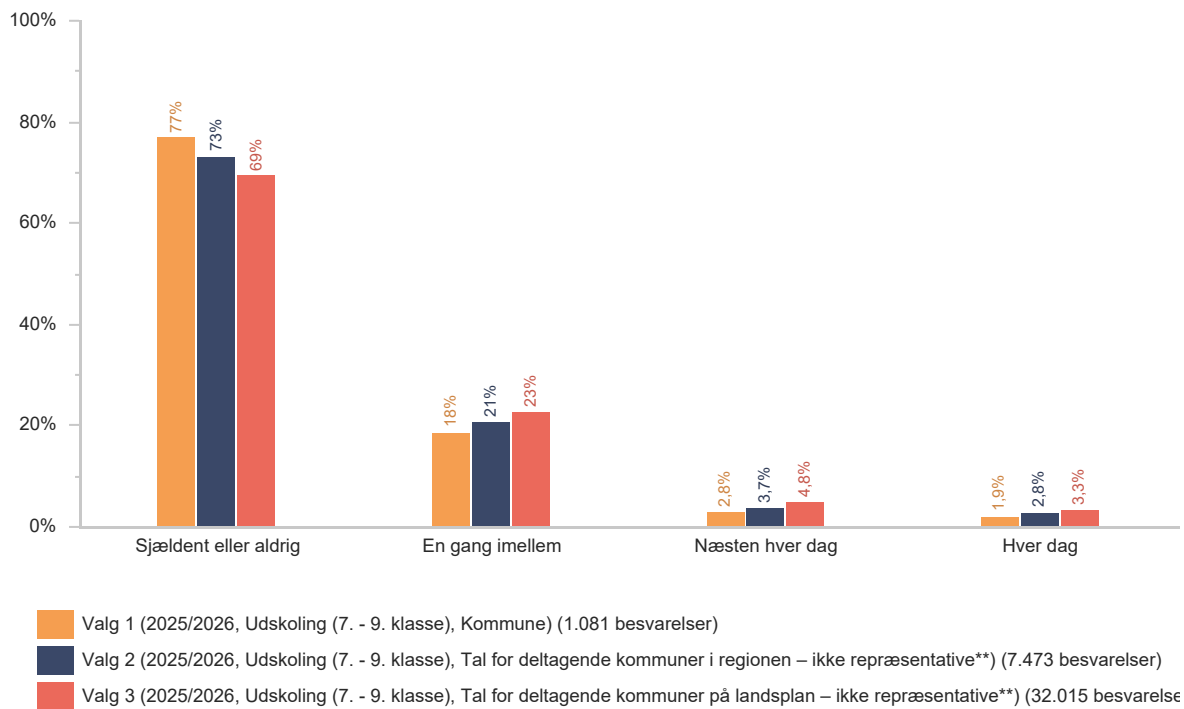


Hvor ofte føler du... at du skal være god til sport?

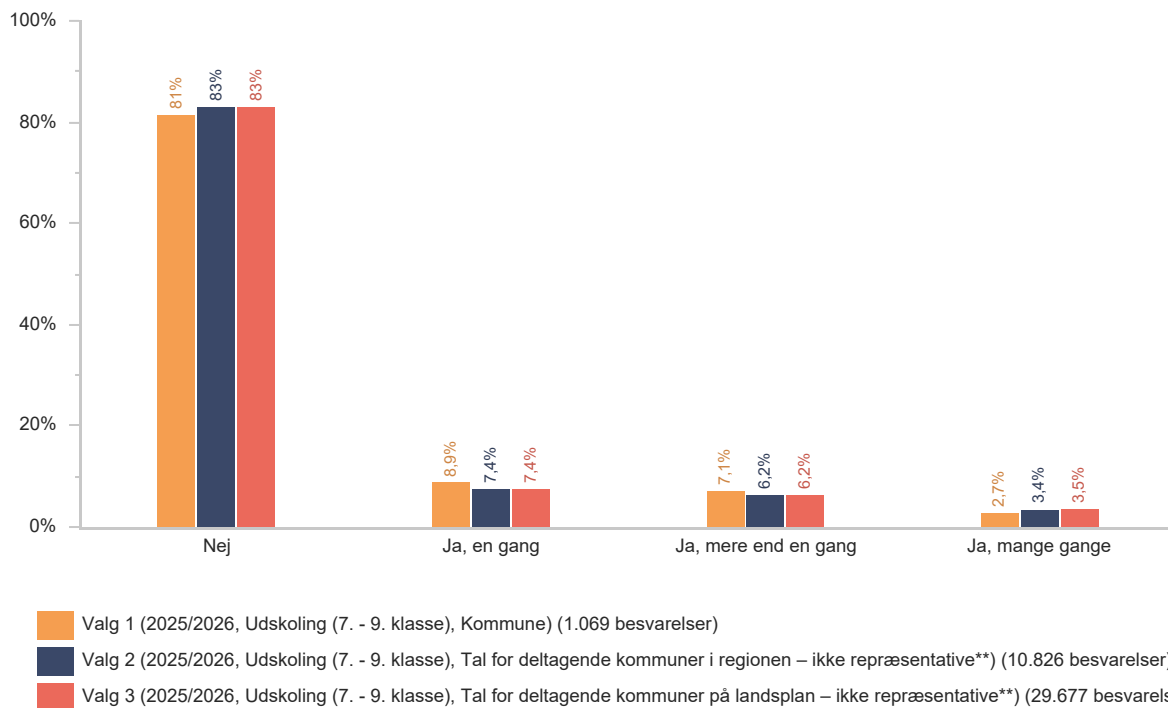


Hvor ofte føler du...

at du skal have mange følgere og/eller likes på sociale medier?

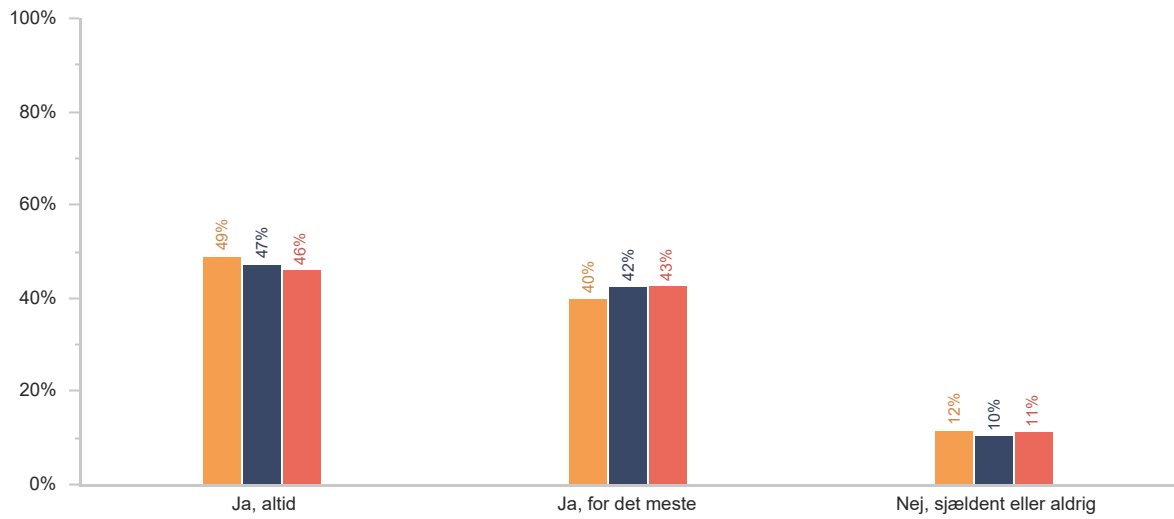


Inden for det seneste år: Har du bevidst gjort skade på dig selv?



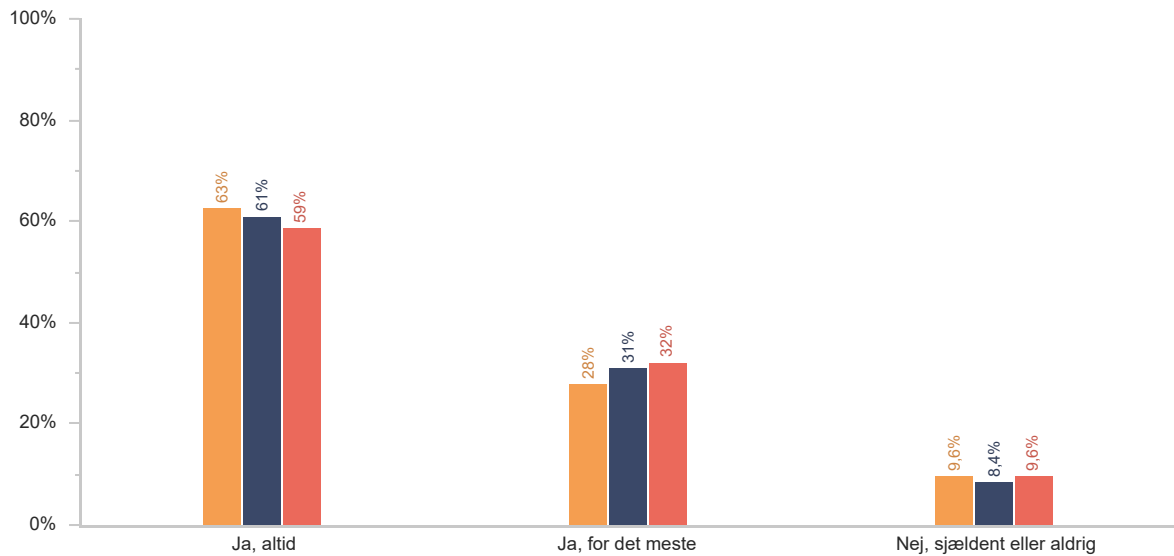
Dig og de andre

Har du nogen venner eller veninder at tale med, hvis noget går dig på eller gør dig ked af det?



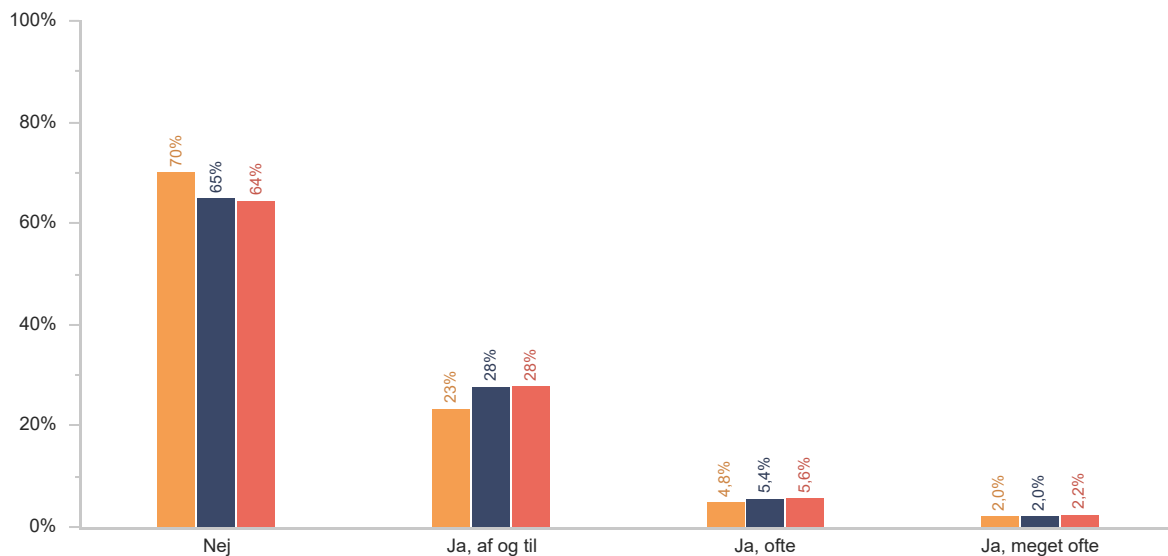
- Valg 1 (2025/2026, Udskoling (7. - 9. klasse), Kommune) (1.078 besvarelser)
- Valg 2 (2025/2026, Udskoling (7. - 9. klasse), Tal for deltagende kommuner i regionen – ikke repræsentative**) (17.281 besvarelser)
- Valg 3 (2025/2026, Udskoling (7. - 9. klasse), Tal for deltagende kommuner på landsplan – ikke repræsentative**) (51.281 besvarelser)

Har du nogen voksne at tale med, hvis noget går dig på eller gør dig ked af det?



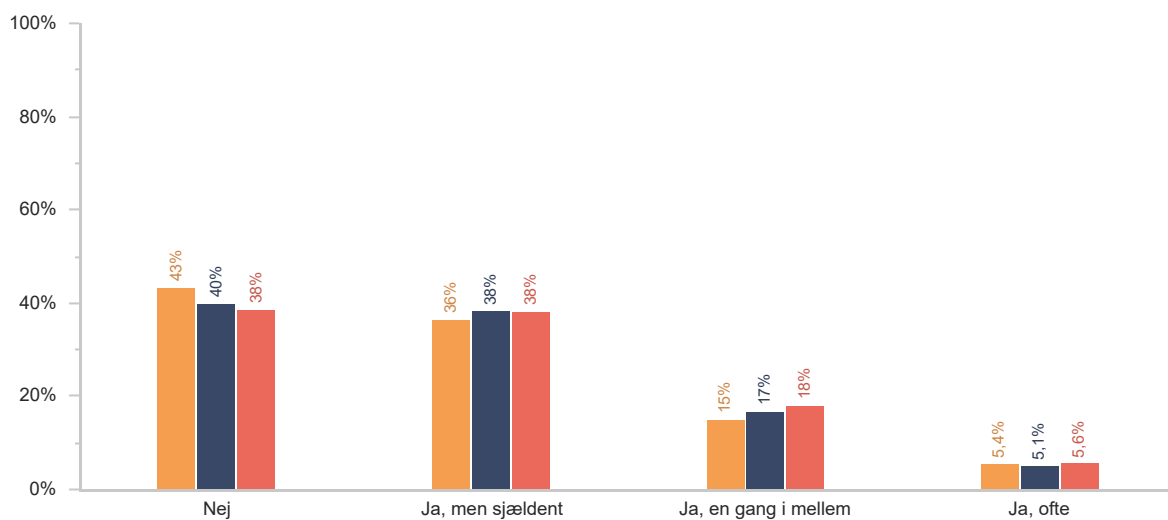
- Valg 1 (2025/2026, Udskoling (7. - 9. klasse), Kommune) (1.078 besvarelser)
- Valg 2 (2025/2026, Udskoling (7. - 9. klasse), Tal for deltagende kommuner i regionen – ikke repræsentative**) (17.239 besvarelser)
- Valg 3 (2025/2026, Udskoling (7. - 9. klasse), Tal for deltagende kommuner på landsplan – ikke repræsentative**) (51.171 besvarelser)

Føler du dig ensom?



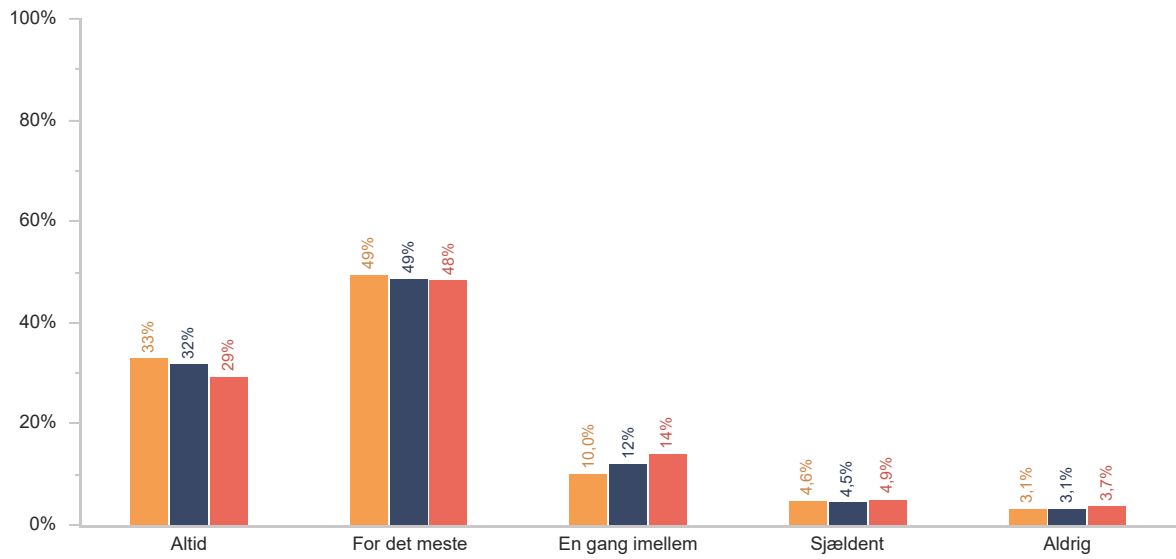
- Valg 1 (2025/2026, Udkoling (7. - 9. klasse), Kommune) (1.079 besvarelser)
- Valg 2 (2025/2026, Udkoling (7. - 9. klasse), Tal for deltagende kommuner i regionen – ikke repræsentative**) (15.710 besvarelser)
- Valg 3 (2025/2026, Udkoling (7. - 9. klasse), Tal for deltagende kommuner på landsplan – ikke repræsentative**) (48.059 besvarelser)

Sker det nogensinde, at du er alene, selvom du mest har lyst til at være sammen med andre?



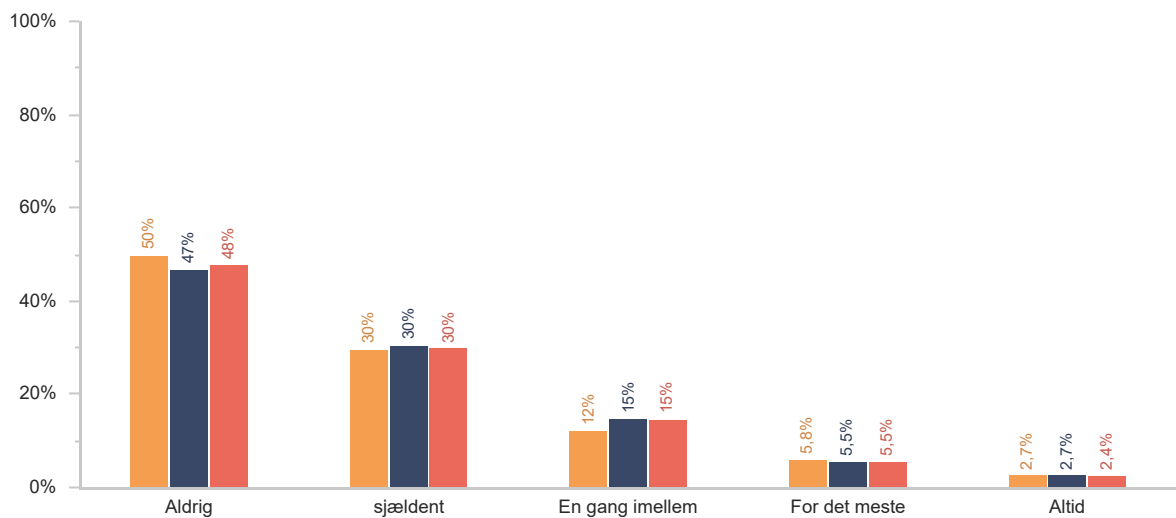
- Valg 1 (2025/2026, Udkoling (7. - 9. klasse), Kommune) (1.080 besvarelser)
- Valg 2 (2025/2026, Udkoling (7. - 9. klasse), Tal for deltagende kommuner i regionen – ikke repræsentative**) (7.443 besvarelser)
- Valg 3 (2025/2026, Udkoling (7. - 9. klasse), Tal for deltagende kommuner på landsplan – ikke repræsentative**) (30.310 besvarelser)

Er du med i de online fællesskaber, du gerne vil?



- Valg 1 (2025/2026, Udskoling (7. - 9. klasse), Kommune) (1.073 besvarelser)
- Valg 2 (2025/2026, Udskoling (7. - 9. klasse), Tal for deltagende kommuner i regionen – ikke repræsentative**) (8.305 besvarelser)
- Valg 3 (2025/2026, Udskoling (7. - 9. klasse), Tal for deltagende kommuner på landsplan – ikke repræsentative**) (28.384 besvarelser)

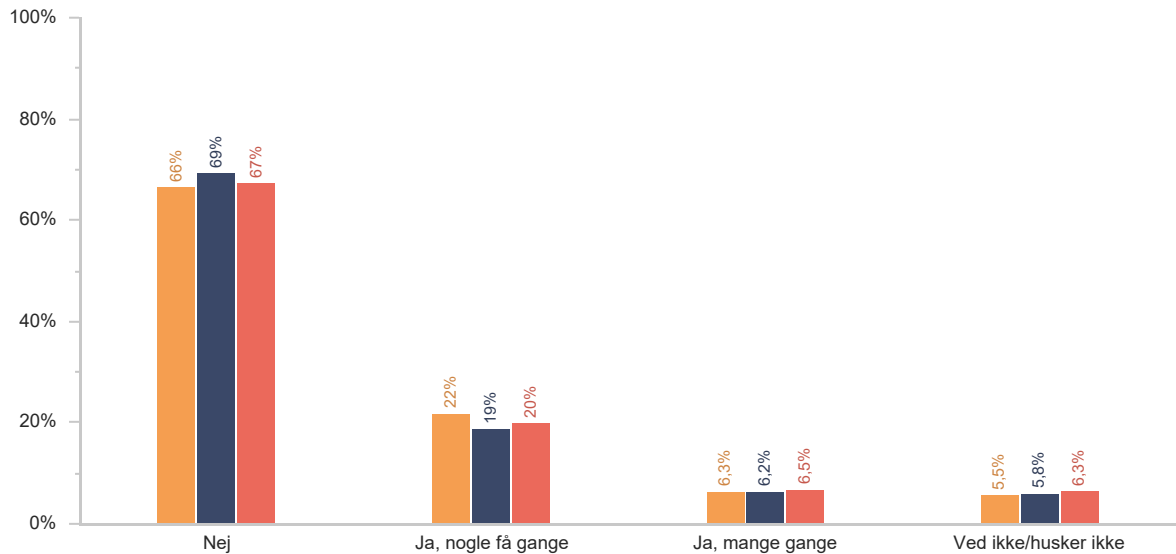
Er du nogle gange på et socialt medie eller spiller et spil online for ikke at føle dig udenfor?



- Valg 1 (2025/2026, Udskoling (7. - 9. klasse), Kommune) (1.077 besvarelser)
- Valg 2 (2025/2026, Udskoling (7. - 9. klasse), Tal for deltagende kommuner i regionen – ikke repræsentative**) (5.523 besvarelser)
- Valg 3 (2025/2026, Udskoling (7. - 9. klasse), Tal for deltagende kommuner på landsplan – ikke repræsentative**) (25.138 besvarelser)

De næste spørgsmål handler om mobning. Mobning er, når man gentagne gange bliver holdt udenfor, drillet eller generet på en ubehagelig måde. Tænk på det sidste halve år.

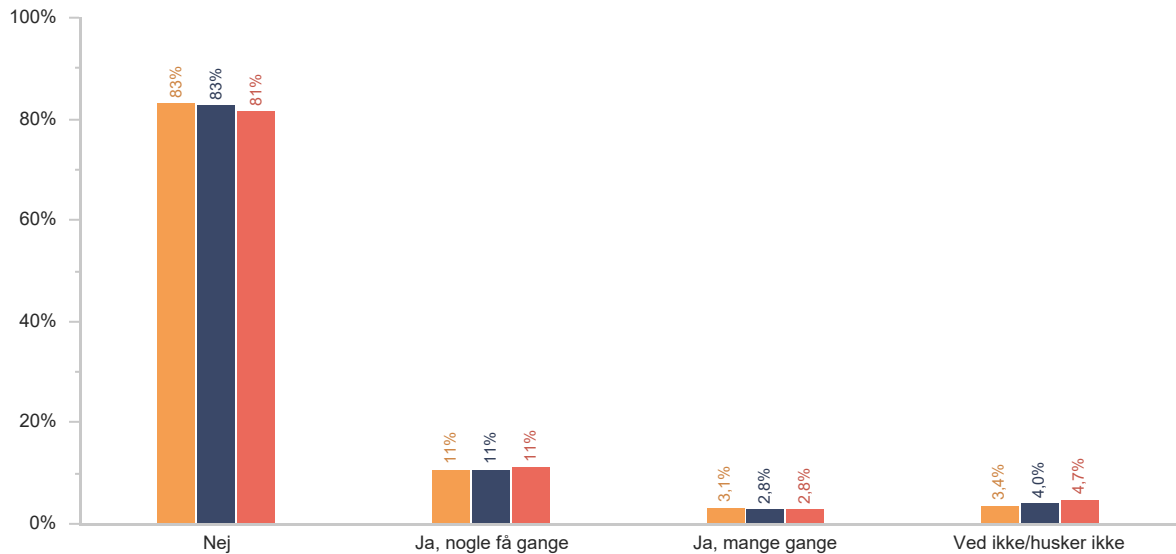
Er du blevet mobbet i skolen?



- Valg 1 (2025/2026, Udskoling (7. - 9. klasse), Kommune) (1.082 besvarelser)
- Valg 2 (2025/2026, Udskoling (7. - 9. klasse), Tal for deltagende kommuner i regionen – ikke repræsentative**) (7.437 besvarelser)
- Valg 3 (2025/2026, Udskoling (7. - 9. klasse), Tal for deltagende kommuner på landsplan – ikke repræsentative**) (34.230 besvarelse)

De næste spørgsmål handler om mobning. Mobning er, når man gentagne gange bliver holdt udenfor, drillet eller generet på en ubehagelig måde. Tænk på det sidste halve år.

Har nogen mobbet dig på internettet?



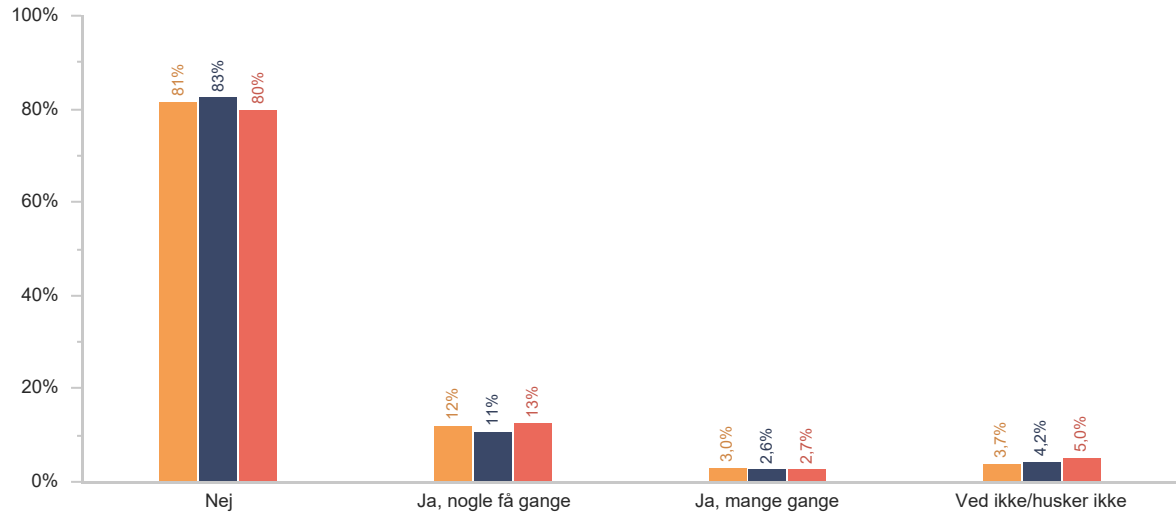
Valg 1 (2025/2026, Udkoling (7. - 9. klasse), Kommune) (1.081 besvarelser)

Valg 2 (2025/2026, Udkoling (7. - 9. klasse), Tal for deltagende kommuner i regionen – ikke repræsentative**) (6.788 besvarelser)

Valg 3 (2025/2026, Udkoling (7. - 9. klasse), Tal for deltagende kommuner på landsplan – ikke repræsentative**) (33.153 besvarelser)

De næste spørgsmål handler om mobning. Mobning er, når man gentagne gange bliver holdt udenfor, drillet eller generet på en ubehagelig måde. Tænk på det sidste halve år.

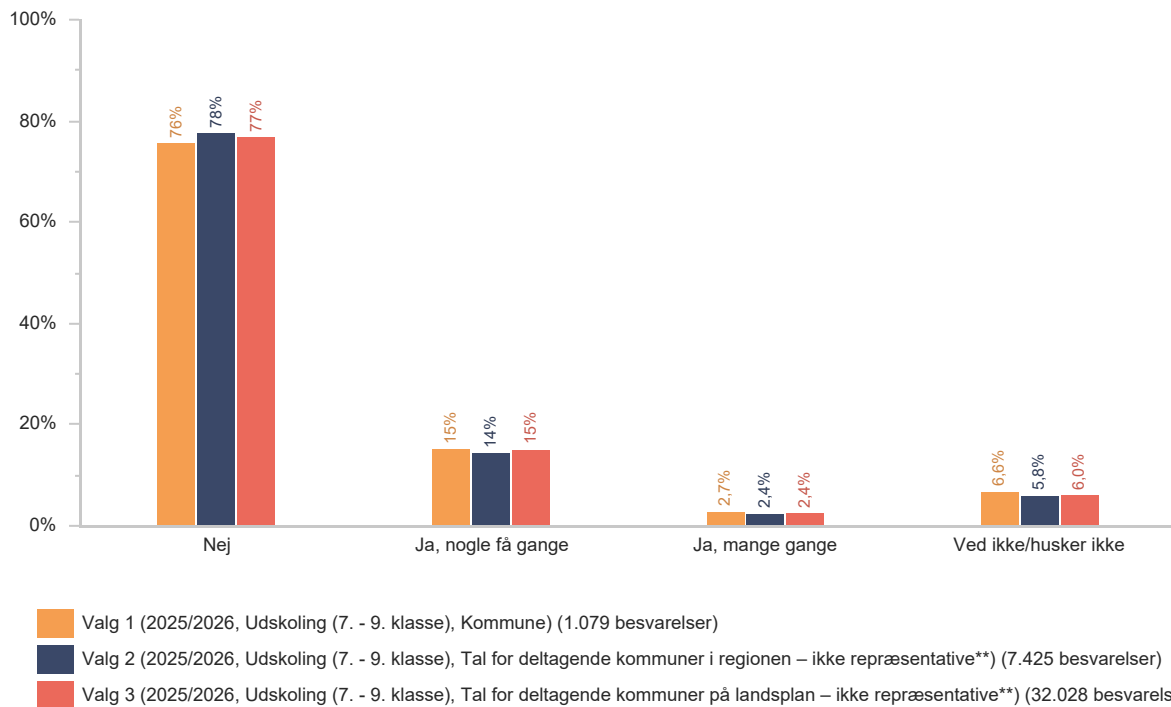
Har nogen sendt beskeder, billeder eller videoer til dig for at gøre dig ked af det eller bange?



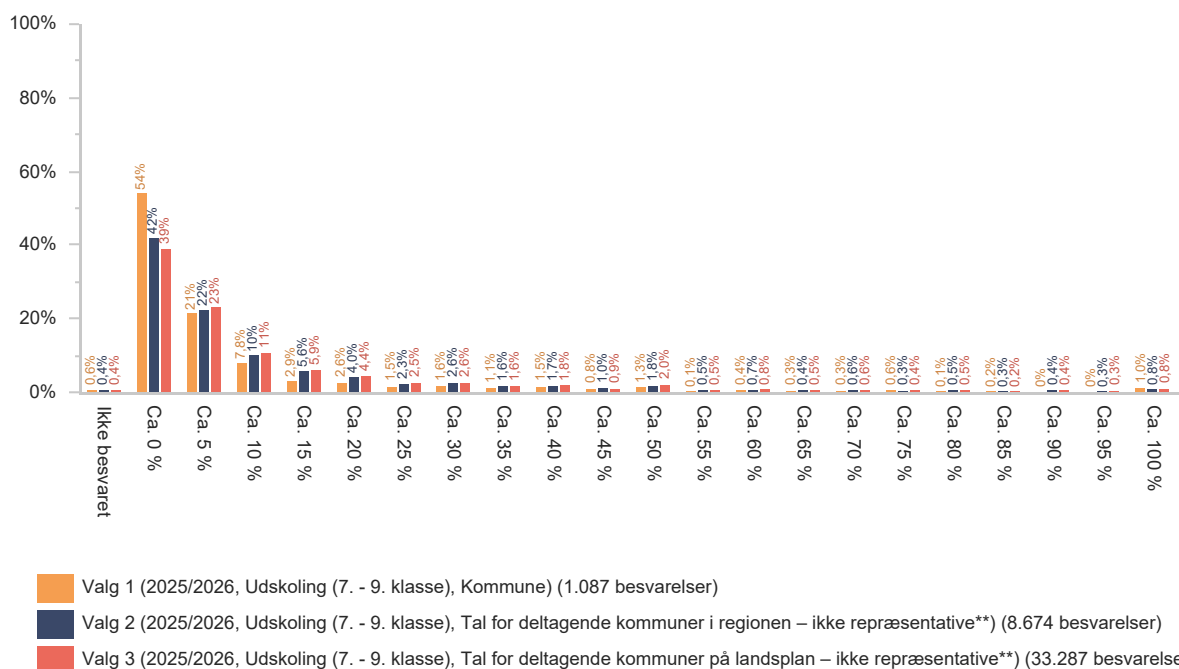
- Valg 1 (2025/2026, Udkoling (7. - 9. klasse), Kommune) (1.081 besvarelser)
- Valg 2 (2025/2026, Udkoling (7. - 9. klasse), Tal for deltagende kommuner i regionen – ikke repræsentative**) (6.789 besvarelser)
- Valg 3 (2025/2026, Udkoling (7. - 9. klasse), Tal for deltagende kommuner på landsplan – ikke repræsentative**) (35.577 besvarelser)

De næste spørgsmål handler om mobning. Mobning er, når man gentagne gange bliver holdt udenfor, drillet eller generet på en ubehagelig måde. Tænk på det sidste halve år.

Har du selv været med til at mobbe andre elever i skolen?



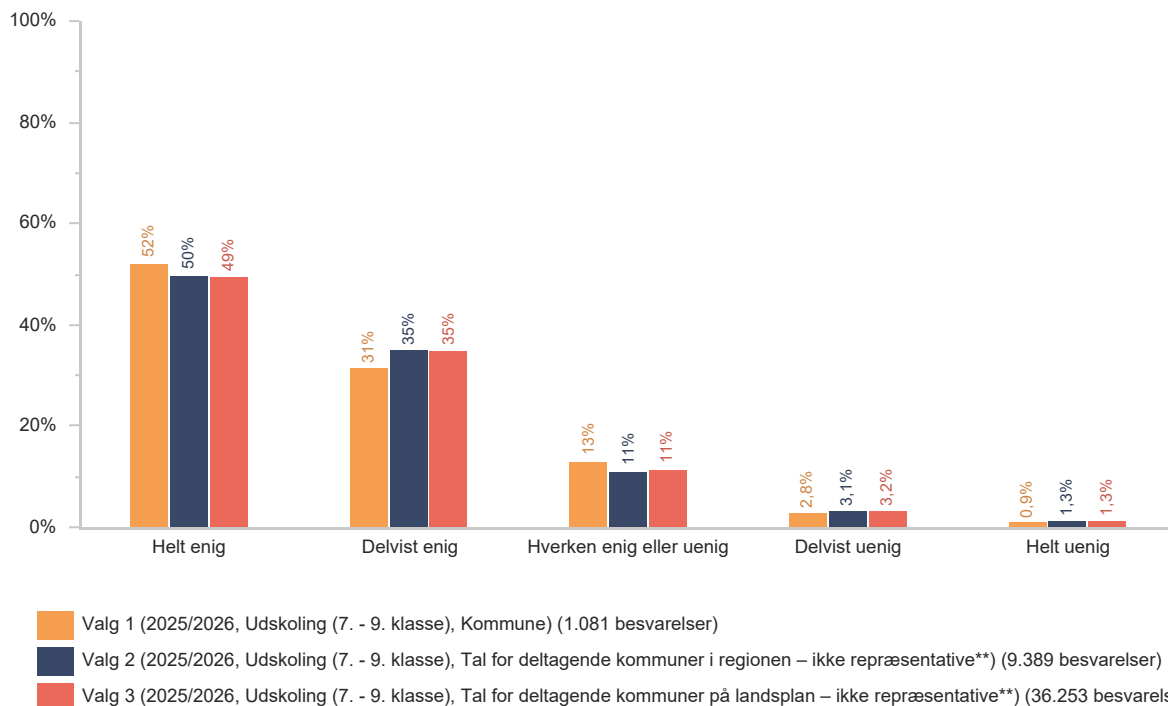
Hvor mange af dine klassekammerater tror du ryger e-cigaretter, puff bars, vapes eller lignende hver dag?



Sundhed

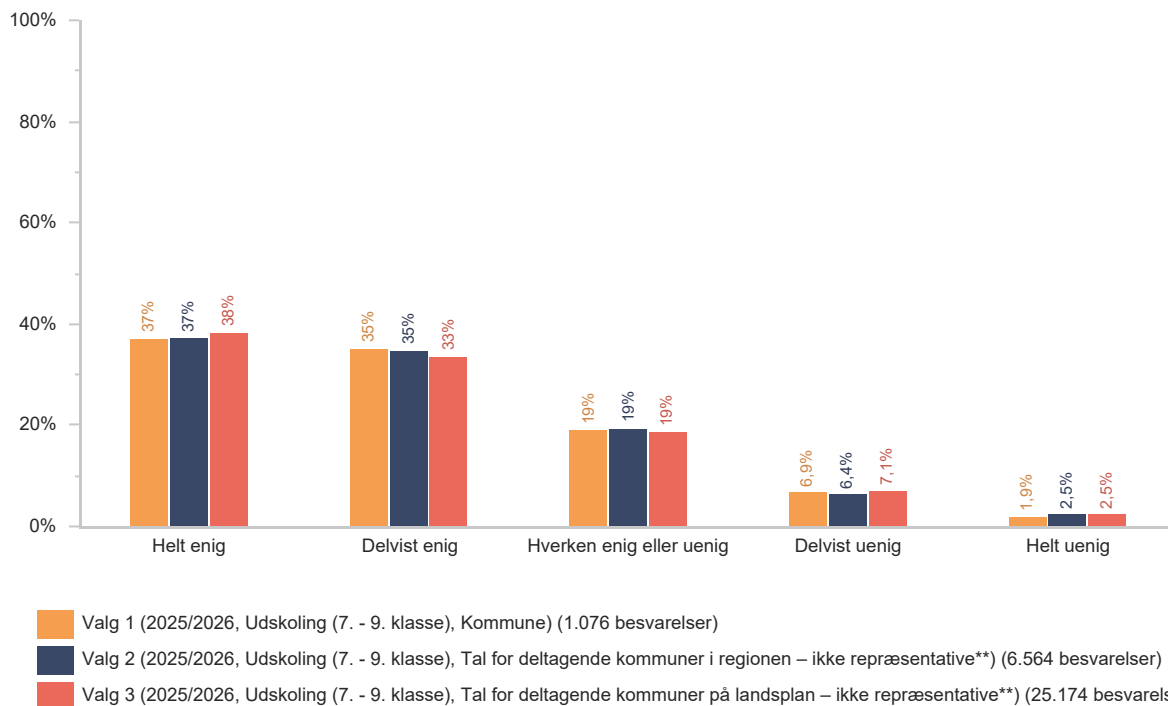
Hvor enig eller uenig er du i følgende udsagn?

Jeg føler mig sund og rask



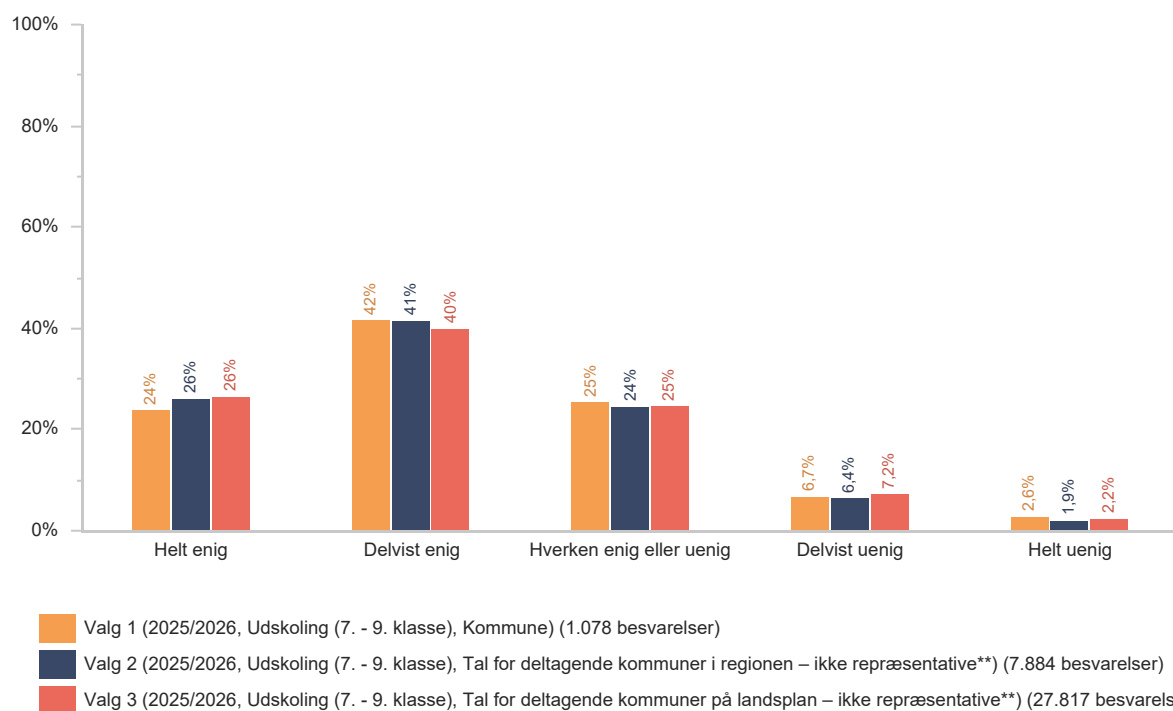
Hvor enig eller uenig er du i følgende udsagn?

Jeg er i god fysisk form



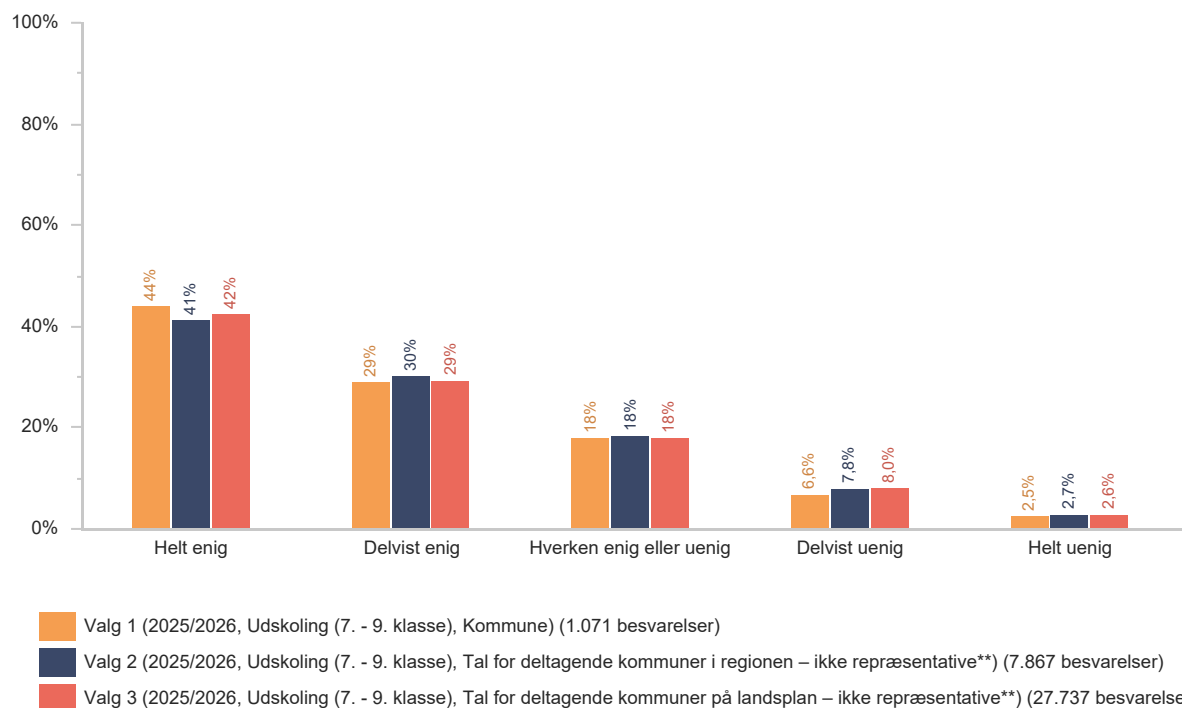
Hvor enig eller uenig er du i følgende udsagn?

Jeg spiser sundt



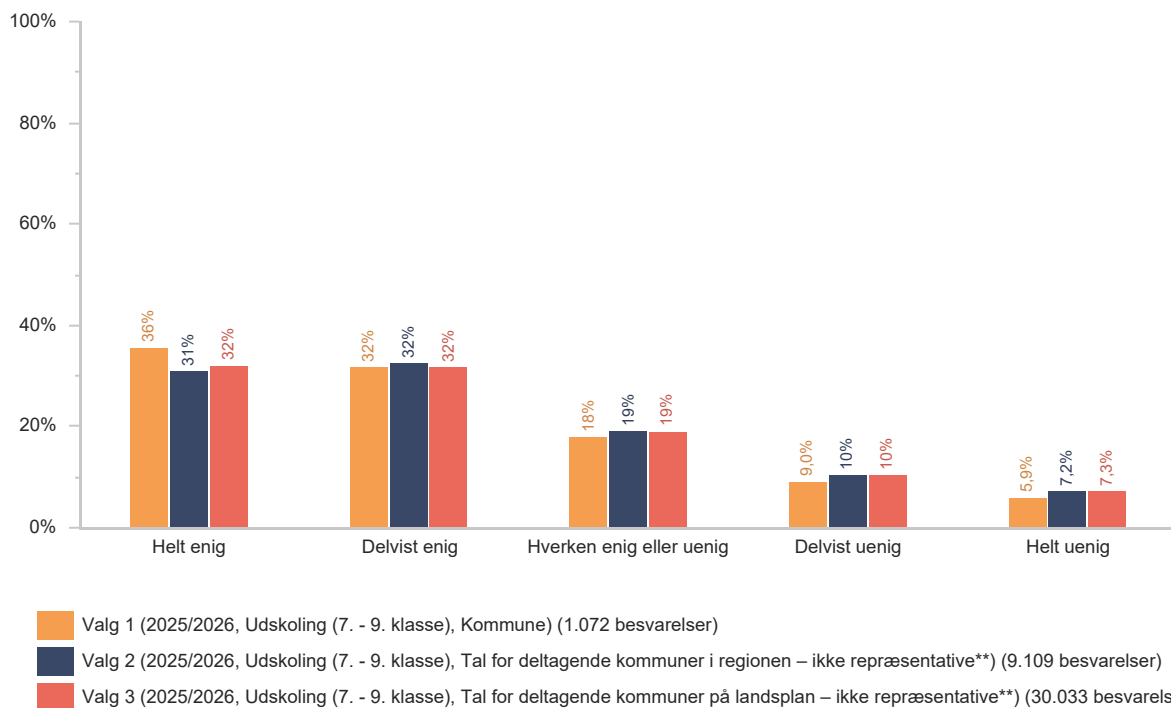
Hvor enig eller uenig er du i følgende udsagn?

Jeg får motion nok



Hvor enig eller uenig er du i følgende udsagn?

Jeg er tilfreds med mit udseende

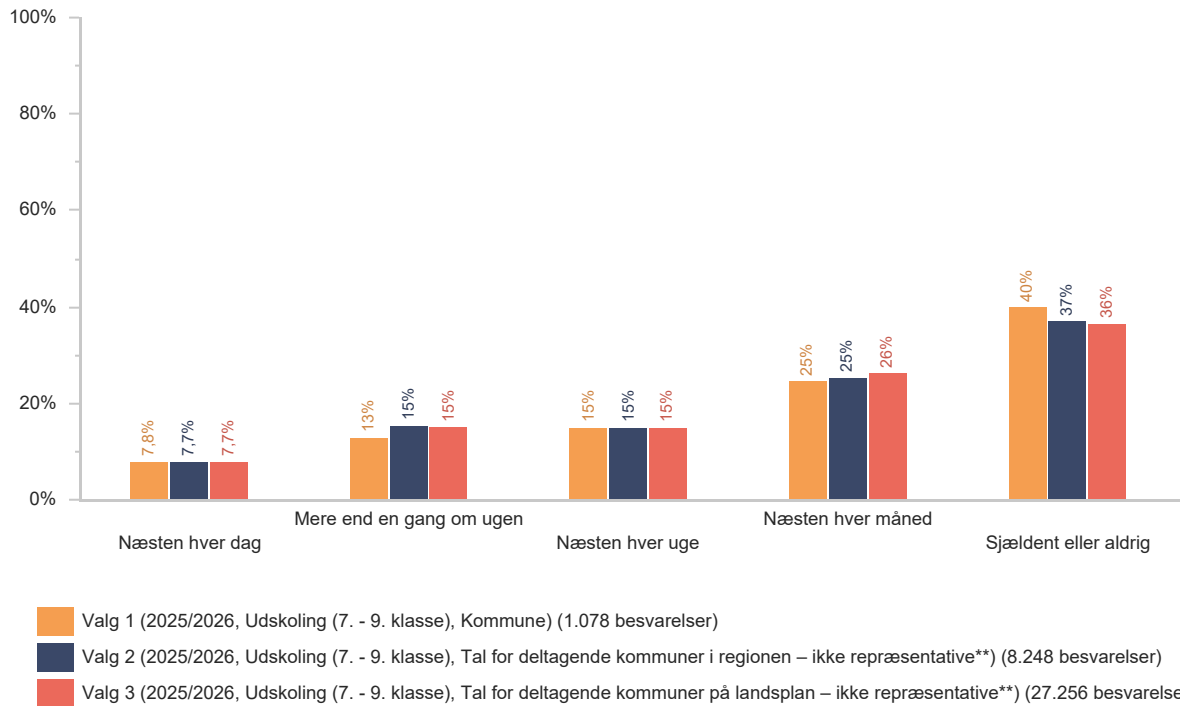


Hvor enig eller uenig er du i følgende udsagn?

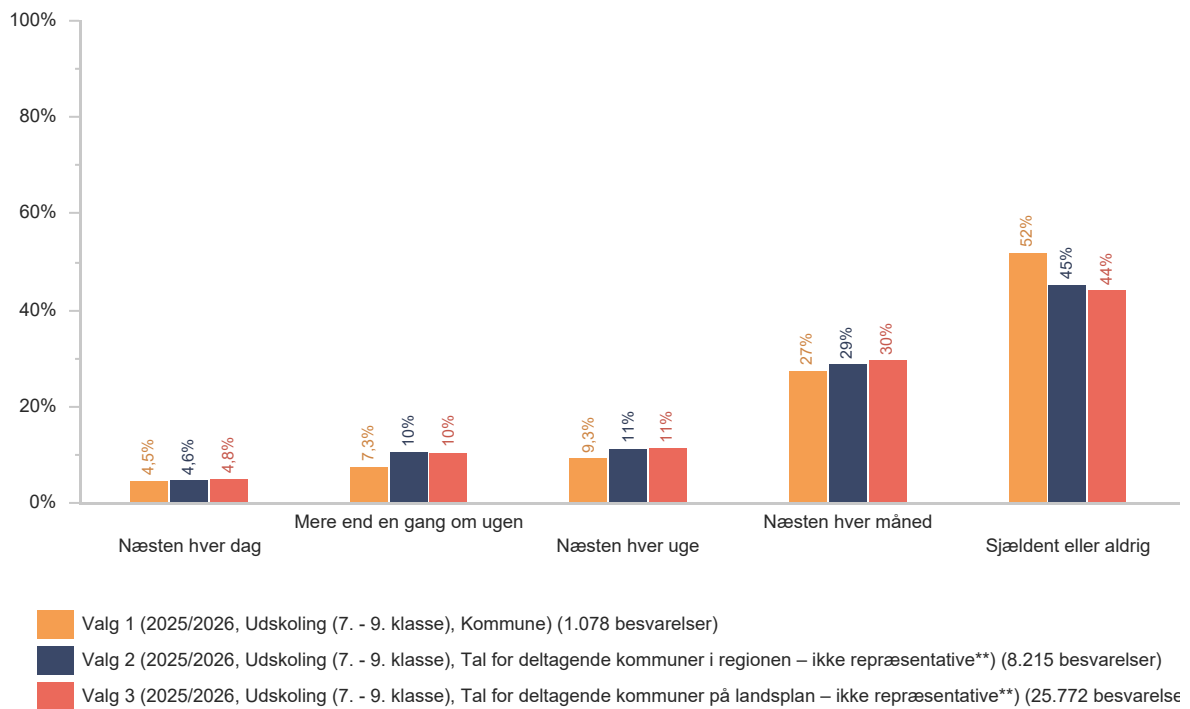
Jeg er tilfreds med min vægt



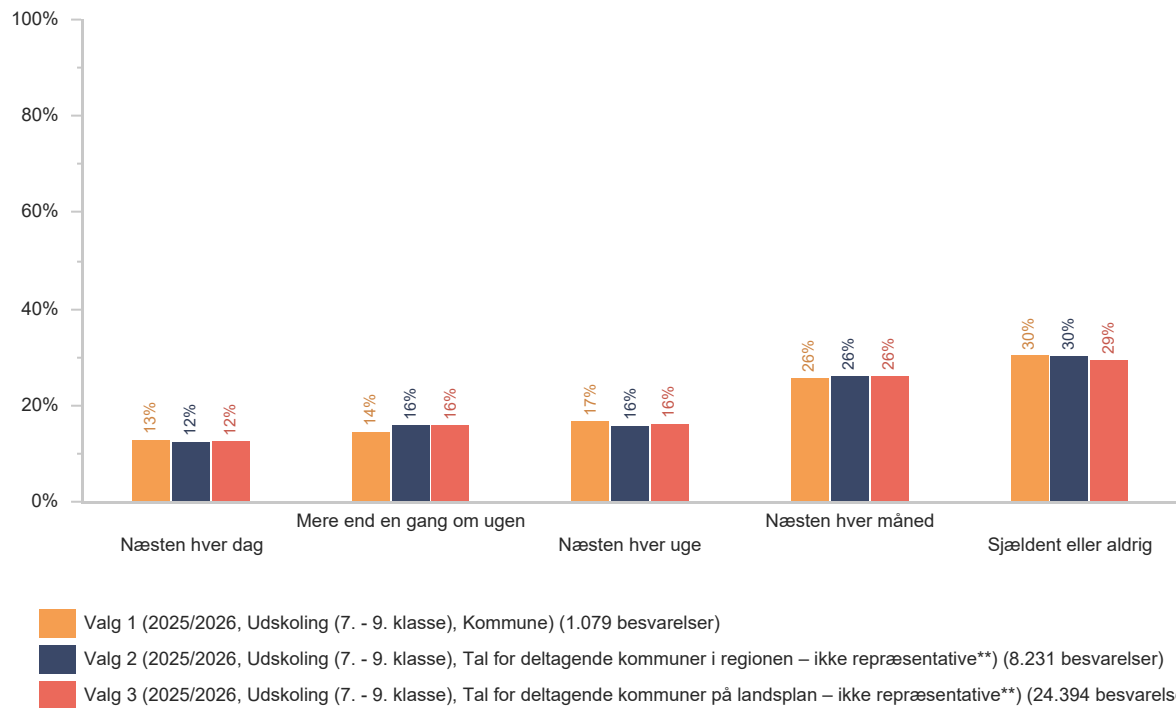
Tænk på de sidste 6 måneder: Hvor tit har du... haft hovedpine?



Tænk på de sidste 6 måneder: Hvor tit har du... haft mavepine?

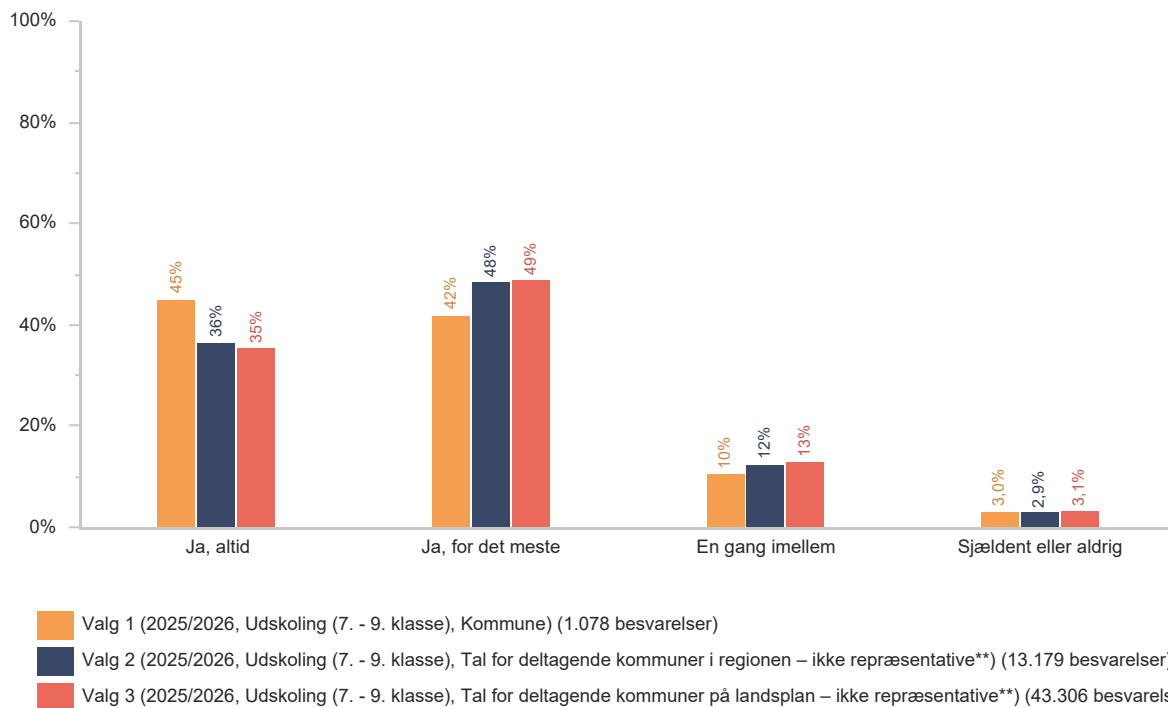


Tænk på de sidste 6 måneder: Hvor tit har du... haft andre smerter, fx ondt i nakken eller ryggen?



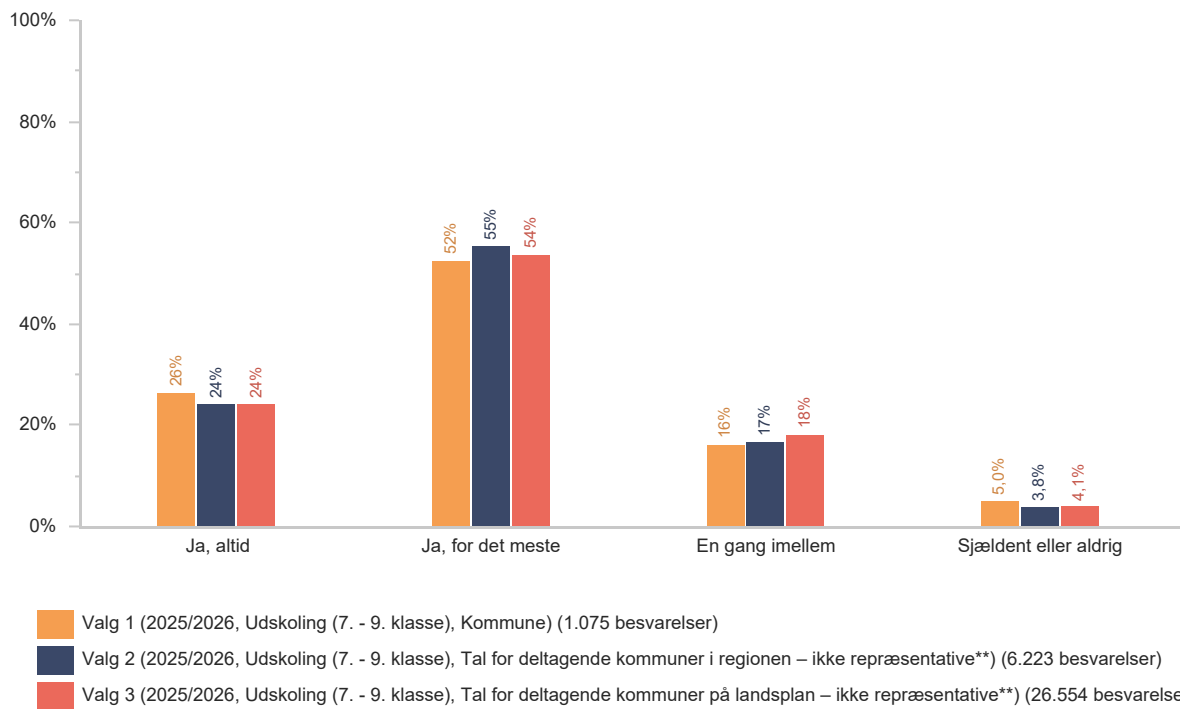
Skole Spørgsmålsbatteri:

Er du med i fællesskabet i klassen?



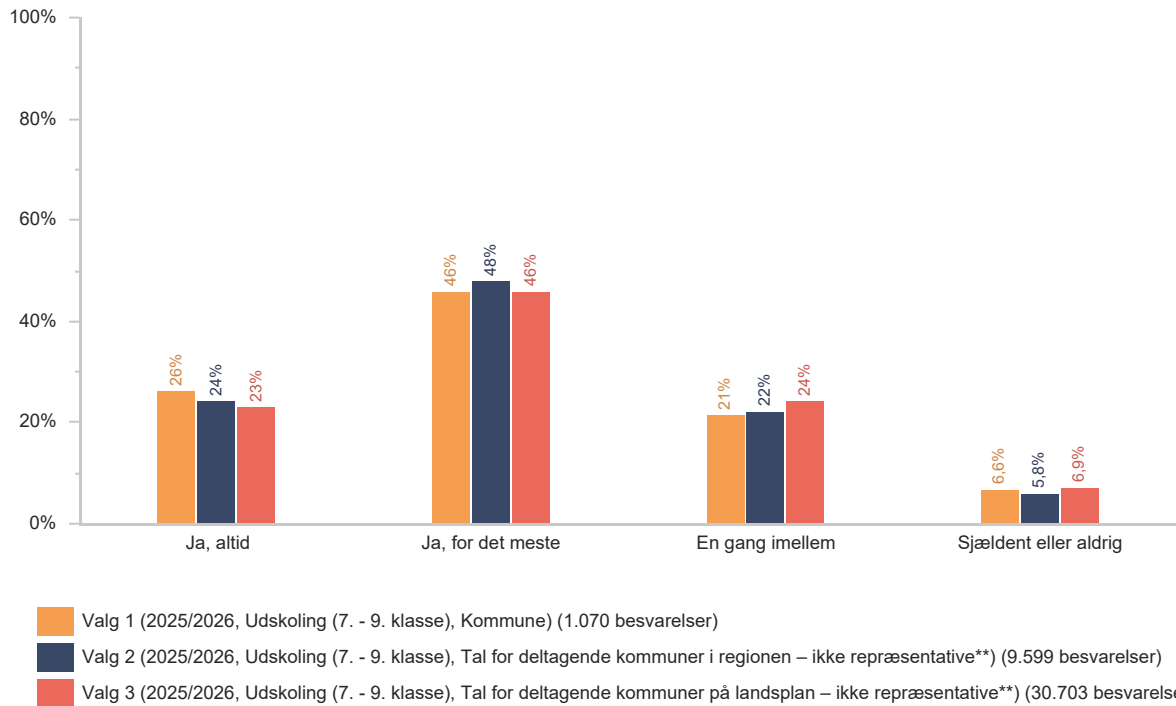
Spørgsmålsbatteri:

Synes du, I er gode ved hinanden i klassen?



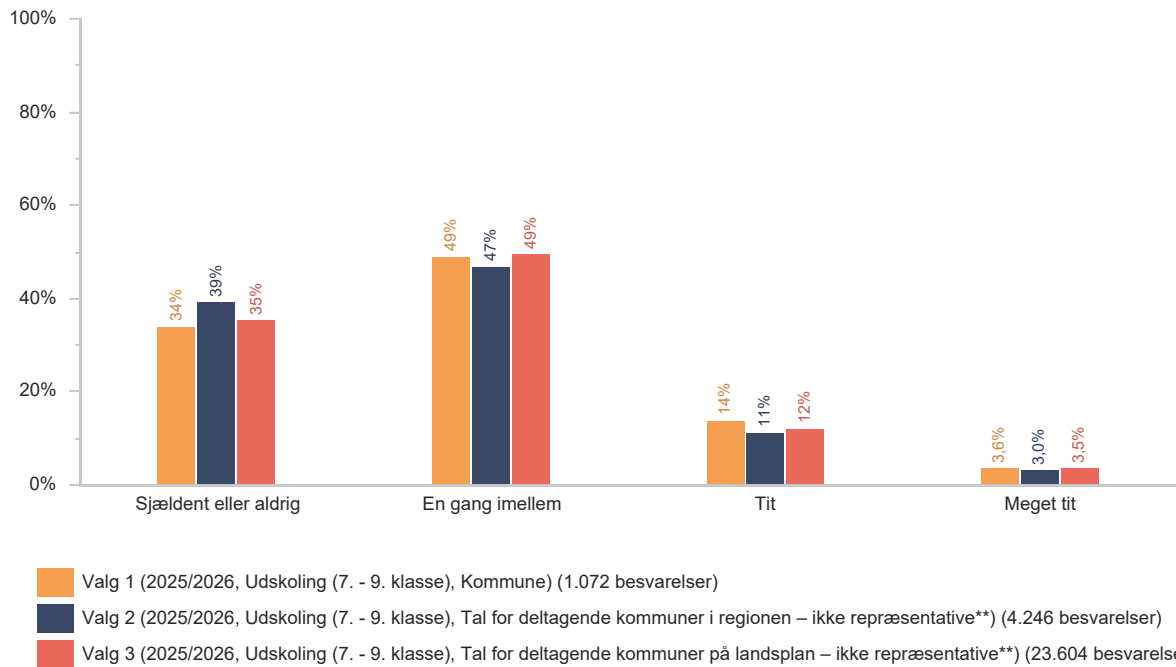
Spørgsmålsbatteri:

Hvis en klassekammerat har det svært, er der så en voksen, der gør noget?



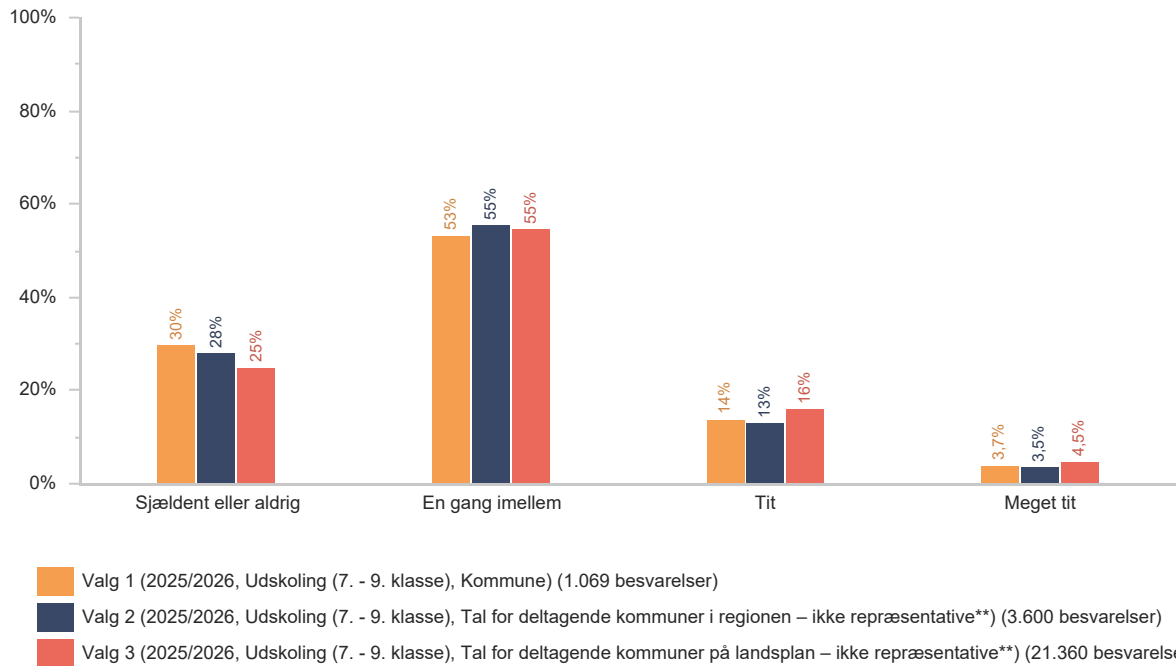
Spørgsmålsbatteri:

Hvor tit oplever du, at der er konflikter i klassen (skænderier, uenigheder og lignende)?



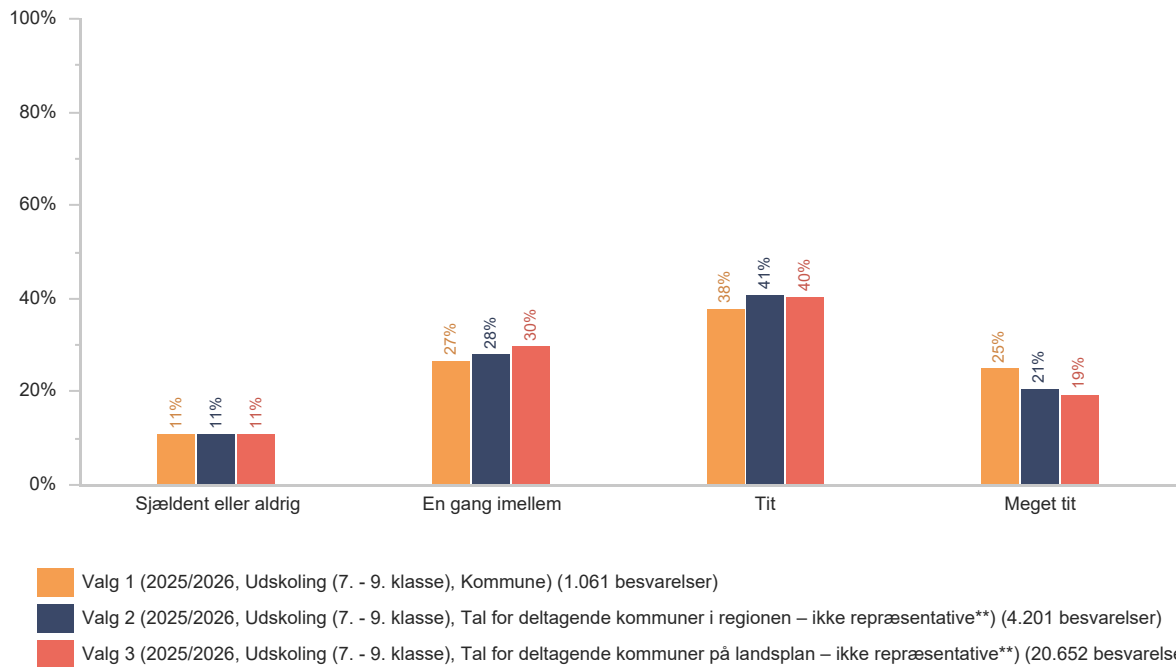
Spørgsmålsbatteri:

Hvor tit oplever du, at der er konflikter i skolen (skænderier, uenigheder og lignende)?

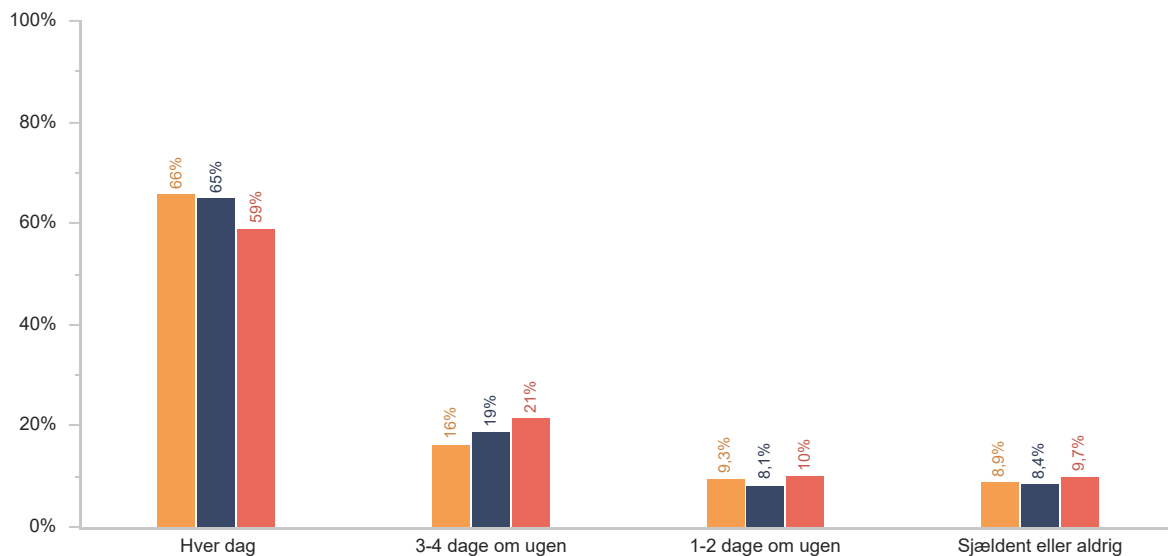


Spørgsmålsbatteri:

Hvor tit ender det på en god måde, når du eller nogen i din klasse har været uvenner?

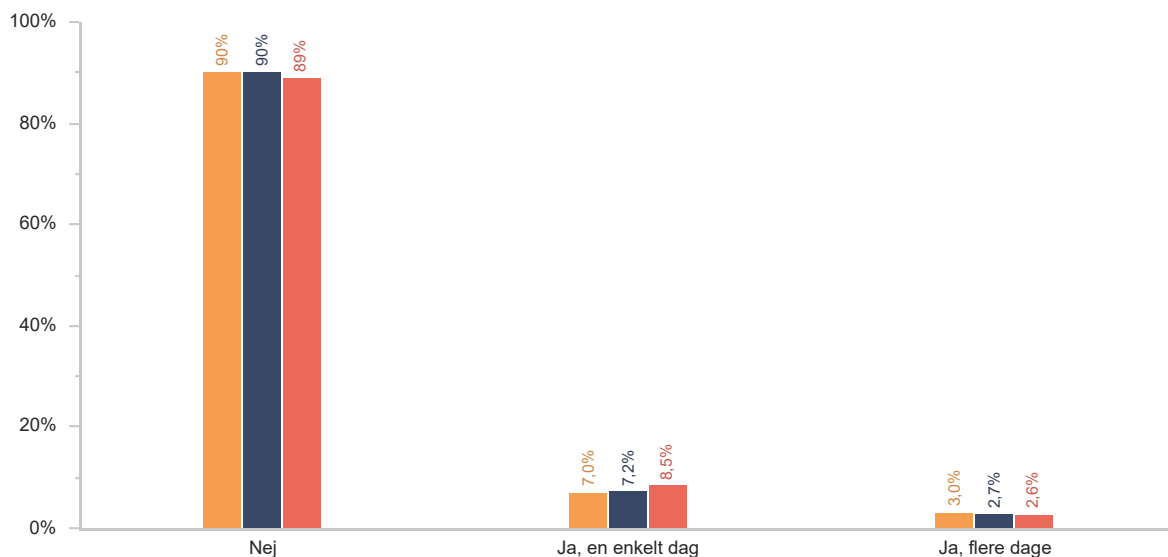


Hvor tit spiser du frokost, når du er i skole?



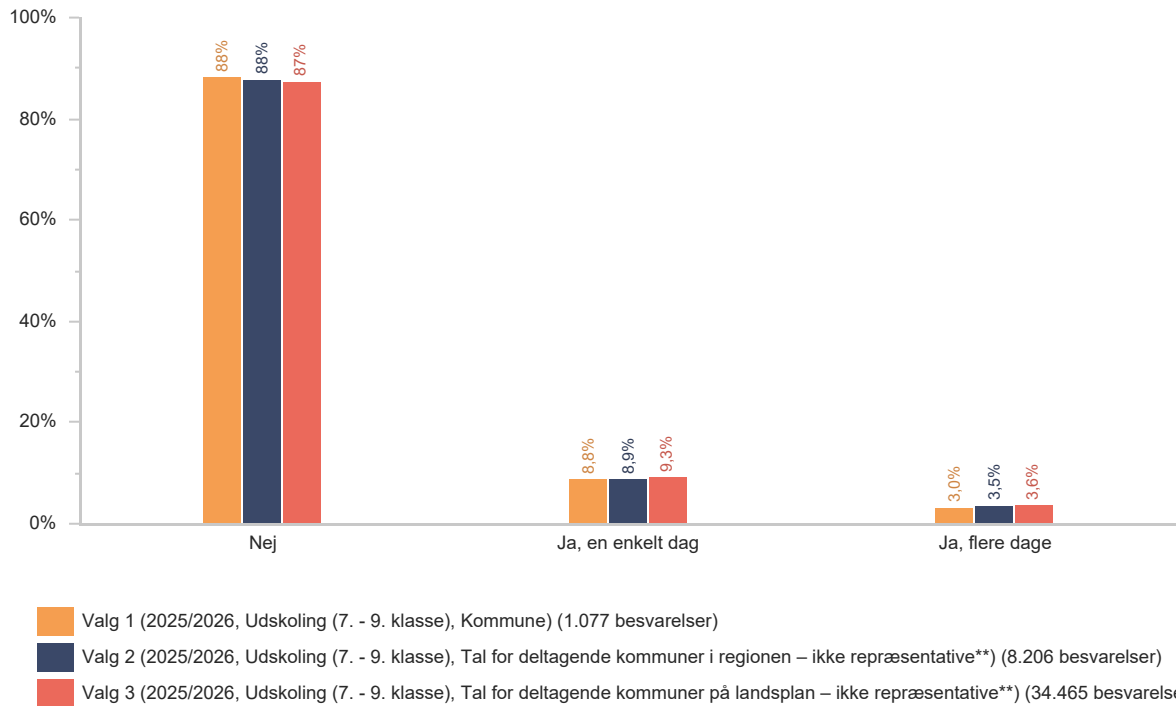
- Valg 1 (2025/2026, Udkolning (7. - 9. klasse), Kommune) (1.073 besvarelser)
- Valg 2 (2025/2026, Udkolning (7. - 9. klasse), Tal for deltagende kommuner i regionen – ikke repræsentative**) (3.611 besvarelser)
- Valg 3 (2025/2026, Udkolning (7. - 9. klasse), Tal for deltagende kommuner på landsplan – ikke repræsentative**) (23.102 besvarelser)

Tænk tilbage på de sidste 30 dage. Har der været dage, hvor du... ikke er kommet i skole, fordi du har det svært med lærerne?

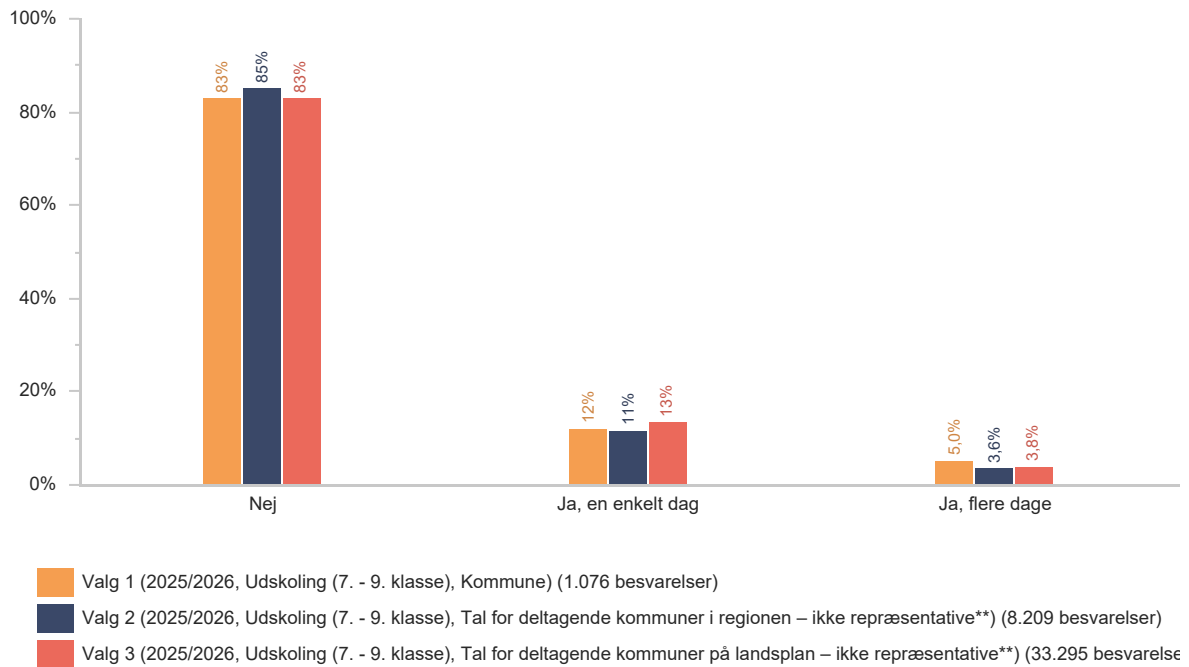


- Valg 1 (2025/2026, Udkolning (7. - 9. klasse), Kommune) (1.076 besvarelser)
- Valg 2 (2025/2026, Udkolning (7. - 9. klasse), Tal for deltagende kommuner i regionen – ikke repræsentative**) (8.213 besvarelser)
- Valg 3 (2025/2026, Udkolning (7. - 9. klasse), Tal for deltagende kommuner på landsplan – ikke repræsentative**) (34.489 besvarelser)

Tænk tilbage på de sidste 30 dage. Har der været dage, hvor du...
ikke er kommet i skole, fordi du har det svært med kammeraterne?

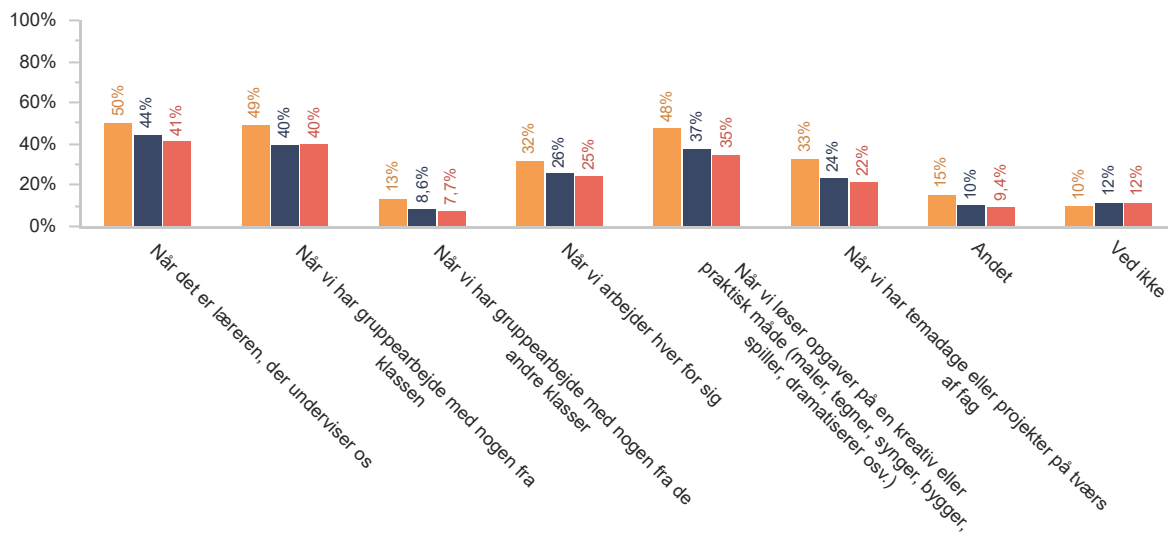


Tænk tilbage på de sidste 30 dage. Har der været dage, hvor du...
ikke er kommet i skole, fordi du ikke har lavet lektier eller er bekymret for fx test,
prøver eller fremlæggelser?



Undervisningsmiljøvurdering

Hvornår synes du, at du lærer mest i skolen?



Valg 1 (2025/2026, Udskoling (7. - 9. klasse), Kommune) (1.075 besvarelser)

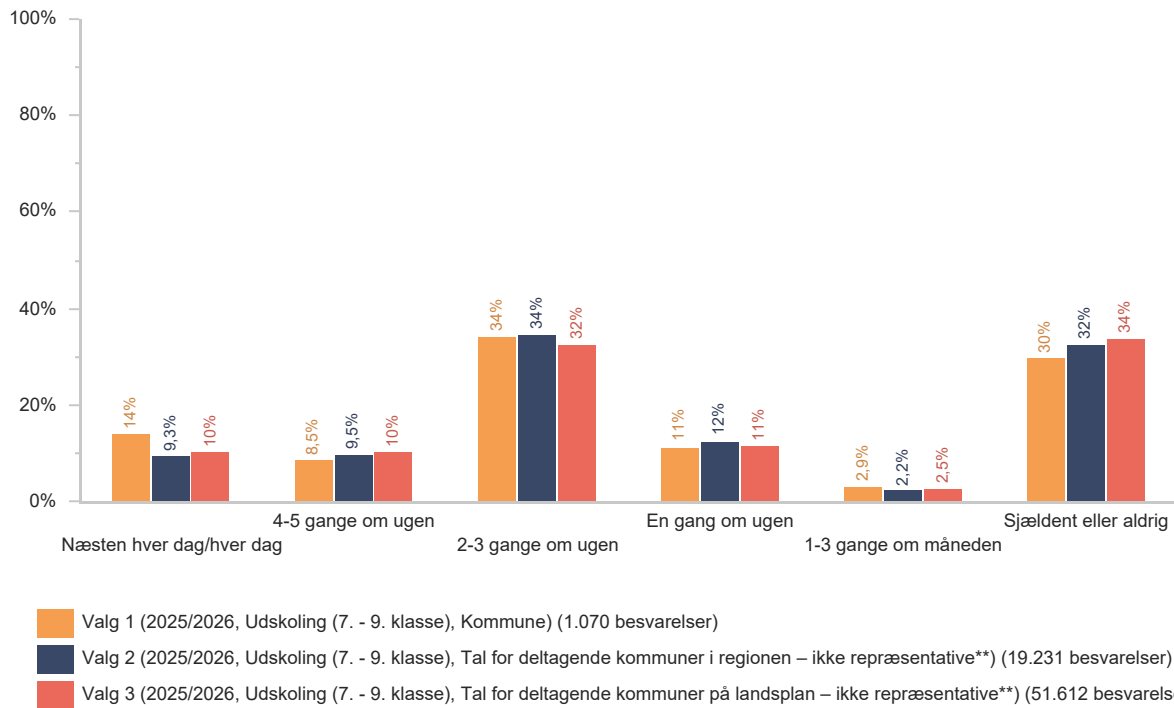
Valg 2 (2025/2026, Udskoling (7. - 9. klasse), Tal for deltagende kommuner i regionen – ikke repræsentative**) (3.852 besvarelser)

Valg 3 (2025/2026, Udskoling (7. - 9. klasse), Tal for deltagende kommuner på landsplan – ikke repræsentative**) (10.088 besvarelser)

Fritid

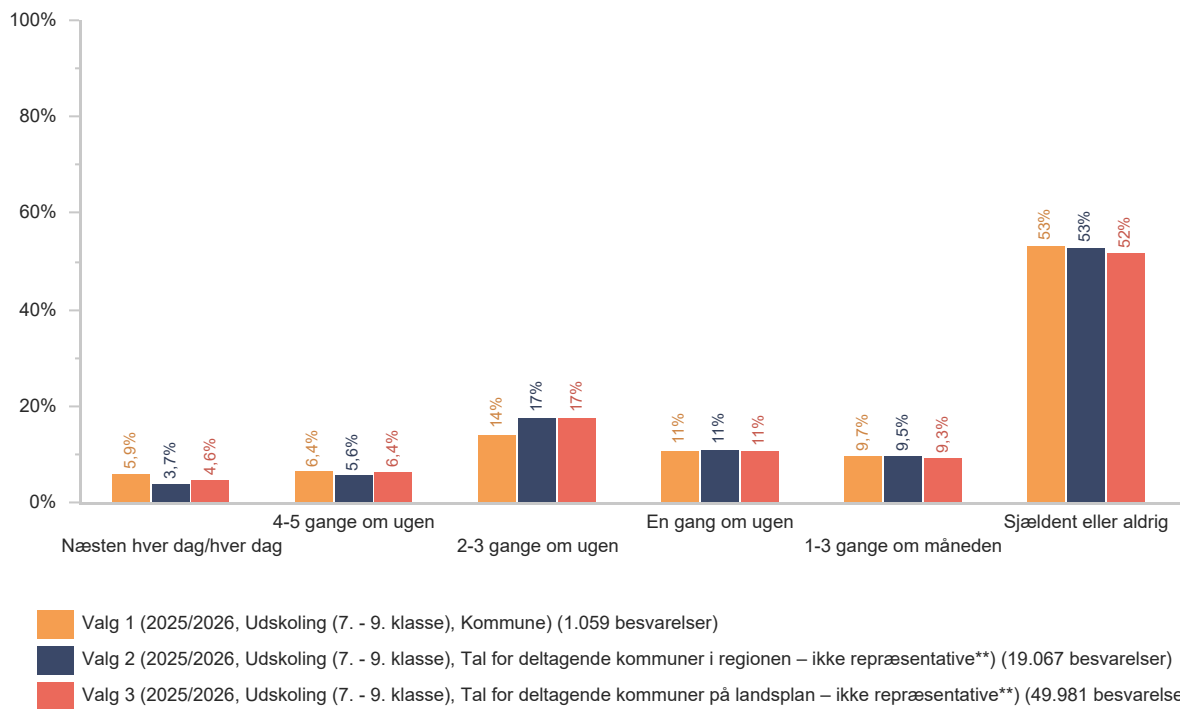
Hvor tit gør du følgende i din fritid?

Går til sport i en forening eller klub (fx fodbold, håndbold, svømning eller ridning)



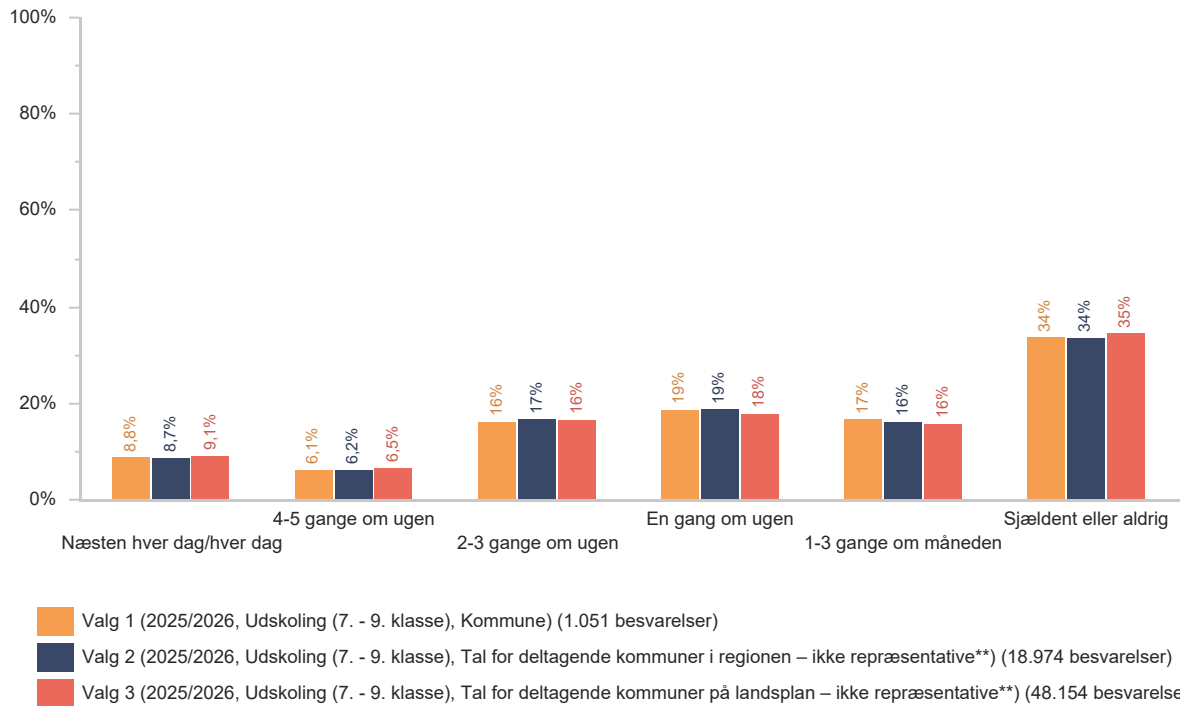
Hvor tit gør du følgende i din fritid?

Dyrker fitness/styrketræning i et fitnesscenter



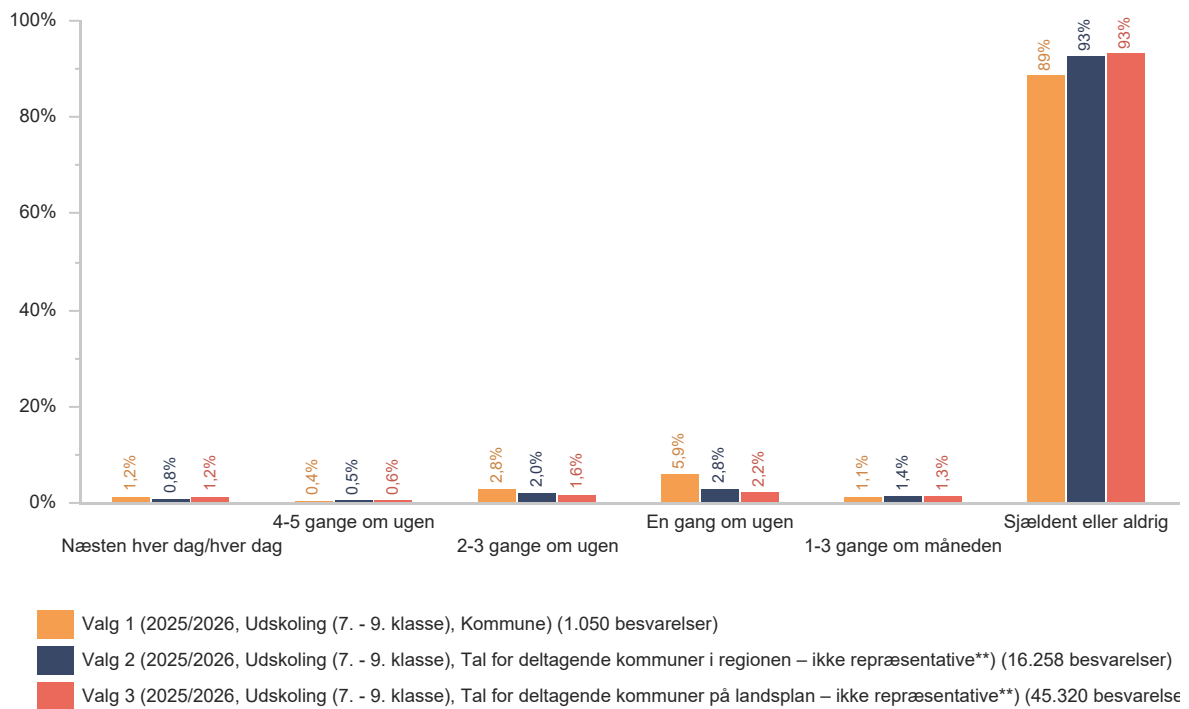
Hvor tit gør du følgende i din fritid?

Dyrker motion eller sport uden for en forening eller fitnesscenter



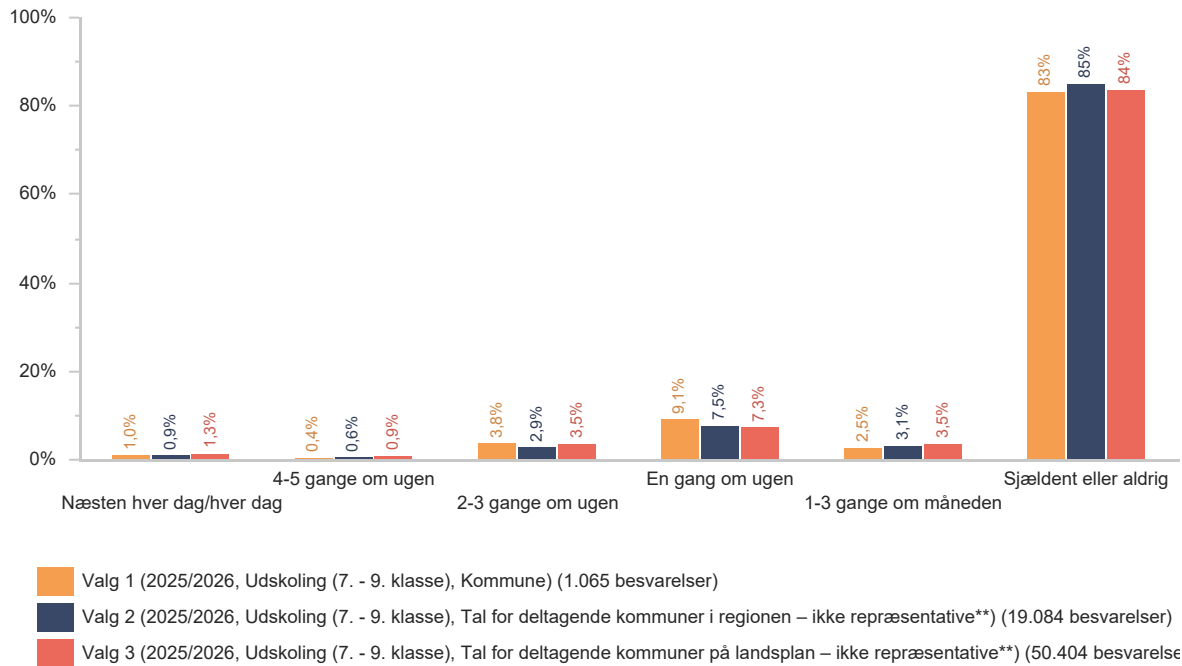
Hvor tit gør du følgende i din fritid?

Går til e-sport i forening eller klub



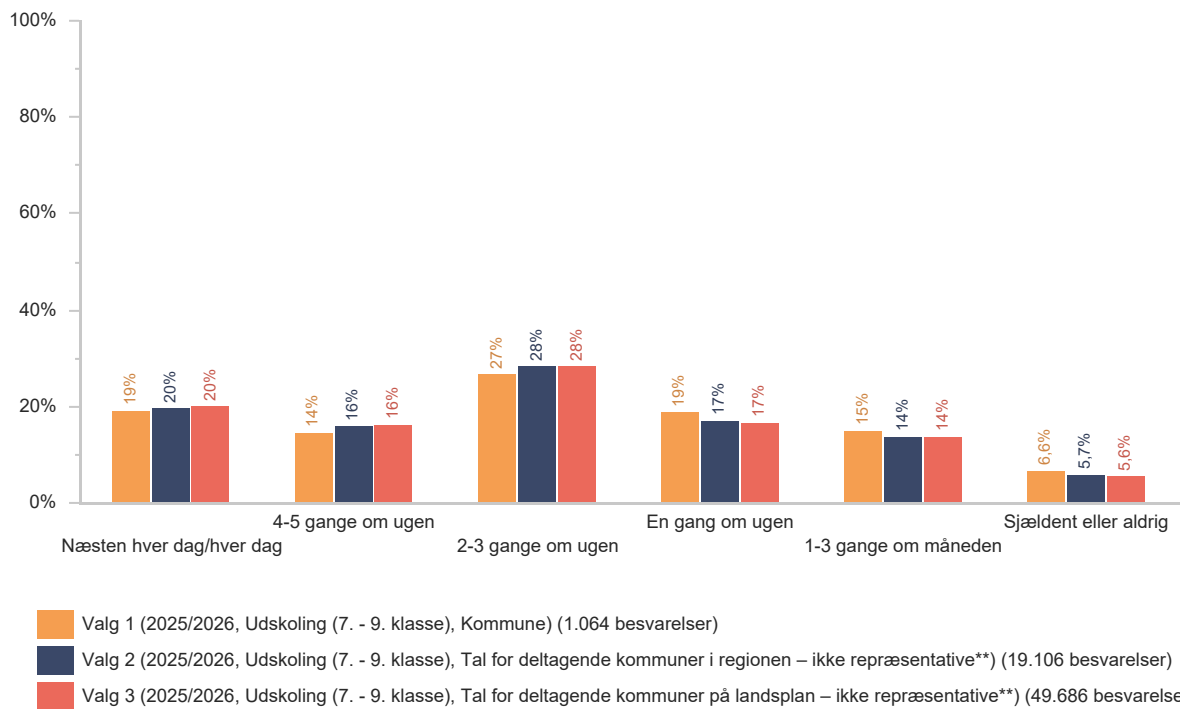
Hvor tit gør du følgende i din fritid?

Går til teater, musik, spejder, rollespil, skak eller lignende aktivitet i forening, kulturhus eller bibliotek



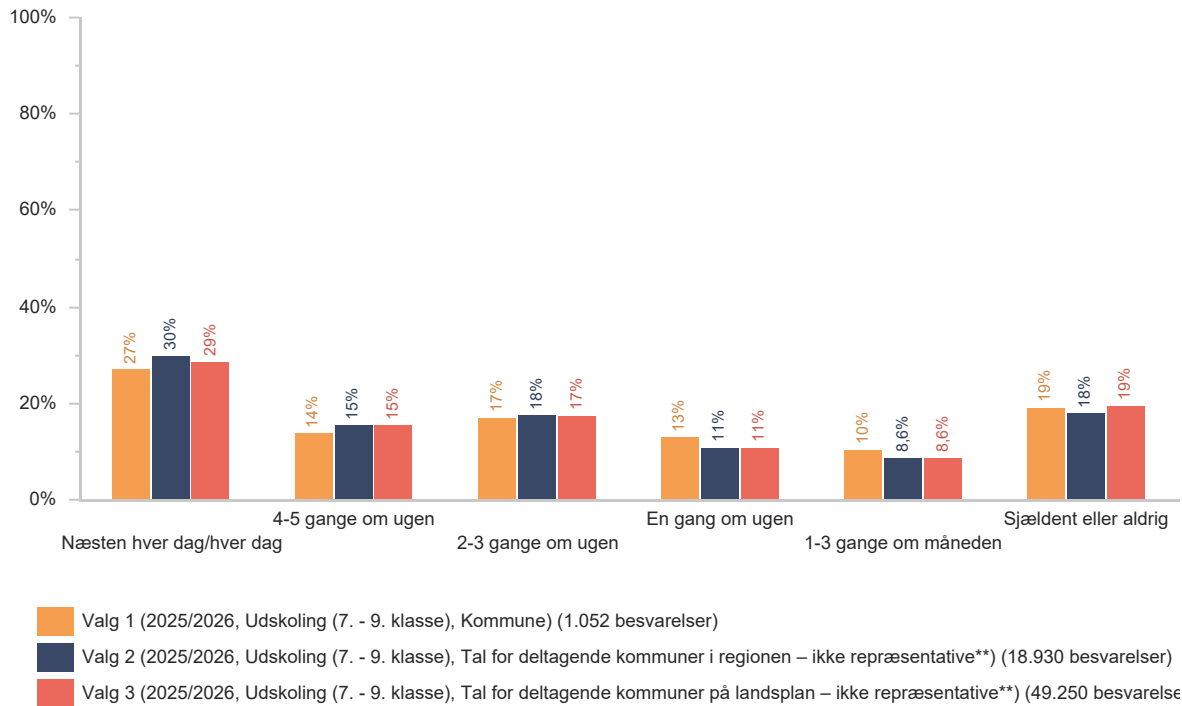
Hvor tit gør du følgende i din fritid?

Er sammen med venner



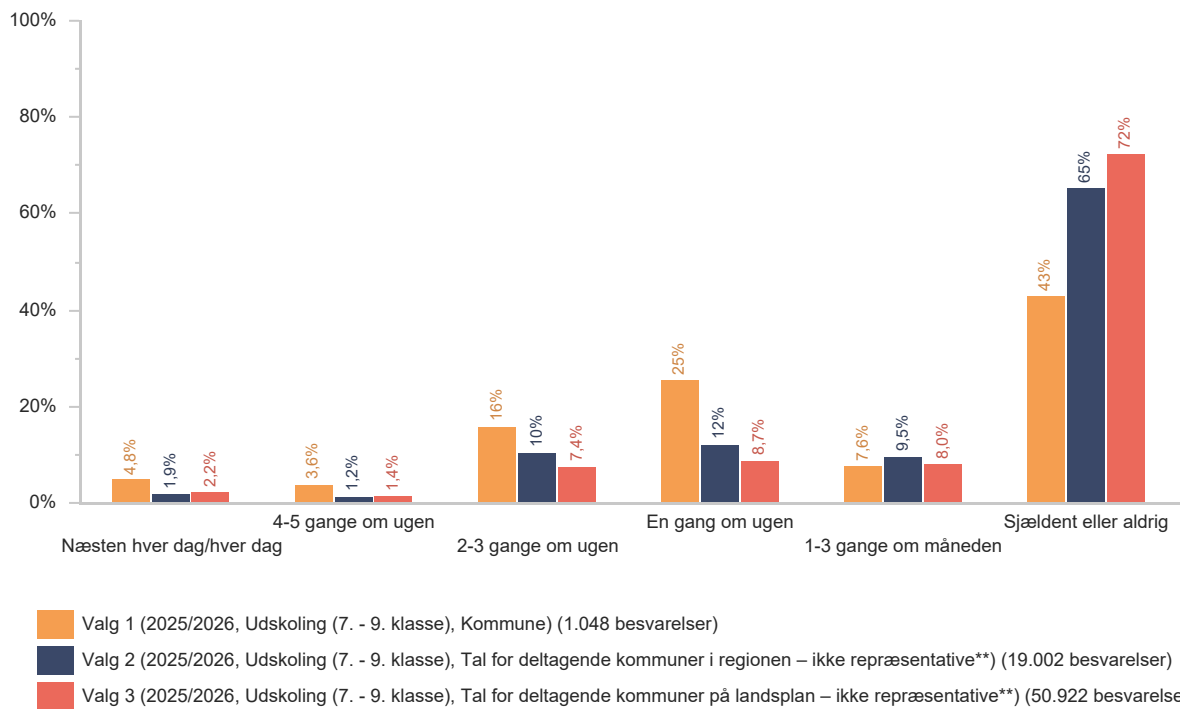
Hvor tit gør du følgende i din fritid?

Er sammen med venner på internettet



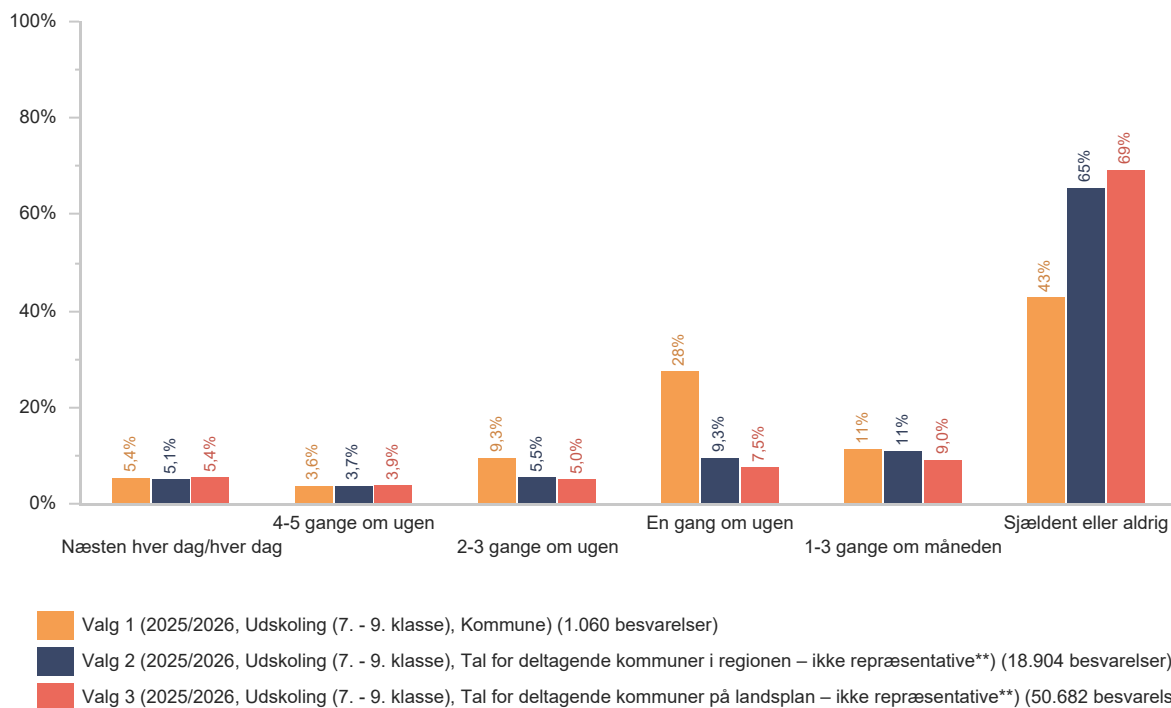
Hvor tit gør du følgende i din fritid?

Går i ungdomsklub



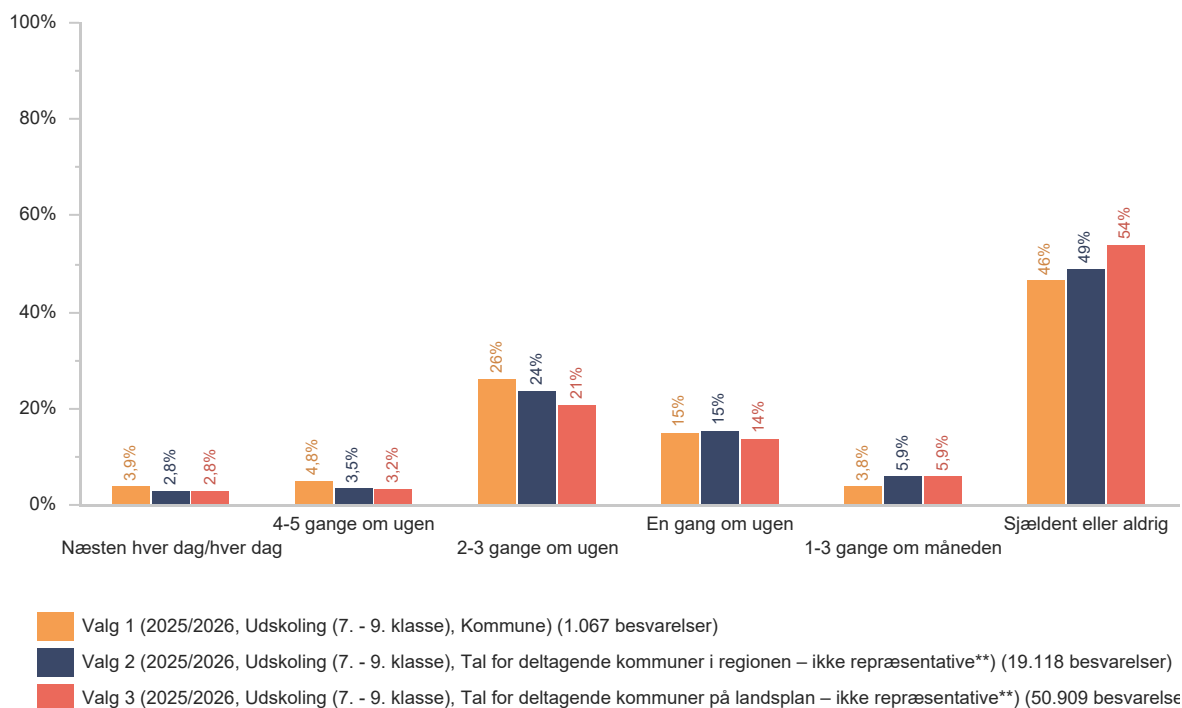
Hvor tit gør du følgende i din fritid?

Deltager i aktiviteter/undervisning i Ungdomsskolen

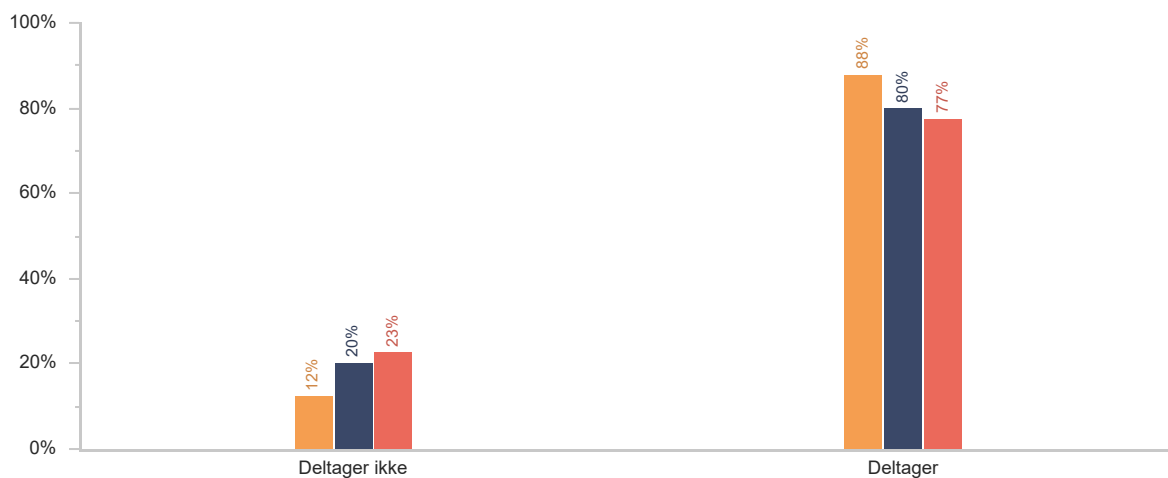


Hvor tit gør du følgende i din fritid?

Arbejder i et fritidsjob



Andelen af unge som deltager i organiserede voksenstyrede fritidsaktiviteter en gang om ugen eller oftere. Beregningen laves på baggrund af udvalgte spørgsmål og svar i "Hvor tit gør du følgende i din fritid?"

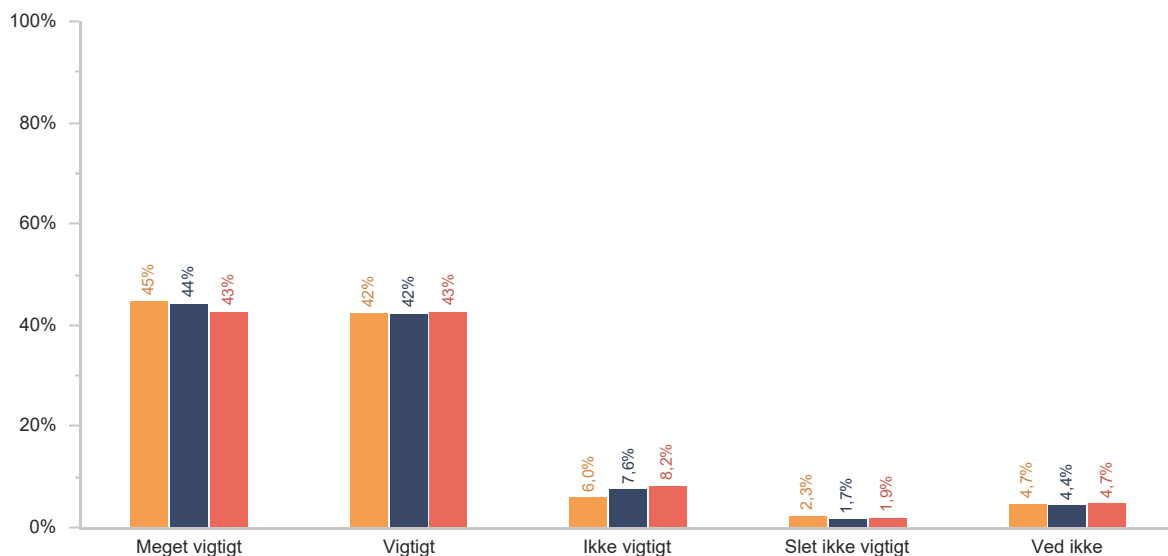


- Valg 1 (2025/2026, Udkoling (7. - 9. klasse), Kommune) (1.021 besvarelser)
- Valg 2 (2025/2026, Udkoling (7. - 9. klasse), Tal for deltagende kommuner i regionen – ikke repræsentative**) (15.807 besvarelser)
- Valg 3 (2025/2026, Udkoling (7. - 9. klasse), Tal for deltagende kommuner på landsplan – ikke repræsentative**) (43.997 besvarelser)

Antallet af respondenter på dette spørgsmål kan være mindre end i resten af rapporten. Vær OBS på det, når I fortolker resultatet. Se boks s. 2.

Hvor vigtigt er følgende, når du går til en aktivitet i din fritid (sport, ungdomsklub, musik, teater og lignende)?

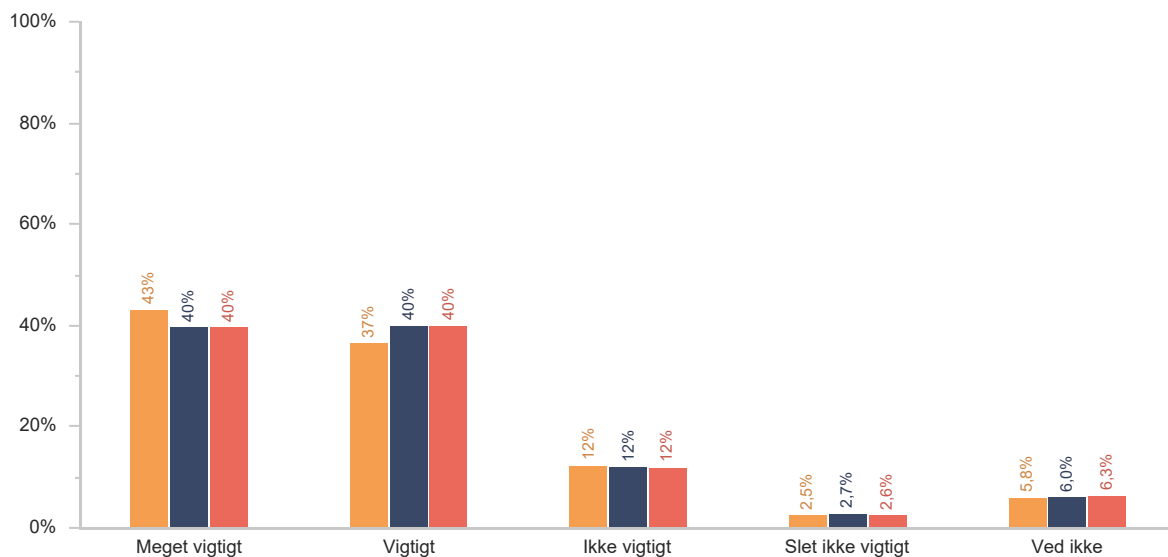
At være sammen med mine venner



- Valg 1 (2025/2026, Udkoling (7. - 9. klasse), Kommune) (1.066 besvarelser)
- Valg 2 (2025/2026, Udkoling (7. - 9. klasse), Tal for deltagende kommuner i regionen – ikke repræsentative**) (19.102 besvarelser)
- Valg 3 (2025/2026, Udkoling (7. - 9. klasse), Tal for deltagende kommuner på landsplan – ikke repræsentative**) (47.380 besvarelser)

Hvor vigtigt er følgende, når du går til en aktivitet i din fritid (sport, ungdomsklub, musik, teater og lignende)?

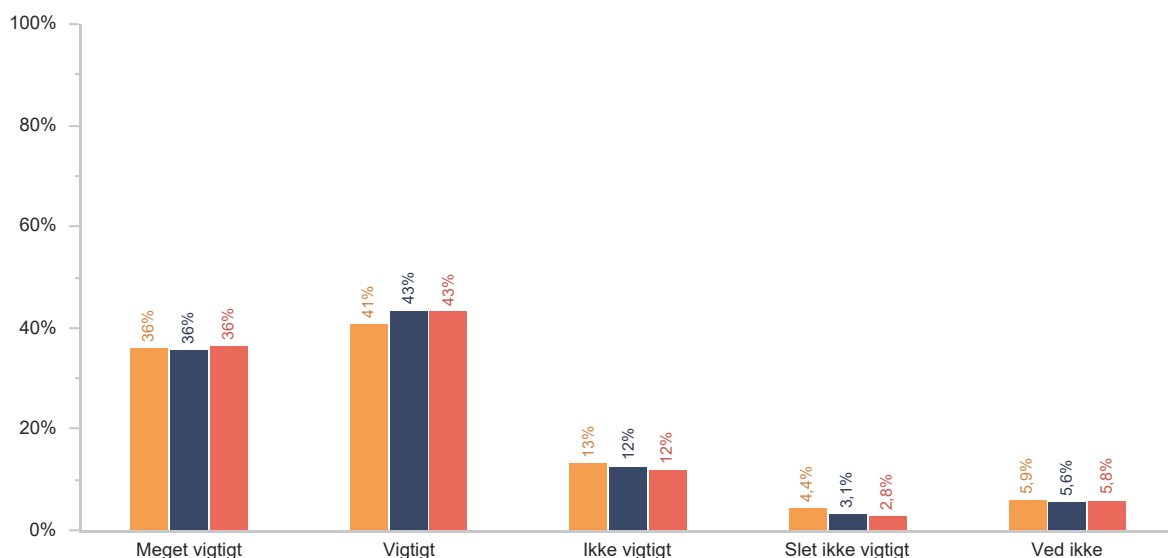
At blive bedre/dygtigere til aktiviteten



- Valg 1 (2025/2026, Udskoling (7. - 9. klasse), Kommune) (1.060 besvarelser)
- Valg 2 (2025/2026, Udskoling (7. - 9. klasse), Tal for deltagende kommuner i regionen – ikke repræsentative**) (19.020 besvarelser)
- Valg 3 (2025/2026, Udskoling (7. - 9. klasse), Tal for deltagende kommuner på landsplan – ikke repræsentative**) (45.996 besvarelser)

Hvor vigtigt er følgende, når du går til en aktivitet i din fritid (sport, ungdomsklub, musik, teater og lignende)?

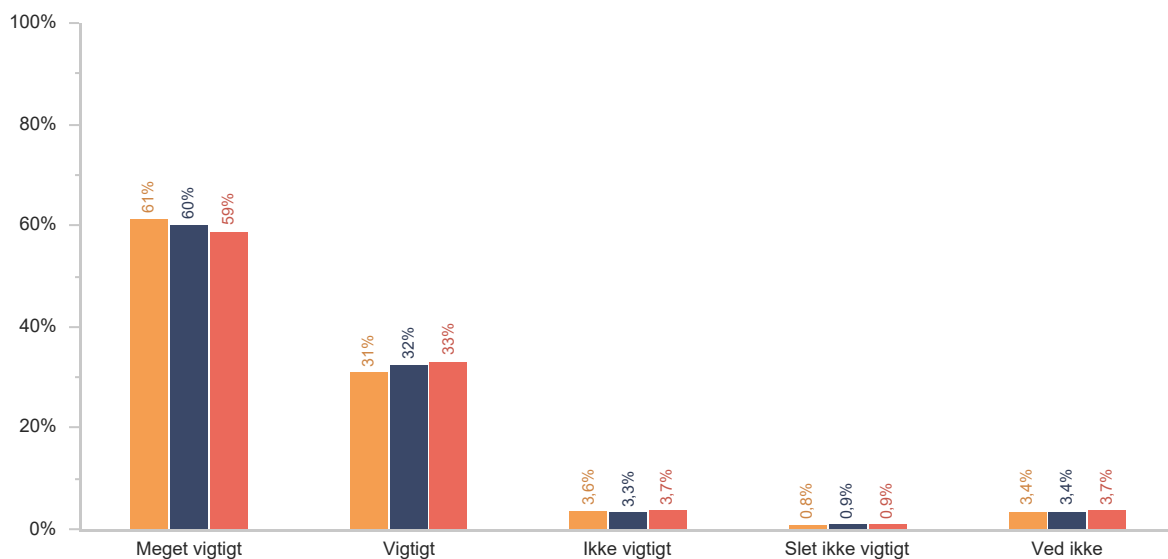
At holde mig i form



- Valg 1 (2025/2026, Udskoling (7. - 9. klasse), Kommune) (1.056 besvarelser)
- Valg 2 (2025/2026, Udskoling (7. - 9. klasse), Tal for deltagende kommuner i regionen – ikke repræsentative**) (18.965 besvarelser)
- Valg 3 (2025/2026, Udskoling (7. - 9. klasse), Tal for deltagende kommuner på landsplan – ikke repræsentative**) (47.073 besvarelser)

Hvor vigtigt er følgende, når du går til en aktivitet i din fritid (sport, ungdomsklub, musik, teater og lignende)?

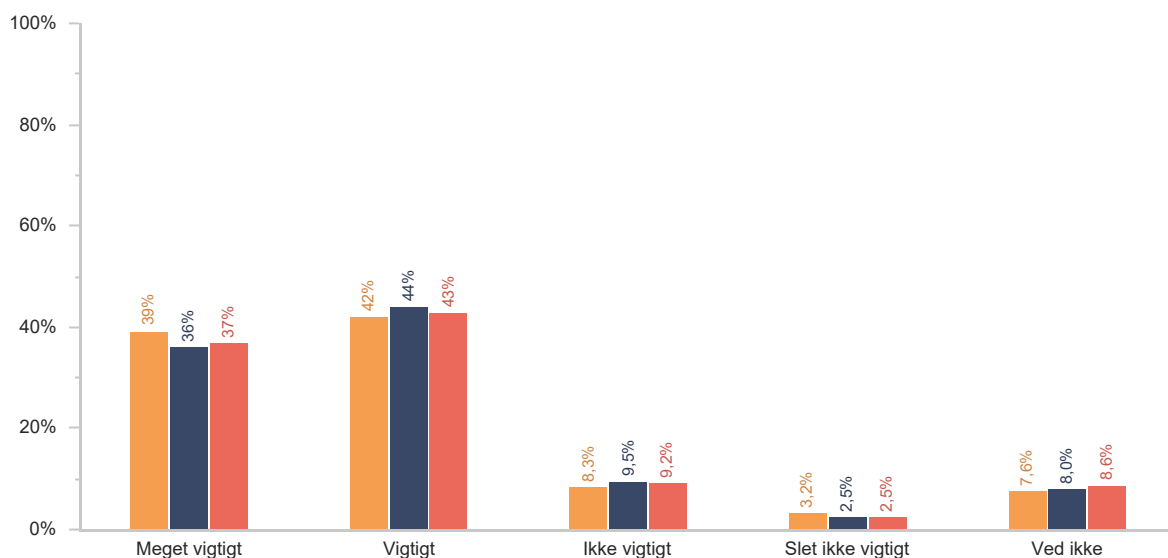
At have det sjovt



- Valg 1 (2025/2026, Udkoling (7. - 9. klasse), Kommune) (1.060 besvarelser)
- Valg 2 (2025/2026, Udkoling (7. - 9. klasse), Tal for deltagende kommuner i regionen – ikke repræsentative**) (18.999 besvarelser)
- Valg 3 (2025/2026, Udkoling (7. - 9. klasse), Tal for deltagende kommuner på landsplan – ikke repræsentative**) (45.960 besvarelser)

Hvor vigtigt er følgende, når du går til en aktivitet i din fritid (sport, ungdomsklub, musik, teater og lignende)?

At mine trænere/undervisere er dygtige



- Valg 1 (2025/2026, Udkoling (7. - 9. klasse), Kommune) (1.058 besvarelser)
- Valg 2 (2025/2026, Udkoling (7. - 9. klasse), Tal for deltagende kommuner i regionen – ikke repræsentative**) (18.920 besvarelser)
- Valg 3 (2025/2026, Udkoling (7. - 9. klasse), Tal for deltagende kommuner på landsplan – ikke repræsentative**) (45.681 besvarelser)

Hvor vigtigt er følgende, når du går til en aktivitet i din fritid (sport, ungdomsklub, musik, teater og lignende)?

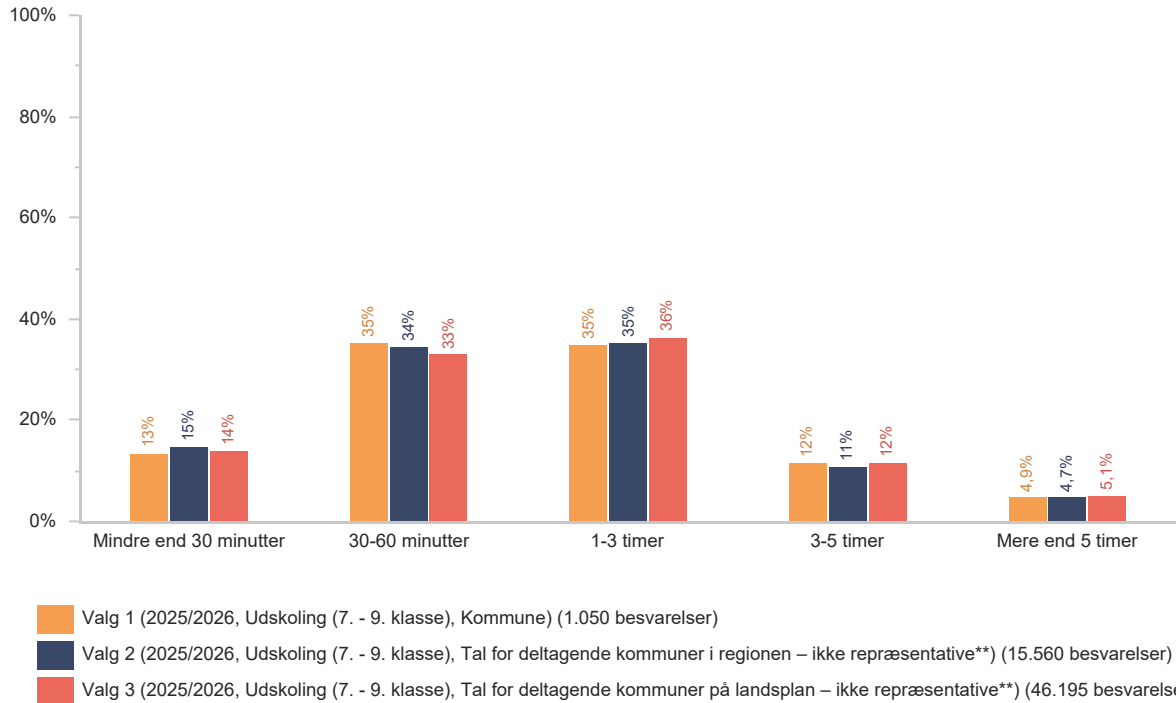
At jeg kan deltage i sociale arrangementer i forbindelse med aktiviteten (fx ture, stævner, fester, osv.)



Digital adfærd

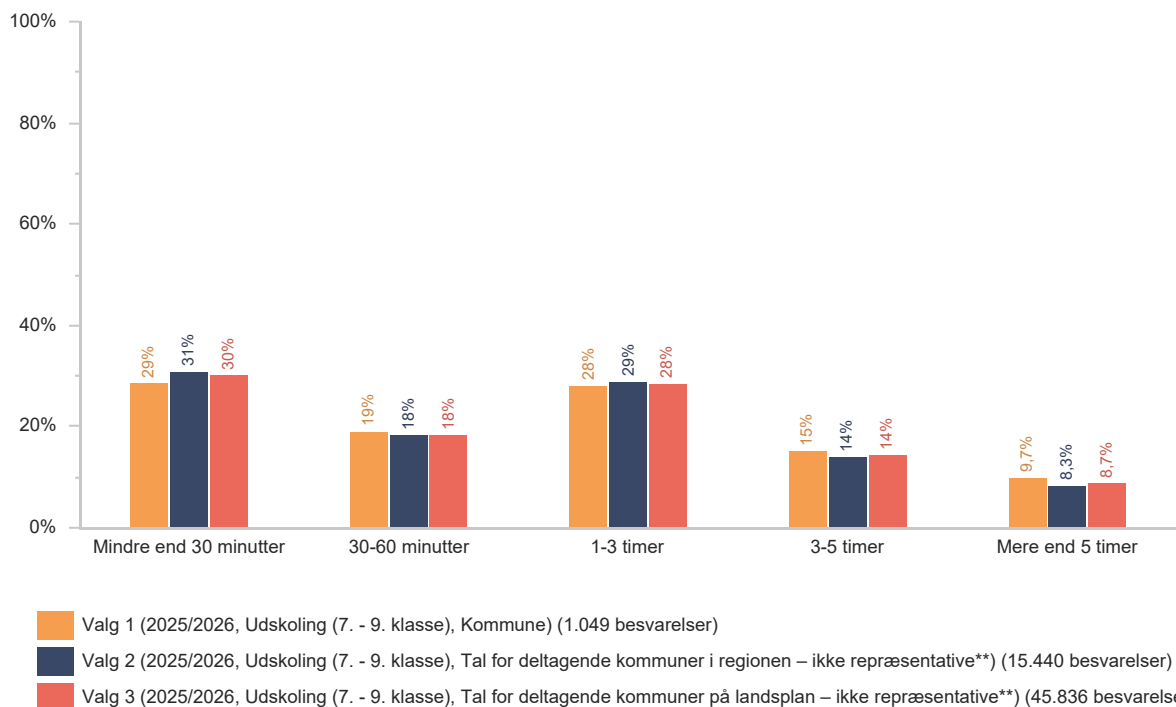
Tænk på en almindelig hverdag. Hvor lang tid bruger du i gennemsnit på følgende?

Se TV, film, serier og YouTube



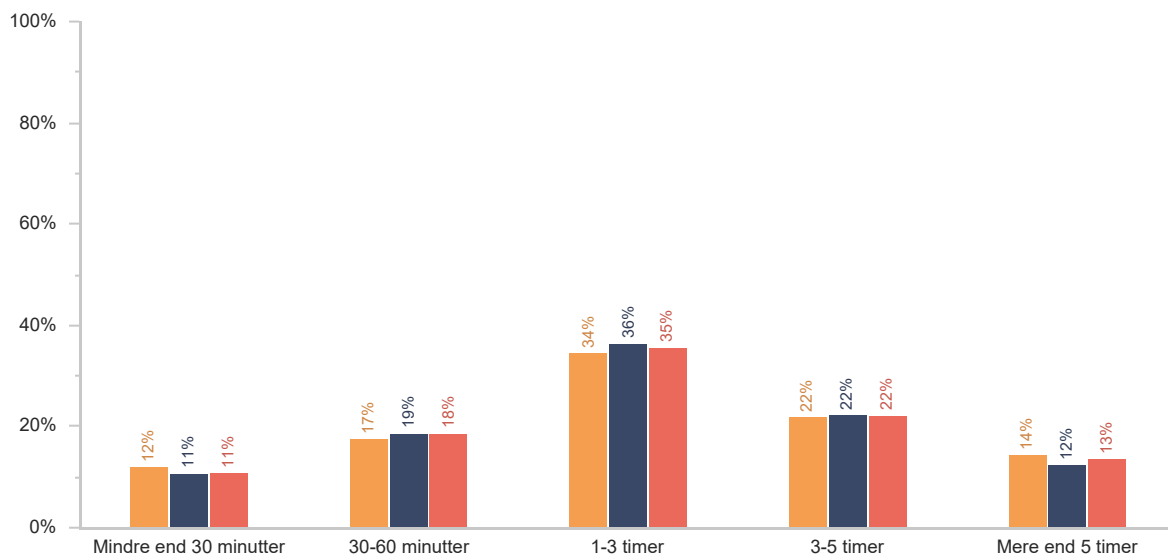
Tænk på en almindelig hverdag. Hvor lang tid bruger du i gennemsnit på følgende?

Spille på computer, spillekonsol, mobil, tablet



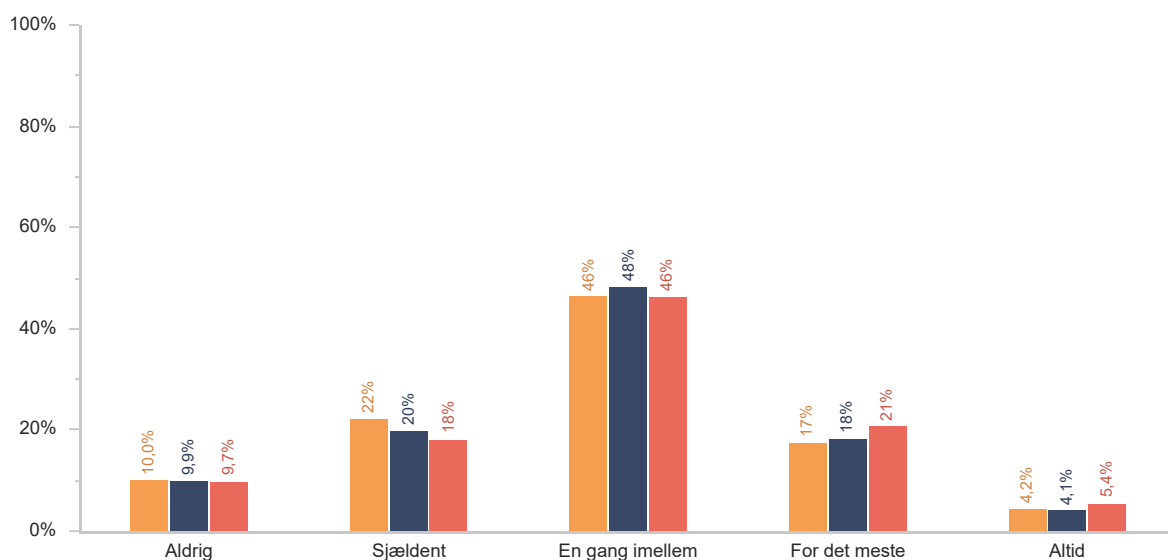
Tænk på en almindelig hverdag. Hvor lang tid bruger du i gennemsnit på følgende?

Være på sociale medier



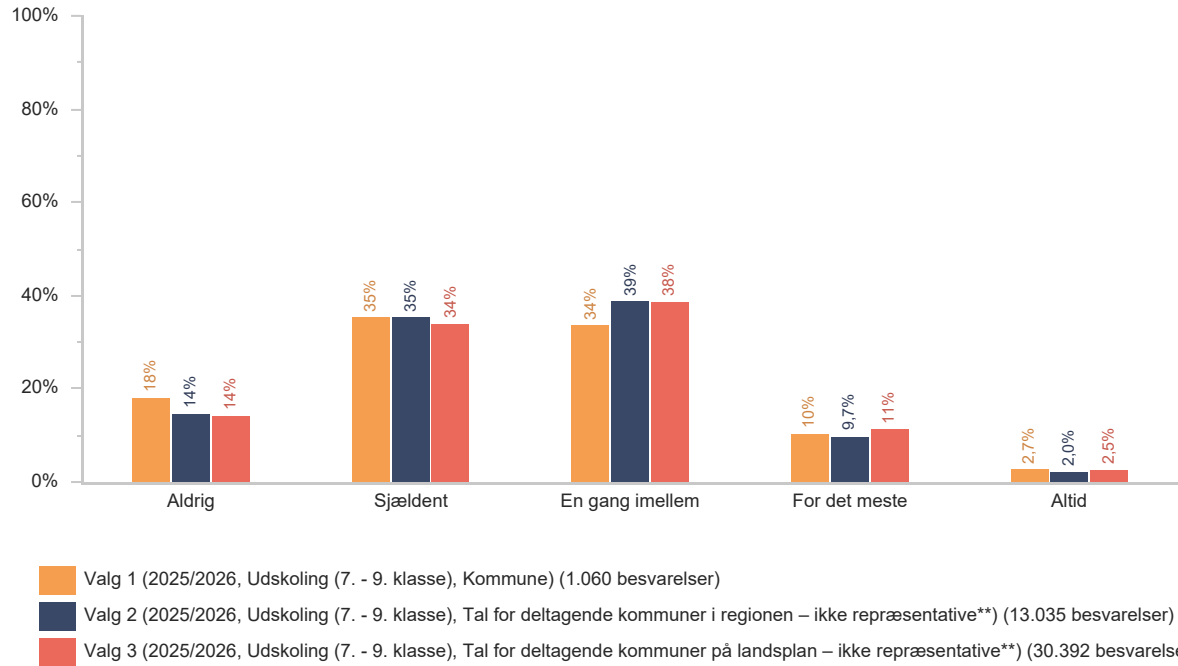
- Valg 1 (2025/2026, Udkoling (7. - 9. klasse), Kommune) (1.032 besvarelser)
- Valg 2 (2025/2026, Udkoling (7. - 9. klasse), Tal for deltagende kommuner i regionen – ikke repræsentative**) (15.354 besvarelser)
- Valg 3 (2025/2026, Udkoling (7. - 9. klasse), Tal for deltagende kommuner på landsplan – ikke repræsentative**) (45.649 besvarelser)

Synes du, at du bruger for meget tid på mobil, tablet, computer og spillekonsol?



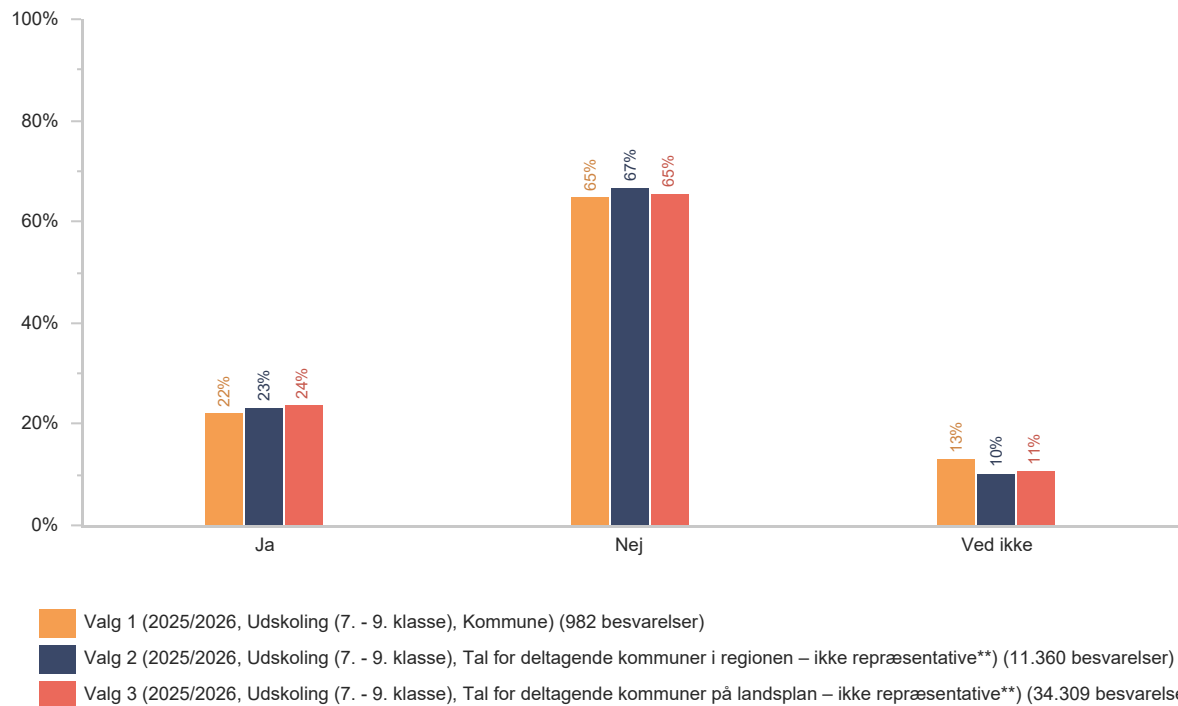
- Valg 1 (2025/2026, Udkoling (7. - 9. klasse), Kommune) (1.064 besvarelser)
- Valg 2 (2025/2026, Udkoling (7. - 9. klasse), Tal for deltagende kommuner i regionen – ikke repræsentative**) (12.745 besvarelser)
- Valg 3 (2025/2026, Udkoling (7. - 9. klasse), Tal for deltagende kommuner på landsplan – ikke repræsentative**) (38.156 besvarelser)

Synes du, at du og dine venner bruger for meget tid på mobil, tablet, computer og spillekonsol, når I er sammen?

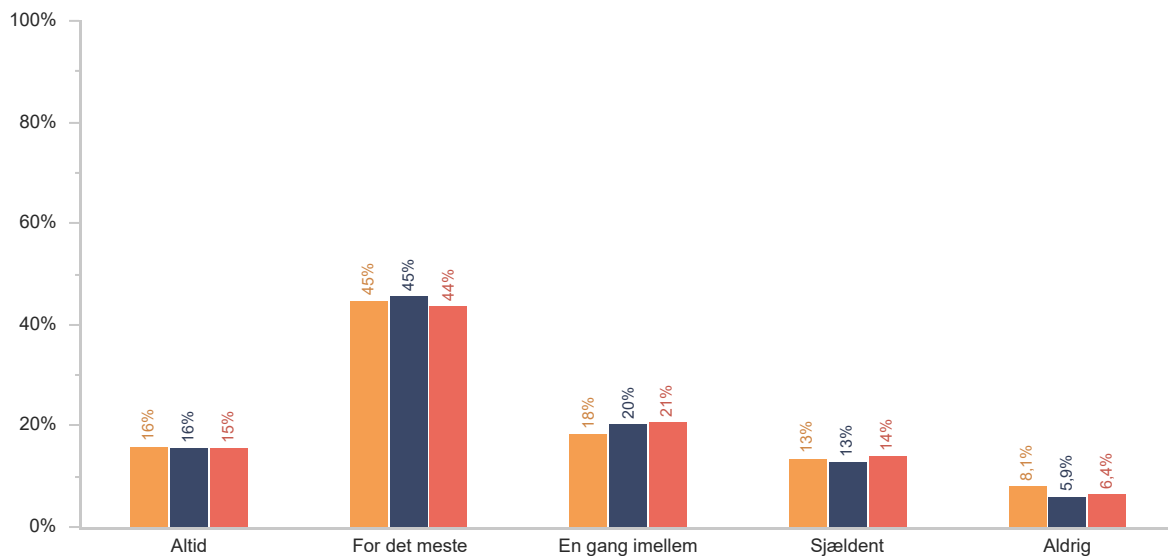


Tænk på de sidste 12 måneder. Når du er på sociale medier, gør du så noget af følgende?

Accepterer du folk, du ikke kender, på fx Snapchat?

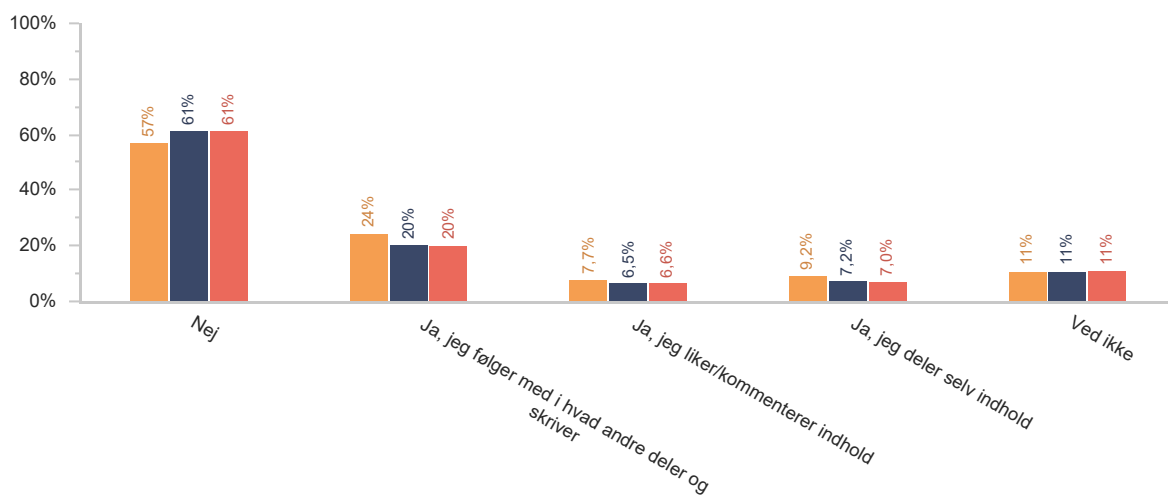


Ved dine forældre, hvem du skriver eller taler med på internettet?



- Valg 1 (2025/2026, Udkolning (7. - 9. klasse), Kommune) (1.062 besvarelser)
- Valg 2 (2025/2026, Udkolning (7. - 9. klasse), Tal for deltagende kommuner i regionen – ikke repræsentative**) (17.355 besvarelser)
- Valg 3 (2025/2026, Udkolning (7. - 9. klasse), Tal for deltagende kommuner på landsplan – ikke repræsentative**) (45.879 besvarelser)

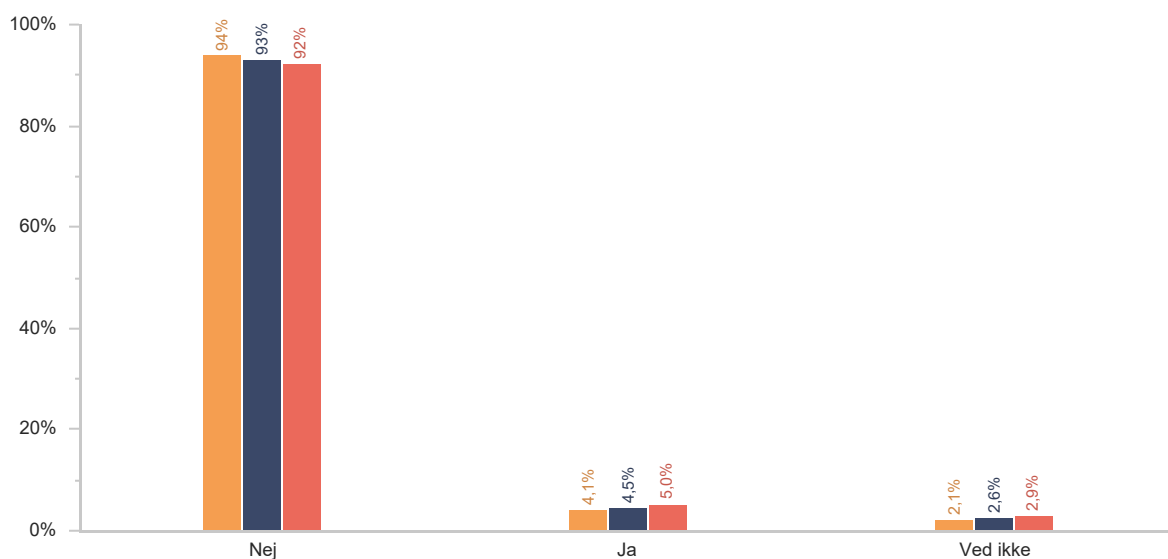
Er du med i grupper - fx på Snapchat, Messenger eller Discord - hvor der er en provokerende humor eller grænseoverskridende indhold?



- Valg 1 (2025/2026, Udkolning (7. - 9. klasse), Kommune) (1.058 besvarelser)
- Valg 2 (2025/2026, Udkolning (7. - 9. klasse), Tal for deltagende kommuner i regionen – ikke repræsentative**) (13.671 besvarelser)
- Valg 3 (2025/2026, Udkolning (7. - 9. klasse), Tal for deltagende kommuner på landsplan – ikke repræsentative**) (39.014 besvarelser)

Har du inden for de sidste 12 måneder...

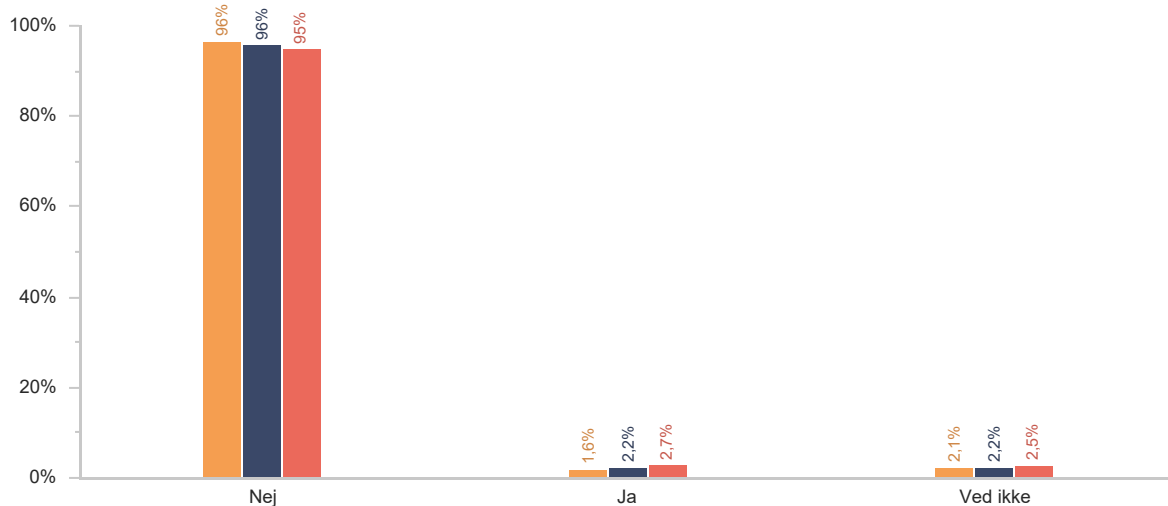
delt et seksuelt billede/video af dig selv, fx i undertøj eller nøgen?



- Valg 1 (2025/2026, Udskoling (7. - 9. klasse), Kommune) (1.060 besvarelser)
- Valg 2 (2025/2026, Udskoling (7. - 9. klasse), Tal for deltagende kommuner i regionen – ikke repræsentative**) (13.326 besvarelser)
- Valg 3 (2025/2026, Udskoling (7. - 9. klasse), Tal for deltagende kommuner på landsplan – ikke repræsentative**) (41.975 besvarelser)

Har du inden for de sidste 12 måneder...

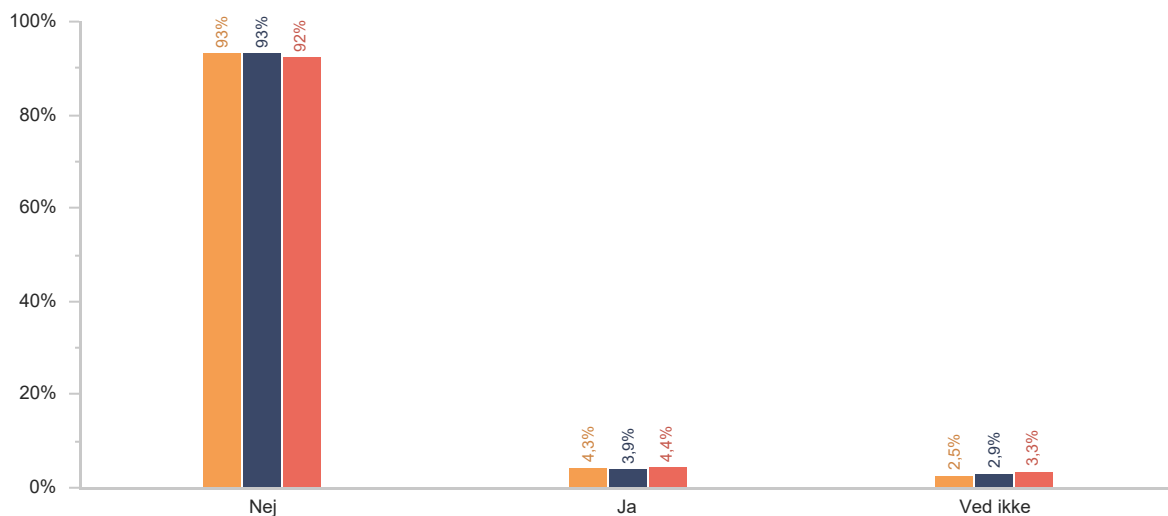
delt et seksuelt billede/video af andre, fx i undertøj eller nøgen, hvor du ikke havde fået lov til det?



- Valg 1 (2025/2026, Udskoling (7. - 9. klasse), Kommune) (1.061 besvarelser)
- Valg 2 (2025/2026, Udskoling (7. - 9. klasse), Tal for deltagende kommuner i regionen – ikke repræsentative**) (13.317 besvarelser)
- Valg 3 (2025/2026, Udskoling (7. - 9. klasse), Tal for deltagende kommuner på landsplan – ikke repræsentative**) (41.940 besvarelser)

Har du inden for de sidste 12 måneder...

oplevet at andre har delt et seksuelt billede/video af dig, fx i undertøj eller nøgen, hvor du ikke havde givet lov til det?



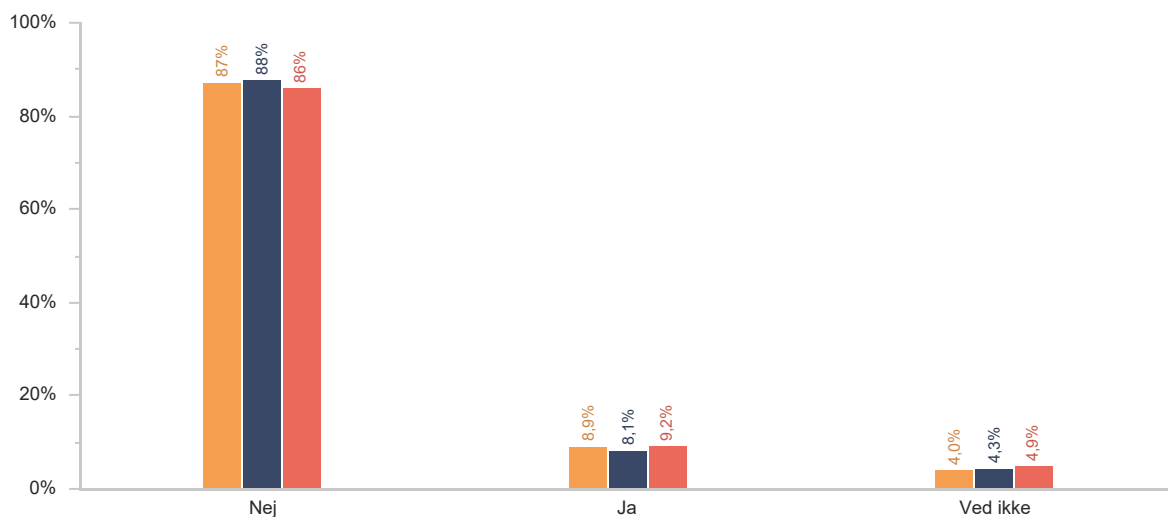
Valg 1 (2025/2026, Udskoling (7. - 9. klasse), Kommune) (1.058 besvarelser)

Valg 2 (2025/2026, Udskoling (7. - 9. klasse), Tal for deltagende kommuner i regionen – ikke repræsentative**) (13.302 besvarelser)

Valg 3 (2025/2026, Udskoling (7. - 9. klasse), Tal for deltagende kommuner på landsplan – ikke repræsentative**) (41.945 besvarelser)

Har du inden for de sidste 12 måneder...

modtaget et seksuelt billede/video af andre, fx i undertøj eller nøgen, hvor personen på billedet/videoen ikke havde givet lov til det?



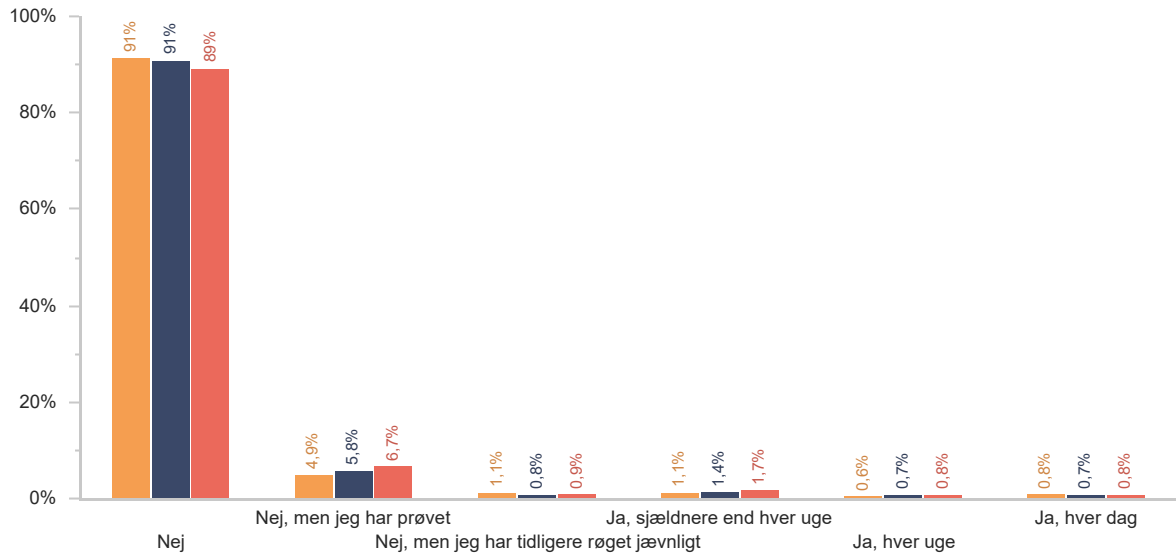
Valg 1 (2025/2026, Udskoling (7. - 9. klasse), Kommune) (1.062 besvarelser)

Valg 2 (2025/2026, Udskoling (7. - 9. klasse), Tal for deltagende kommuner i regionen – ikke repræsentative**) (13.304 besvarelser)

Valg 3 (2025/2026, Udskoling (7. - 9. klasse), Tal for deltagende kommuner på landsplan – ikke repræsentative**) (41.976 besvarelser)

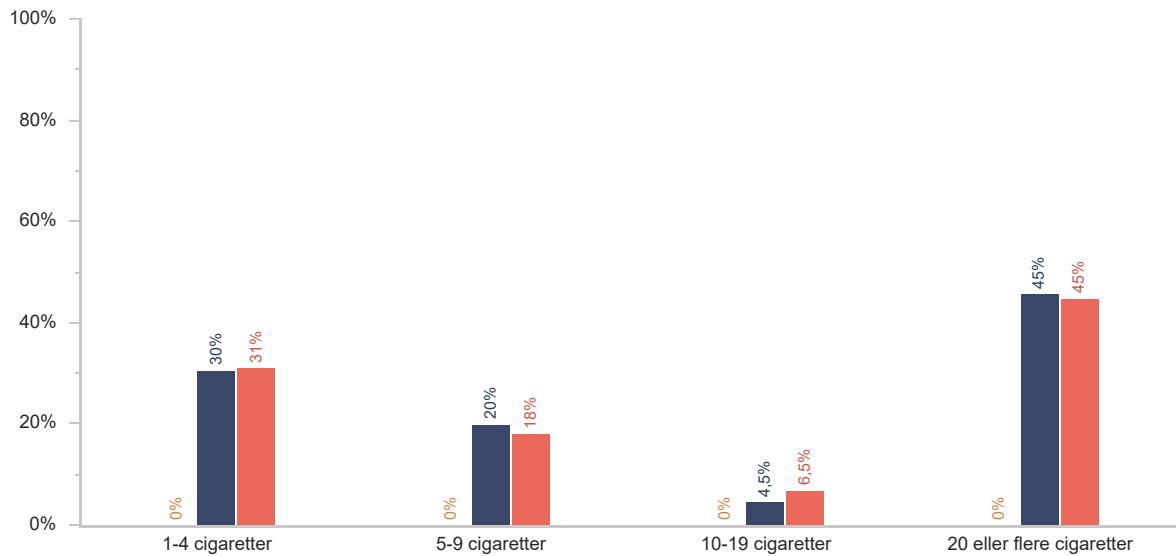
Tobak

Ryger du cigaretter?



- Valg 1 (2025/2026, Udskoling (7. - 9. klasse), Kommune) (1.061 besvarelser)
- Valg 2 (2025/2026, Udskoling (7. - 9. klasse), Tal for deltagende kommuner i regionen – ikke repræsentative**) (17.427 besvarelser)
- Valg 3 (2025/2026, Udskoling (7. - 9. klasse), Tal for deltagende kommuner på landsplan – ikke repræsentative**) (50.095 besvarelser)

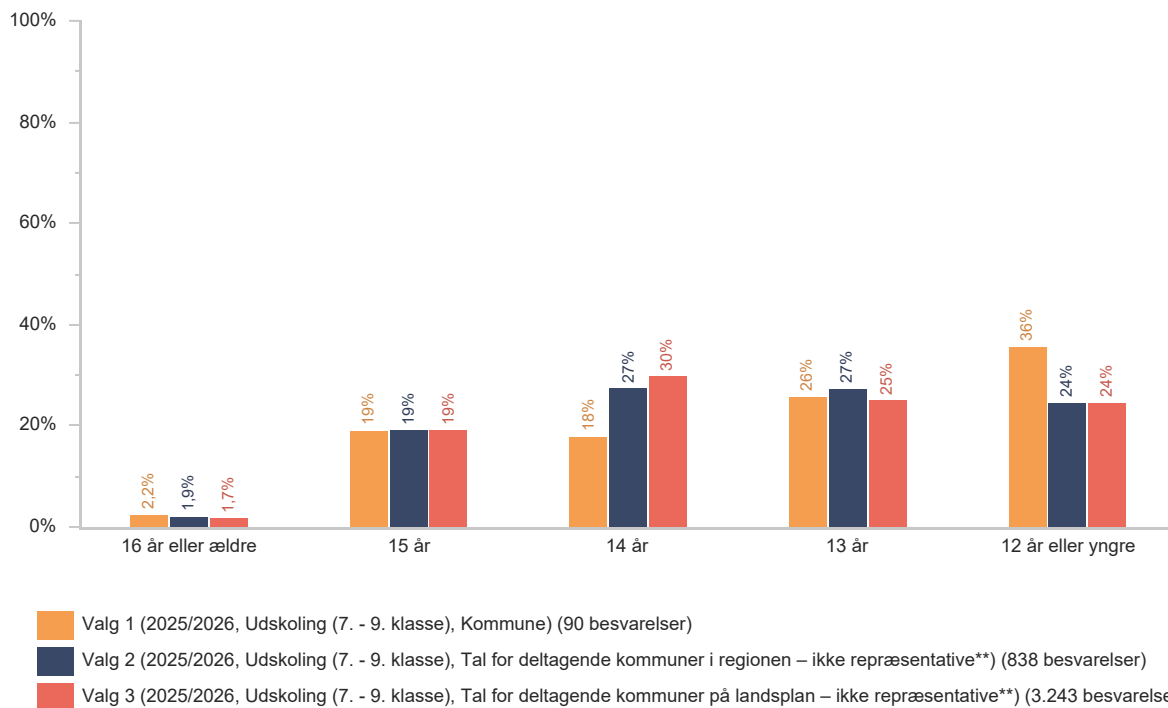
Hvor mange cigaretter ryger du hver dag?



- Valg 1 (2025/2026, Udskoling (7. - 9. klasse), Kommune) (Vises ikke pga. for få besvarelser)
- Valg 2 (2025/2026, Udskoling (7. - 9. klasse), Tal for deltagende kommuner i regionen – ikke repræsentative**) (66 besvarelser)
- Valg 3 (2025/2026, Udskoling (7. - 9. klasse), Tal for deltagende kommuner på landsplan – ikke repræsentative**) (168 besvarelser)

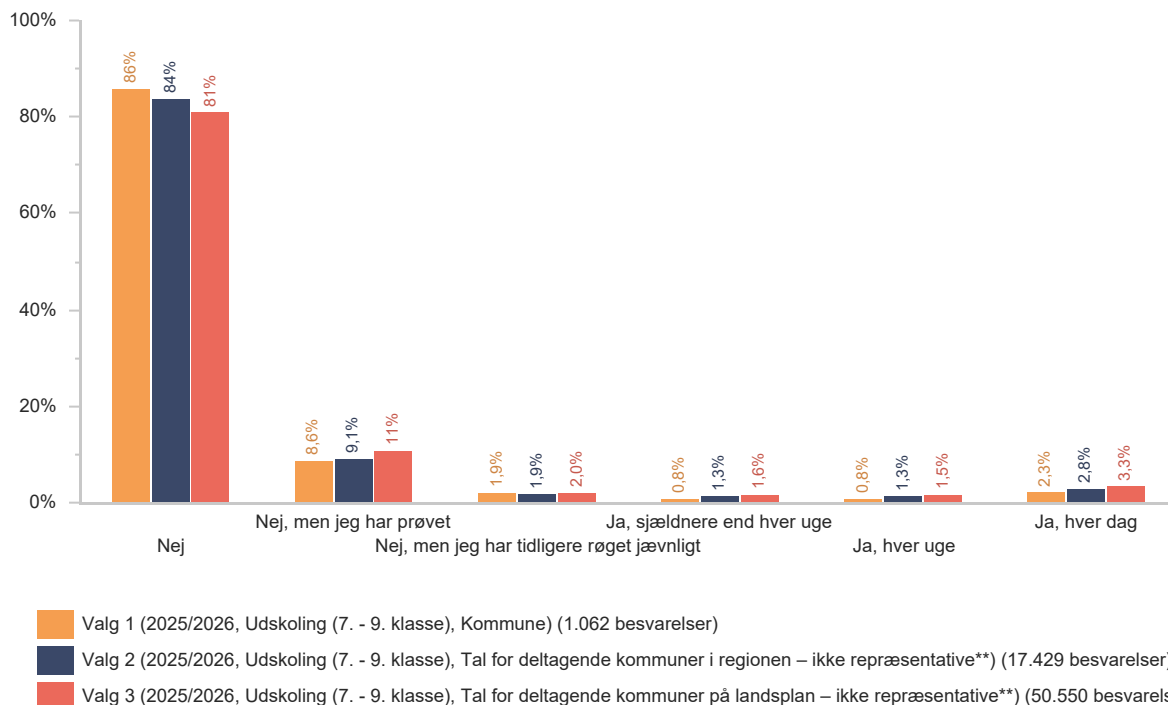
Antallet af respondenter på dette spørgsmål kan være mindre end i resten af rapporten. Vær OBS på det, når I fortolker resultatet. Se boks s. 2.

Hvor gammel var du, første gang du prøvede at ryge cigaretter?

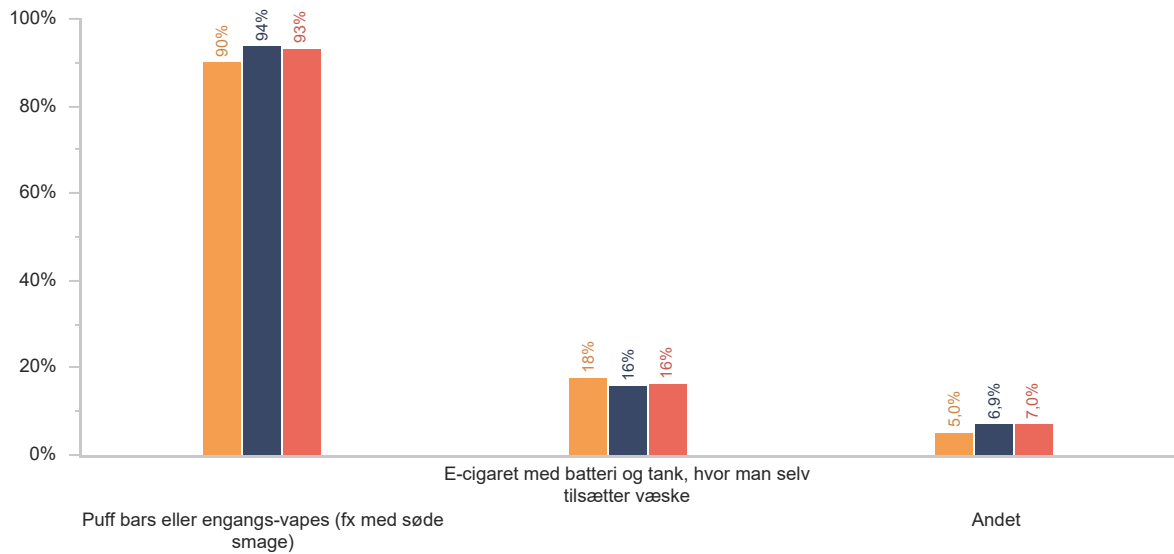


Antallet af respondenter på dette spørgsmål kan være mindre end i resten af rapporten. Vær OBS på det, når I fortolker resultatet. Se boks s. 2.

Ryger du e-cigaretter, puff bars, vapes eller lignende?



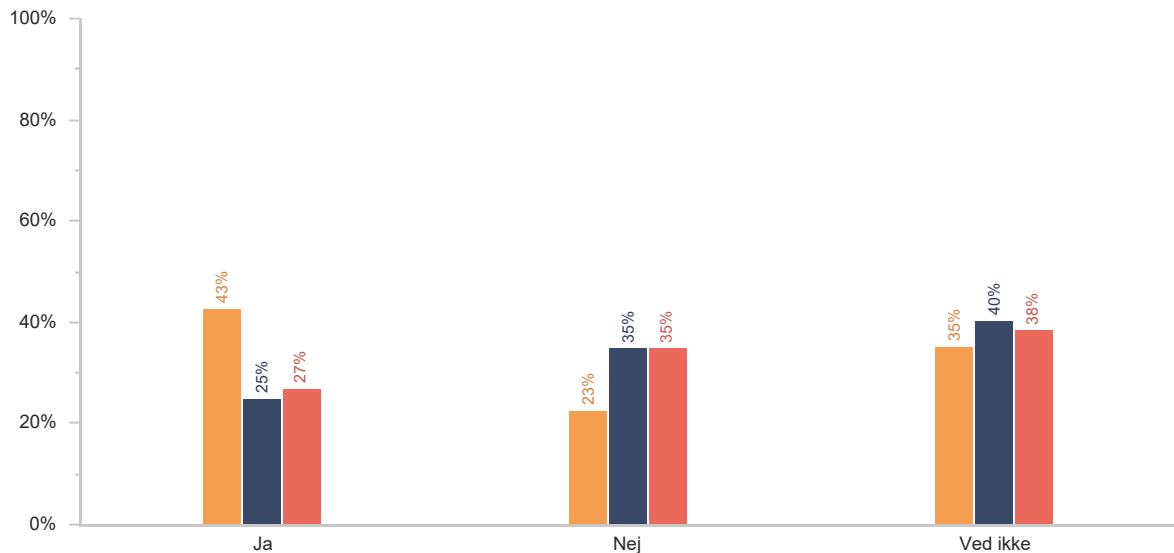
Hvilken slags ryger du?



- Valg 1 (2025/2026, Udkoling (7. - 9. klasse), Kommune) (40 besvarelser)
- Valg 2 (2025/2026, Udkoling (7. - 9. klasse), Tal for deltagende kommuner i regionen – ikke repræsentative**) (595 besvarelser)
- Valg 3 (2025/2026, Udkoling (7. - 9. klasse), Tal for deltagende kommuner på landsplan – ikke repræsentative**) (2.222 besvarelser)

Antallet af respondenter på dette spørgsmål kan være mindre end i resten af rapporten. Vær OBS på det, når I fortolker resultatet. Se boks s. 2.

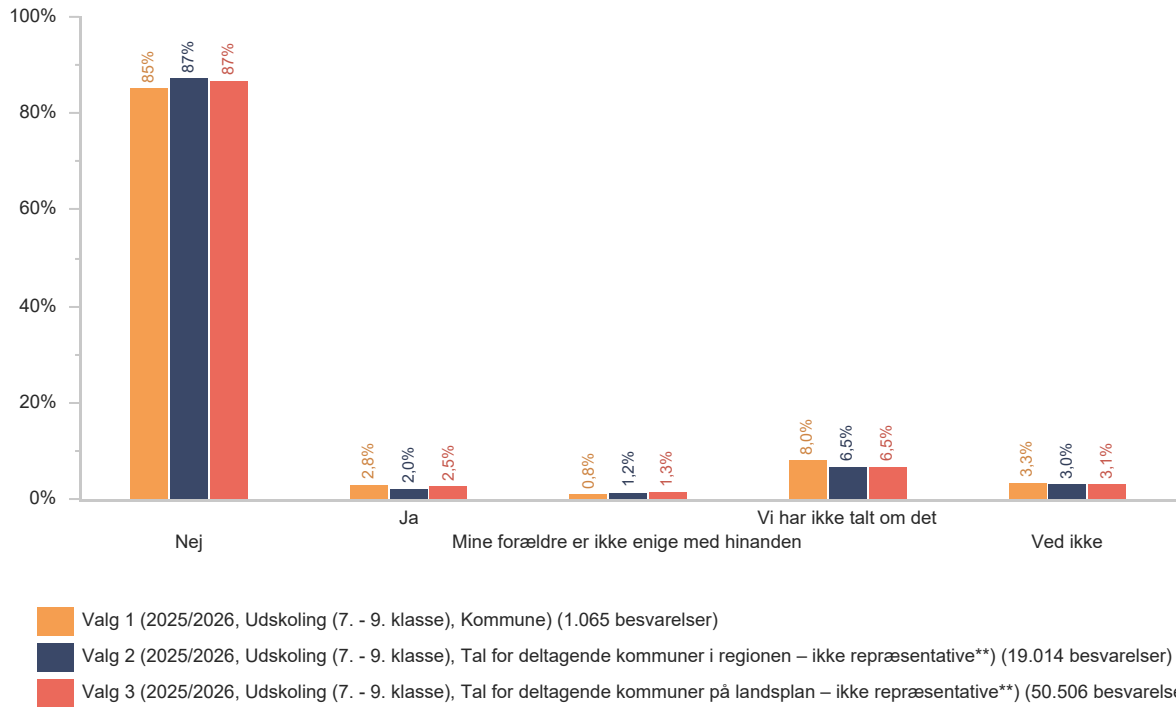
Vil du gerne holde op med at ryge e-cigarett, puff bars, vapes eller lignende?



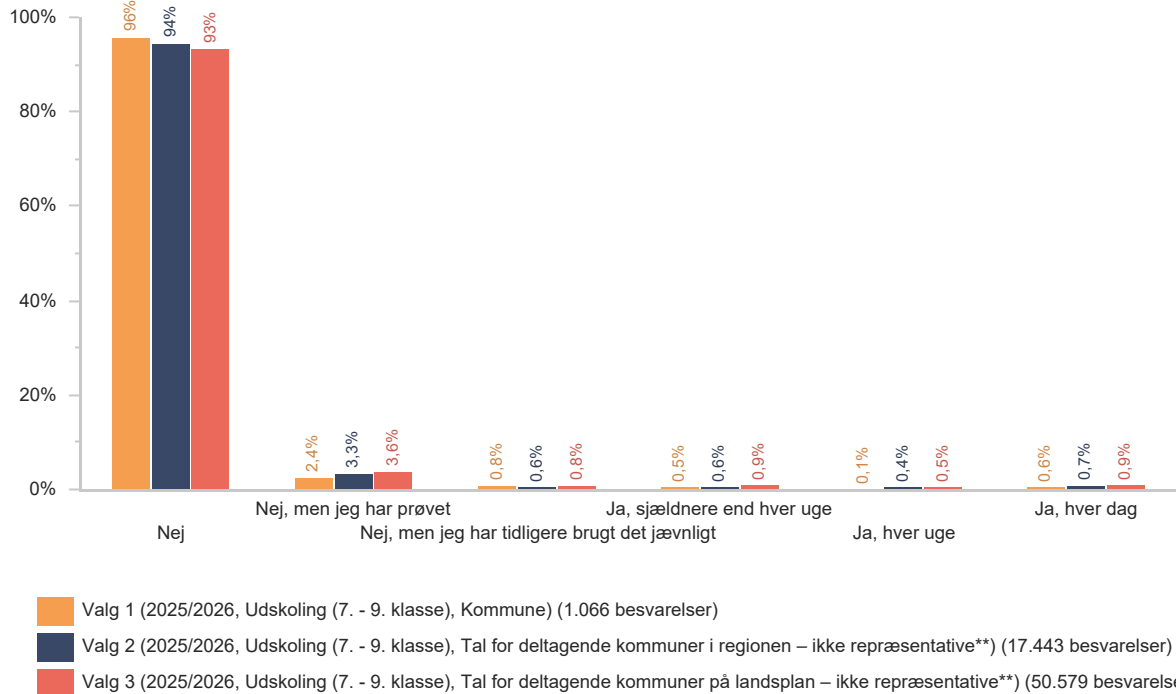
- Valg 1 (2025/2026, Udkoling (7. - 9. klasse), Kommune) (40 besvarelser)
- Valg 2 (2025/2026, Udkoling (7. - 9. klasse), Tal for deltagende kommuner i regionen – ikke repræsentative**) (842 besvarelser)
- Valg 3 (2025/2026, Udkoling (7. - 9. klasse), Tal for deltagende kommuner på landsplan – ikke repræsentative**) (2.832 besvarelser)

Antallet af respondenter på dette spørgsmål kan være mindre end i resten af rapporten. Vær OBS på det, når I fortolker resultatet. Se boks s. 2.

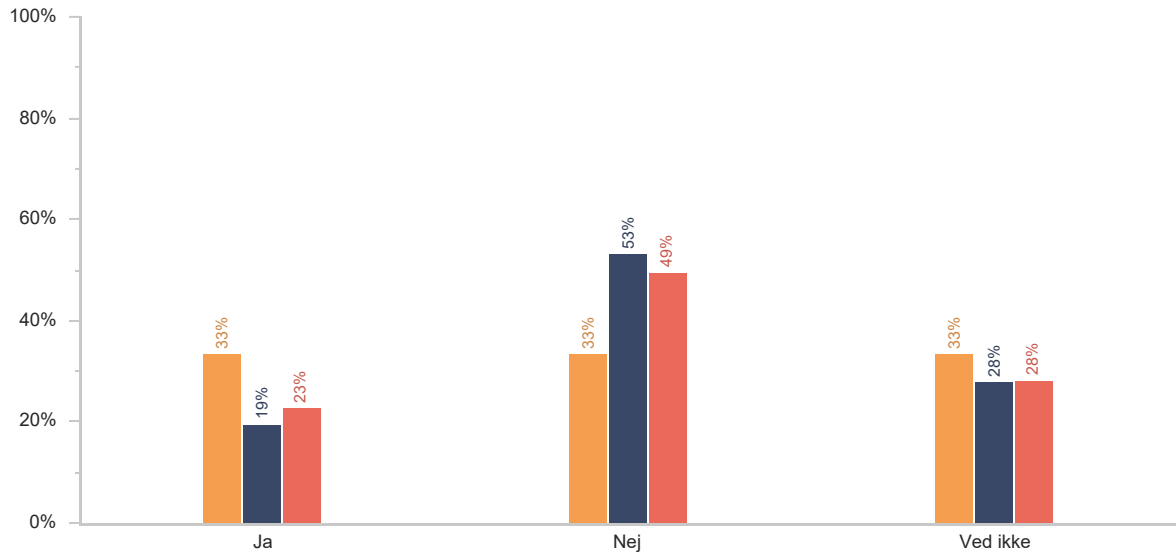
Må du ryge for dine forældre?



Bruger du snus, tyggetobak eller nikotinposer?



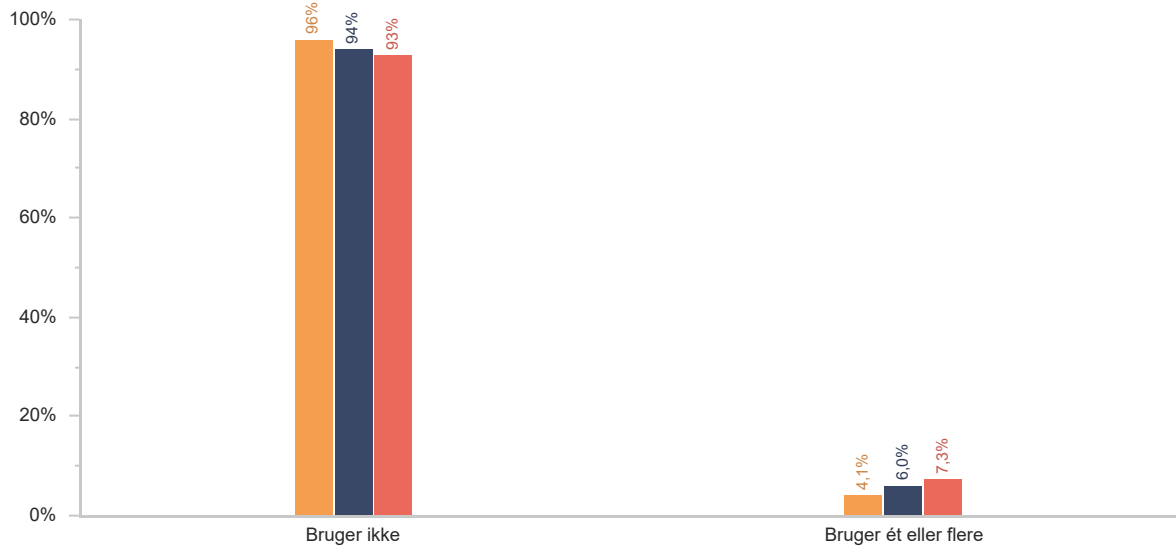
Vil du gerne holde op med at bruge snus, tyggetobak eller nikotinposer?



- Valg 1 (2025/2026, Udkoling (7. - 9. klasse), Kommune) (12 besvarelser)
- Valg 2 (2025/2026, Udkoling (7. - 9. klasse), Tal for deltagende kommuner i regionen – ikke repræsentative**) (302 besvarelser)
- Valg 3 (2025/2026, Udkoling (7. - 9. klasse), Tal for deltagende kommuner på landsplan – ikke repræsentative**) (1.096 besvarelser)

Antallet af respondenter på dette spørgsmål kan være mindre end i resten af rapporten. Vær OBS på det, når I fortolker resultatet. Se boks s. 2.

Andelen af unge som bruger mindst ét tobaks- og nikotinprodukt:



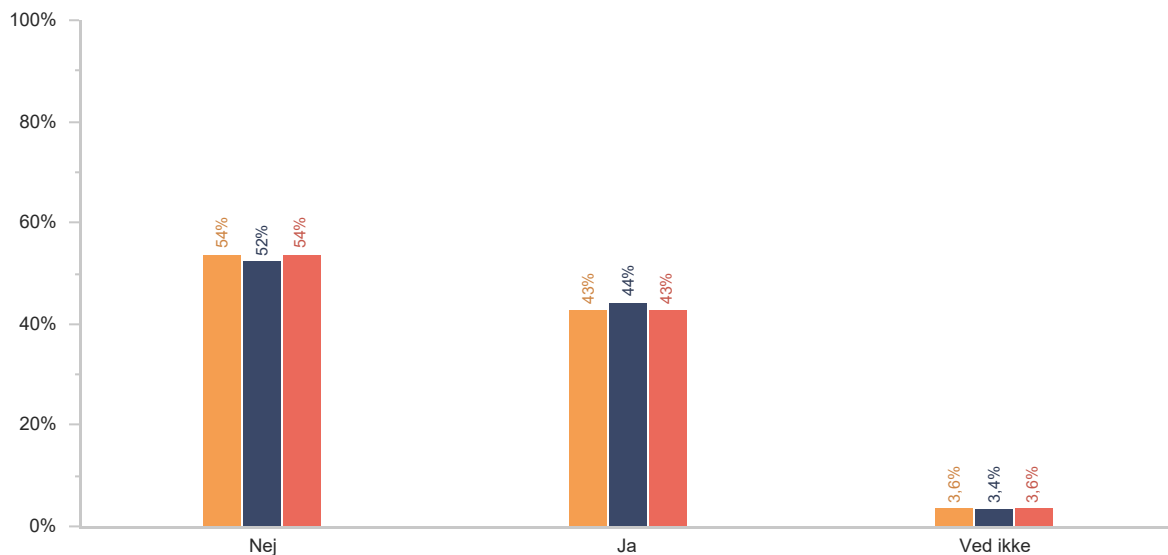
- Valg 1 (2025/2026, Udkoling (7. - 9. klasse), Kommune) (1.053 besvarelser)
- Valg 2 (2025/2026, Udkoling (7. - 9. klasse), Tal for deltagende kommuner i regionen – ikke repræsentative**) (17.222 besvarelser)
- Valg 3 (2025/2026, Udkoling (7. - 9. klasse), Tal for deltagende kommuner på landsplan – ikke repræsentative**) (49.486 besvarelser)

Antallet af respondenter på dette spørgsmål kan være mindre end i resten af rapporten. Vær OBS på det, når I fortolker resultatet. Se boks s. 2.

Alkohol

De følgende spørgsmål handler om alkohol. Der kan her være spørgsmål, der omhandler en "genstand". 1 genstand = 1 almindelig øl 1 glas vin 1 alkoholcider/alkoholsodavand (fx Breezer, Mokai, Somersby) 1 drink/cocktail 2 shots, som er mindre stærke (2 stk. a 4 cl med under 16,4 % alkohol) 1 shot med stærk alkohol (4 cl, fx vodka, tequila, gin) ----- 1 flaske vin = ca. 6 genstande 1 flaske spiritus = ca. 20 genstande

Har du nogensinde drukket en hel genstand?

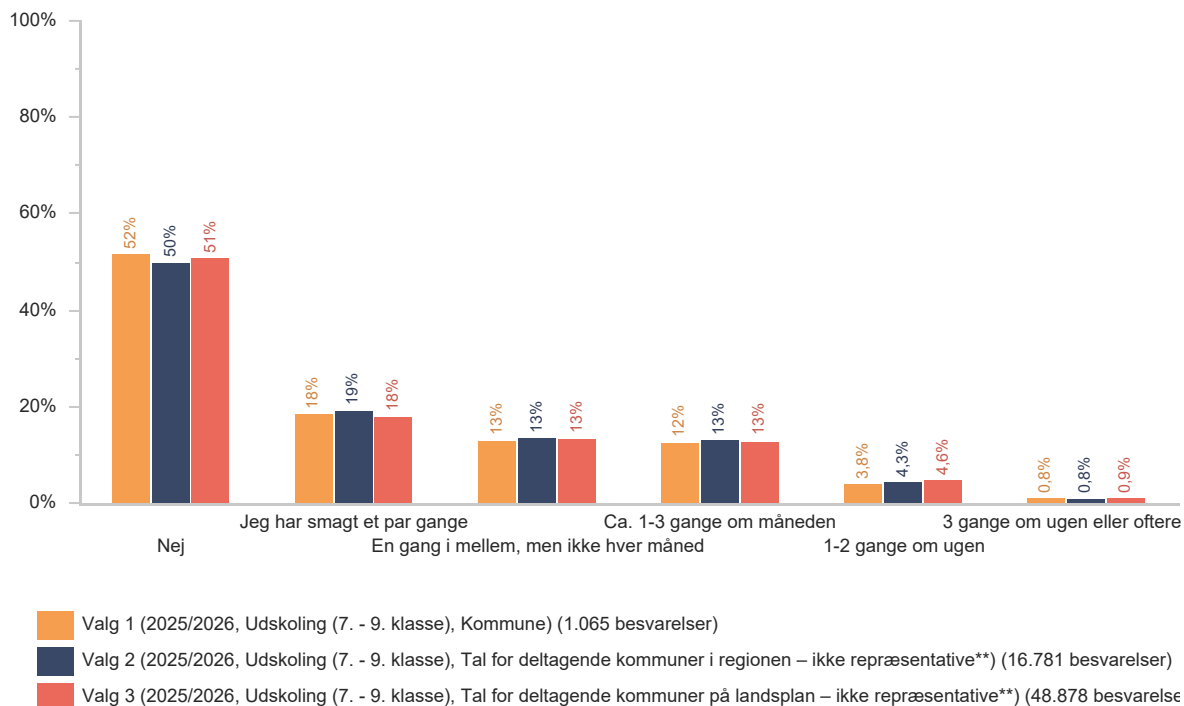


Valg 1 (2025/2026, Udskoling (7. - 9. klasse), Kommune) (1.062 besvarelser)

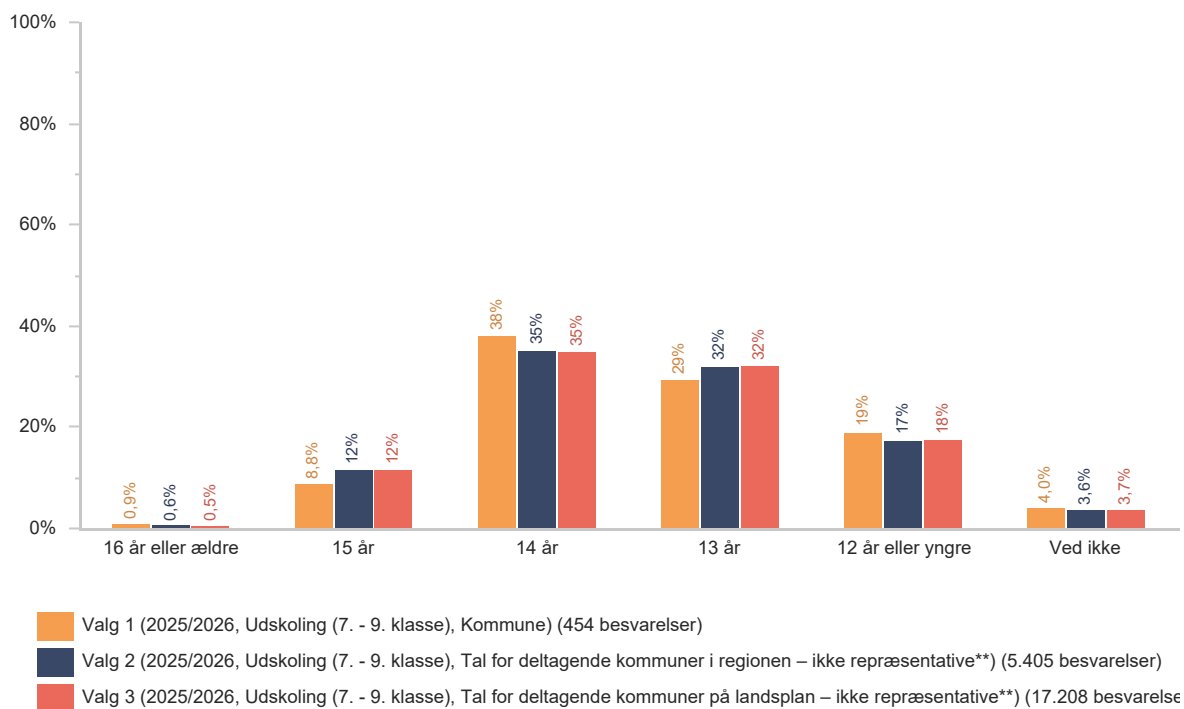
Valg 2 (2025/2026, Udskoling (7. - 9. klasse), Tal for deltagende kommuner i regionen – ikke repræsentative**) (16.779 besvarelser)

Valg 3 (2025/2026, Udskoling (7. - 9. klasse), Tal for deltagende kommuner på landsplan – ikke repræsentative**) (50.315 besvarelse)

Drikker du alkohol? Tænk på de sidste 3 måneder.

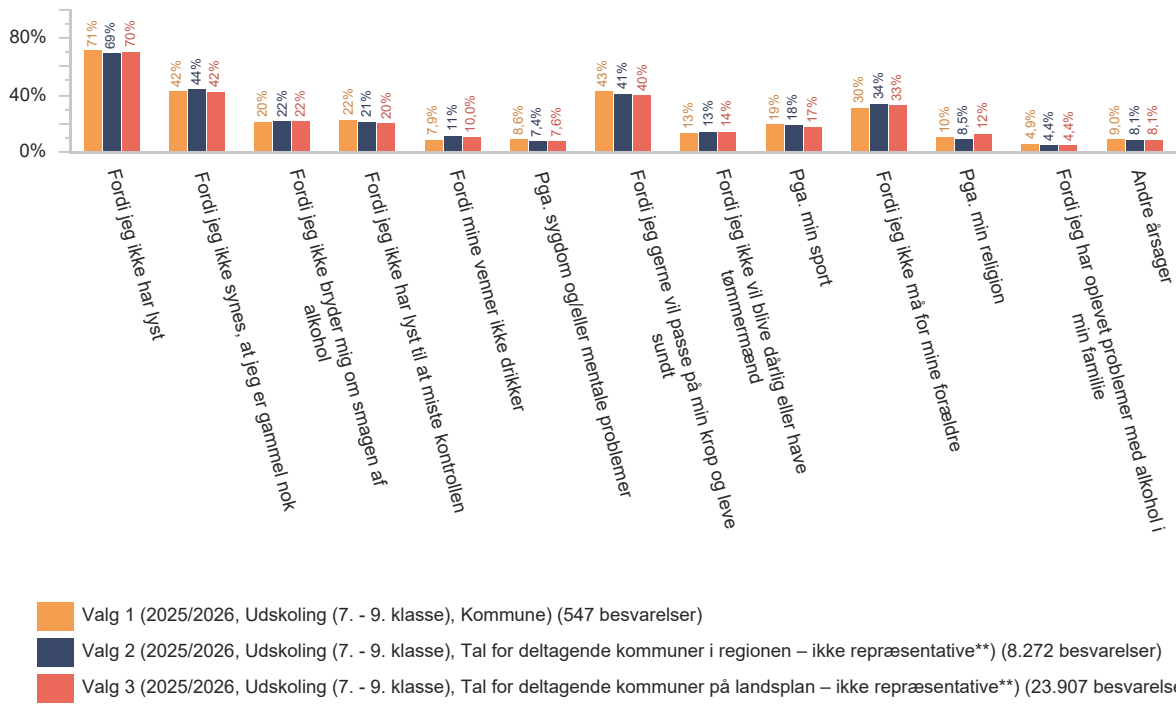


Hvor gammel var du første gang, du drak en hel genstand?



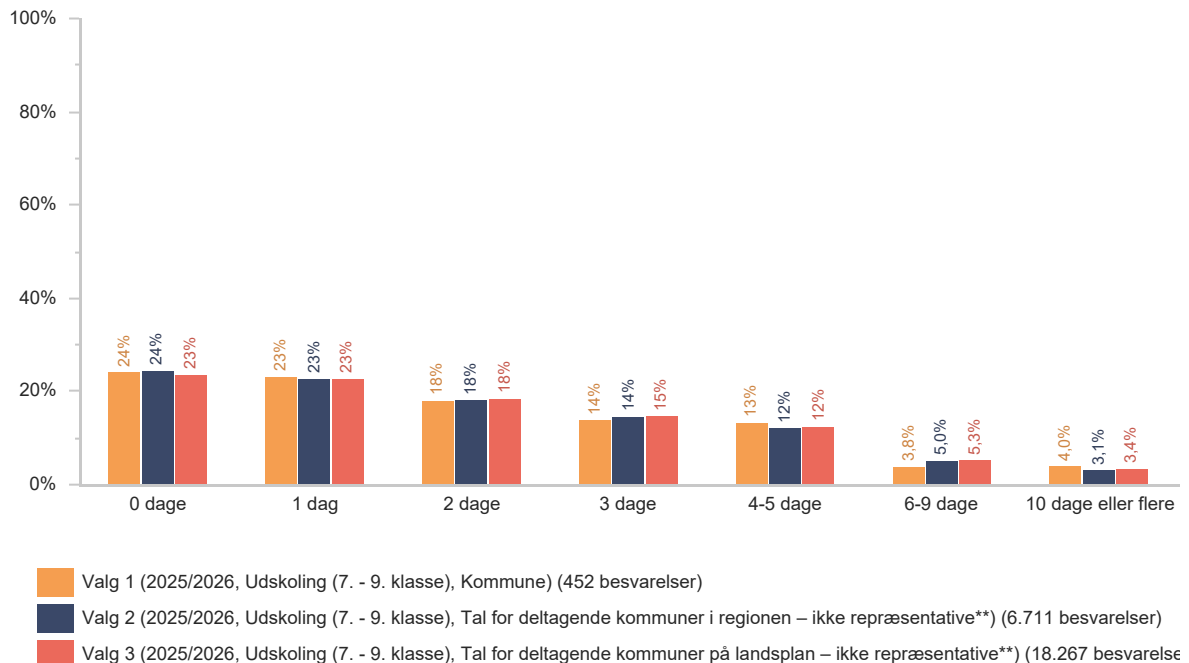
Antallet af respondenter på dette spørgsmål kan være mindre end i resten af rapporten. Vær OBS på det, når I fortolker resultatet. Se boks s. 2.

Hvorfor har du valgt ikke at drikke alkohol?



Antallet af respondenter på dette spørgsmål kan være mindre end i resten af rapporten. Vær OBS på det, når I fortolker resultatet. Se boks s. 2.

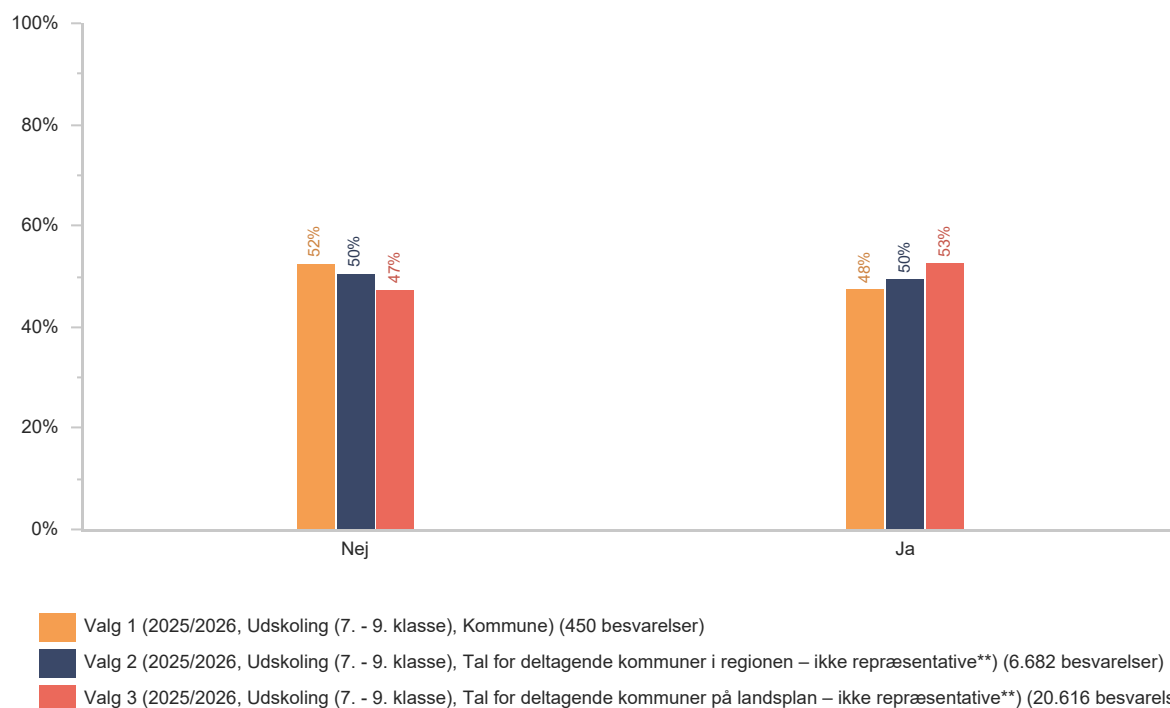
Tænk tilbage på de sidste 30 dage. Hvor mange dage har du drukket noget, der indeholder alkohol?



Antallet af respondenter på dette spørgsmål kan være mindre end i resten af rapporten. Vær OBS på det, når I fortolker resultatet. Se boks s. 2.

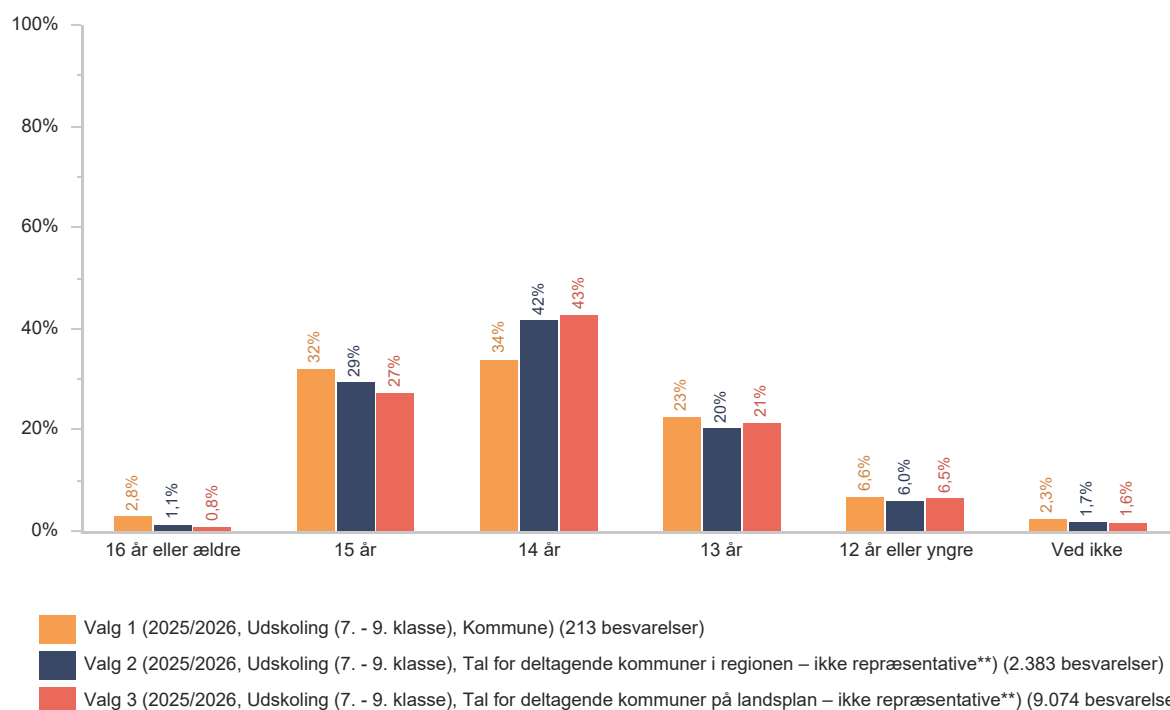
Det næste spørgsmål handler om at være fuld. Når man er fuld, kan man fx opleve, at det snurrer i hovedet, eller at man har svært ved at gå lige og tale tydeligt. Man kan også blive dårlig og kaste op.

Har du nogensinde prøvet at være fuld?



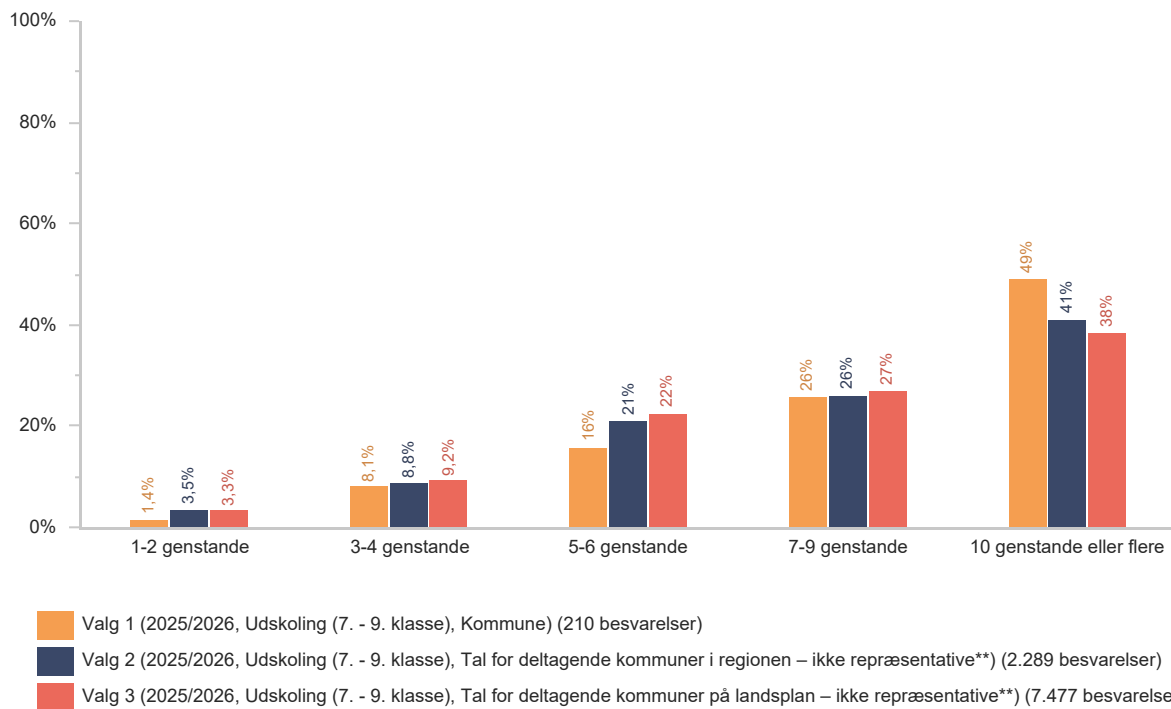
Antallet af respondenter på dette spørgsmål kan være mindre end i resten af rapporten. Vær OBS på det, når I fortolker resultatet. Se boks s. 2.

Hvor gammel var du første gang, du var fuld?



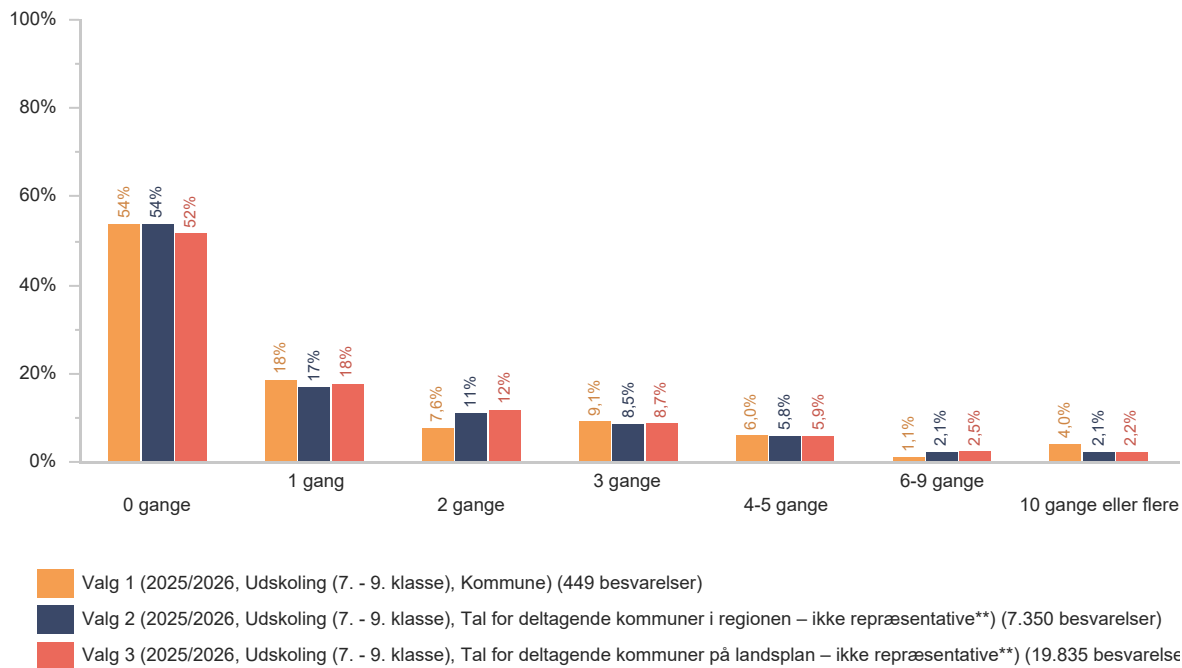
Antallet af respondenter på dette spørgsmål kan være mindre end i resten af rapporten. Vær OBS på det, når I fortolker resultatet. Se boks s. 2.

Hvor mange genstande drak du i alt, sidste gang du var fuld?



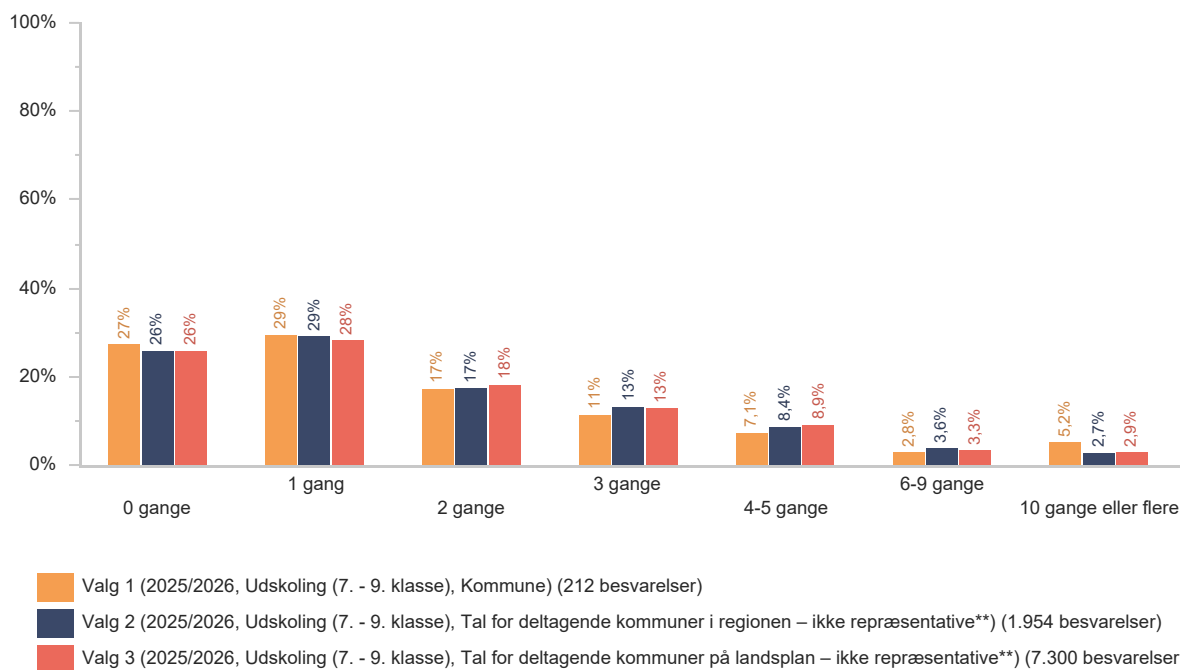
Antallet af respondenter på dette spørgsmål kan være mindre end i resten af rapporten. Vær OBS på det, når I fortolker resultatet. Se boks s. 2.

Tænk tilbage på de sidste 30 dage. Hvor mange gange har du drukket 5 eller flere genstande ved samme lejlighed?



Antallet af respondenter på dette spørgsmål kan være mindre end i resten af rapporten. Vær OBS på det, når I fortolker resultatet. Se boks s. 2.

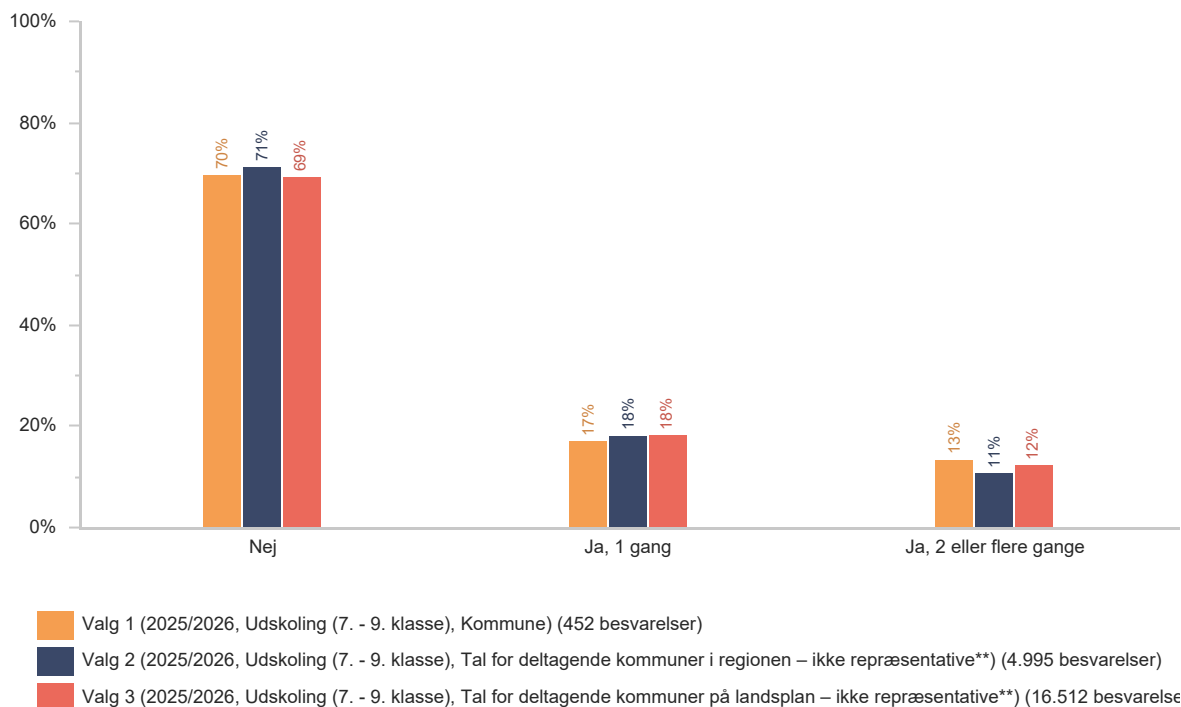
Tænk tilbage på de sidste 30 dage. Hvor mange gange er du blevet fuld af at drikke alkohol?



Antallet af respondenter på dette spørgsmål kan være mindre end i resten af rapporten. Vær OBS på det, når I fortolker resultatet. Se boks s. 2.

Indenfor de sidste 12 måneder, har du oplevet eller gjort noget af nedenstående, fordi du havde drukket alkohol?

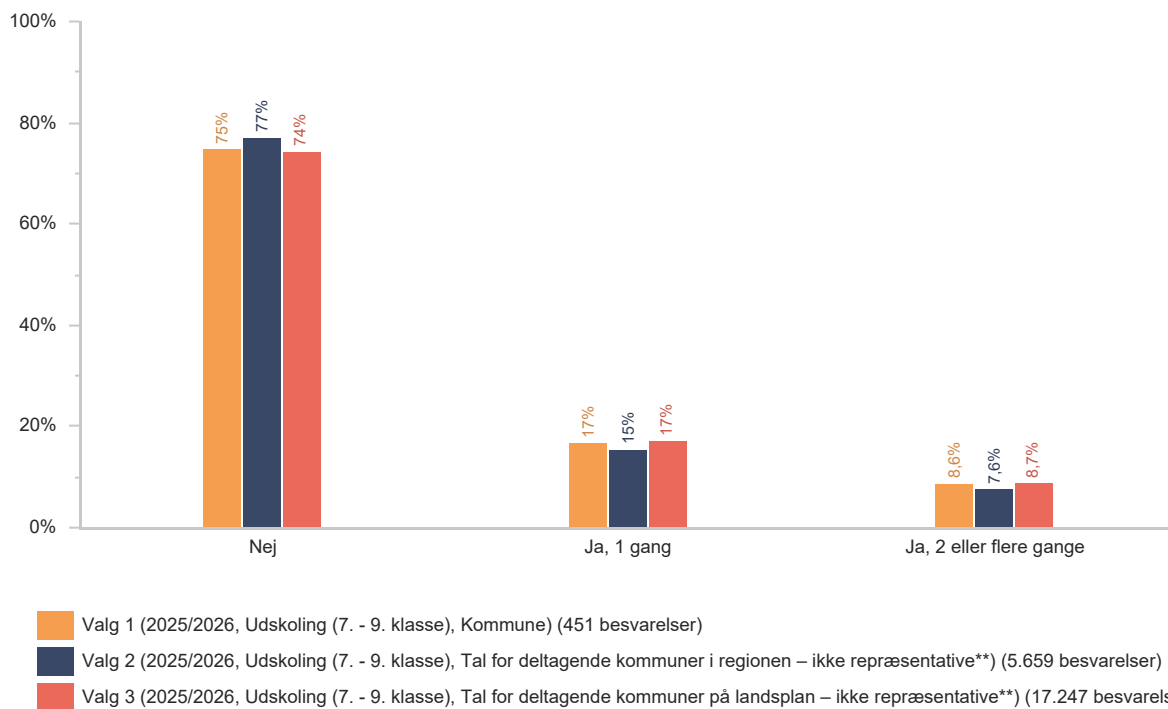
Blevet syg/kastet op



Antallet af respondenter på dette spørgsmål kan være mindre end i resten af rapporten. Vær OBS på det, når I fortolker resultatet. Se boks s. 2.

Indenfor de sidste 12 måneder, har du oplevet eller gjort noget af nedenstående, fordi du havde drukket alkohol?

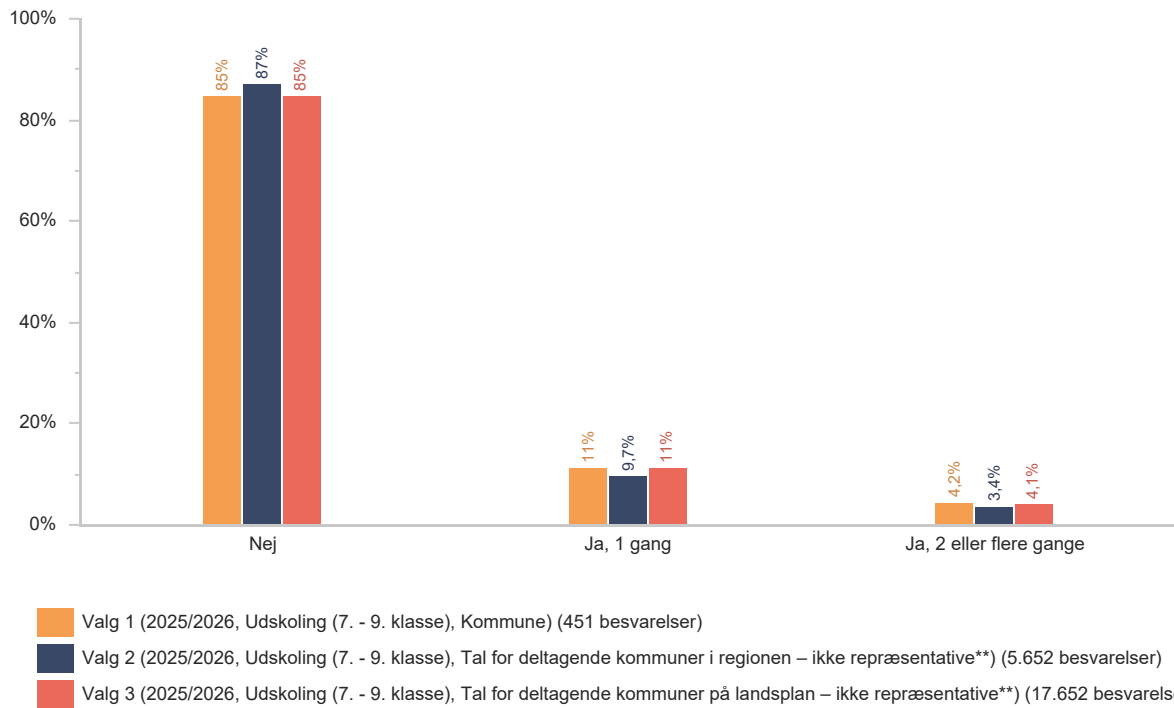
Følt du mistede kontrollen



Antallet af respondenter på dette spørgsmål kan være mindre end i resten af rapporten. Vær OBS på det, når I fortolker resultatet. Se boks s. 2.

Indenfor de sidste 12 måneder, har du oplevet eller gjort noget af nedenstående, fordi du havde drukket alkohol?

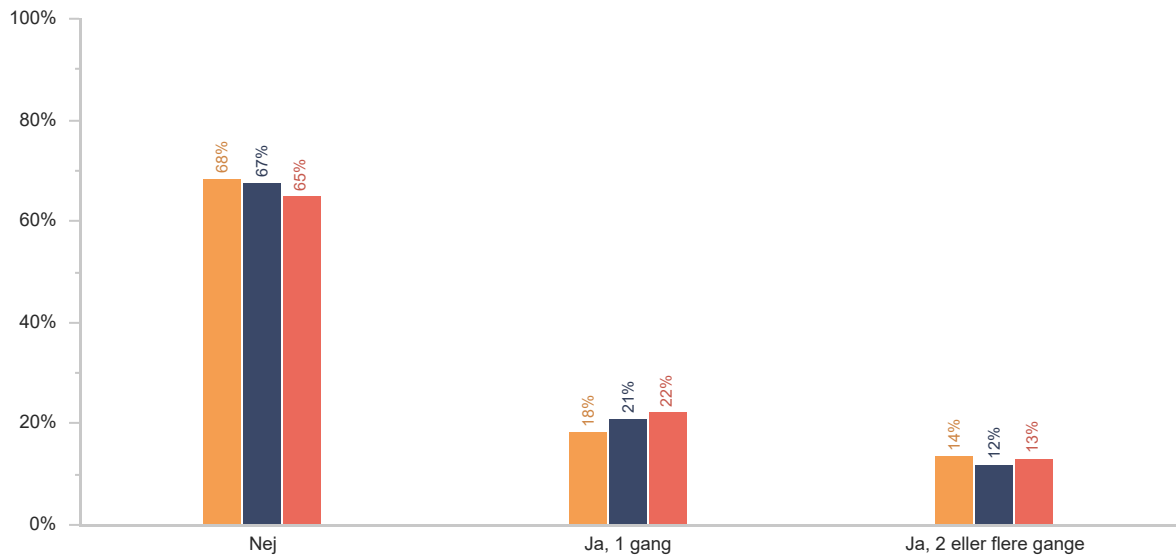
Blevet uvenner med én eller flere af dine venner



Antallet af respondenter på dette spørgsmål kan være mindre end i resten af rapporten. Vær OBS på det, når I fortolker resultatet. Se boks s. 2.

Indenfor de sidste 12 måneder, har du oplevet eller gjort noget af nedenstående, fordi du havde drukket alkohol?

Ikke kunnet huske hele eller dele af aftenen



Valg 1 (2025/2026, Udkolning (7. - 9. klasse), Kommune) (451 besvarelser)

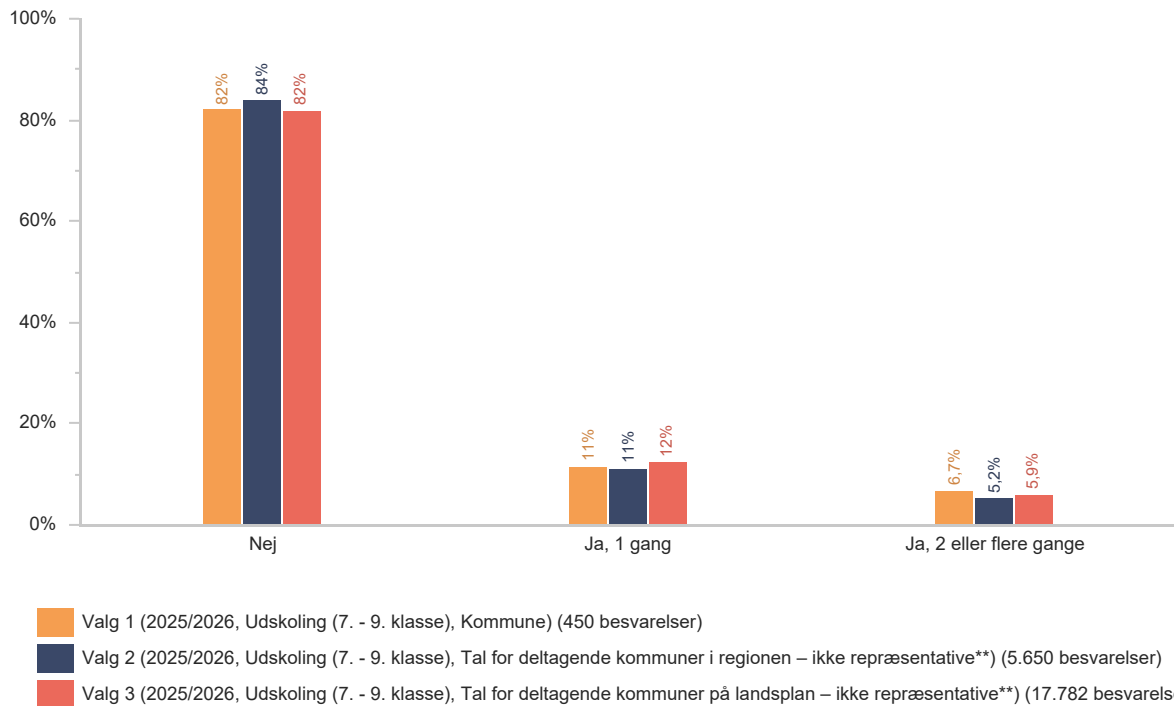
Valg 2 (2025/2026, Udkolning (7. - 9. klasse), Tal for deltagende kommuner i regionen – ikke repræsentative**) (4.981 besvarelser)

Valg 3 (2025/2026, Udkolning (7. - 9. klasse), Tal for deltagende kommuner på landsplan – ikke repræsentative**) (16.448 besvarelser)

Antallet af respondenter på dette spørgsmål kan være mindre end i resten af rapporten. Vær OBS på det, når I fortolker resultatet. Se boks s. 2.

Indenfor de sidste 12 måneder, har du oplevet eller gjort noget af nedenstående, fordi du havde drukket alkohol?

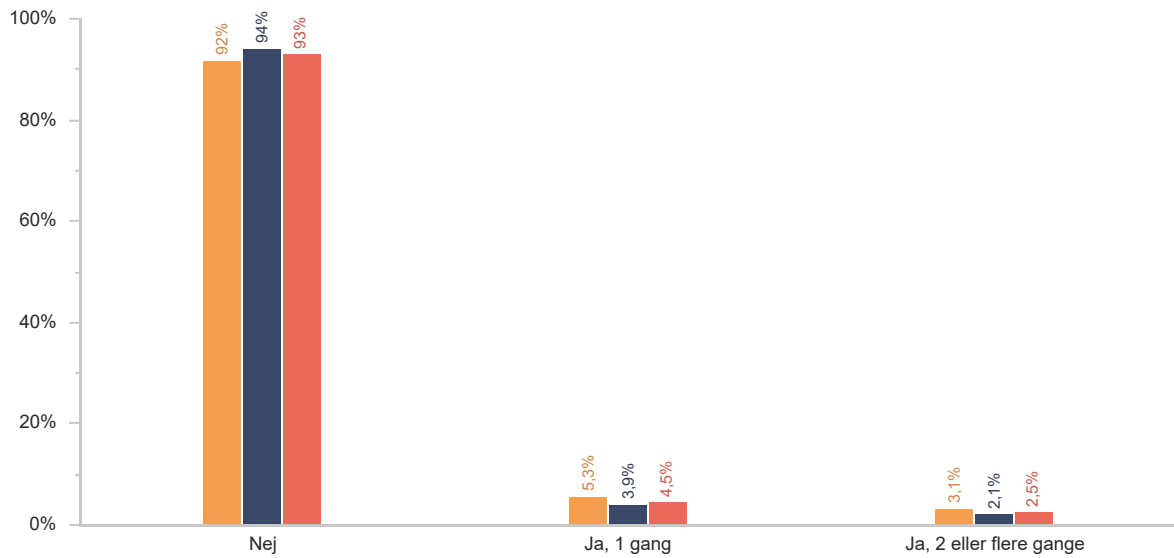
Sendt en besked eller delt noget på de sociale medier, som du fortrød bagefter



Antallet af respondenter på dette spørgsmål kan være mindre end i resten af rapporten. Vær OBS på det, når I fortolker resultatet. Se boks s. 2.

Indenfor de sidste 12 måneder, har du oplevet eller gjort noget af nedenstående, fordi du havde drukket alkohol?

Været i slåskamp



Valg 1 (2025/2026, Udkoling (7. - 9. klasse), Kommune) (449 besvarelser)

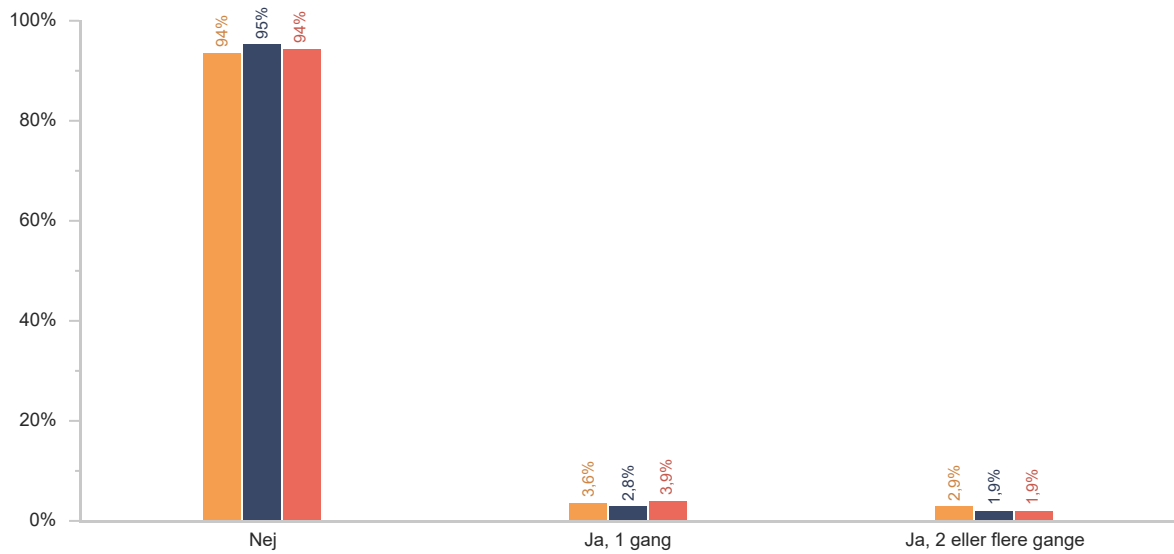
Valg 2 (2025/2026, Udkoling (7. - 9. klasse), Tal for deltagende kommuner i regionen – ikke repræsentative**) (4.983 besvarelser)

Valg 3 (2025/2026, Udkoling (7. - 9. klasse), Tal for deltagende kommuner på landsplan – ikke repræsentative**) (17.019 besvarelser)

Antallet af respondenter på dette spørgsmål kan være mindre end i resten af rapporten. Vær OBS på det, når I fortolker resultatet. Se boks s. 2.

Indenfor de sidste 12 måneder, har du oplevet eller gjort noget af nedenstående, fordi du havde drukket alkohol?

Blevet udsat for vold

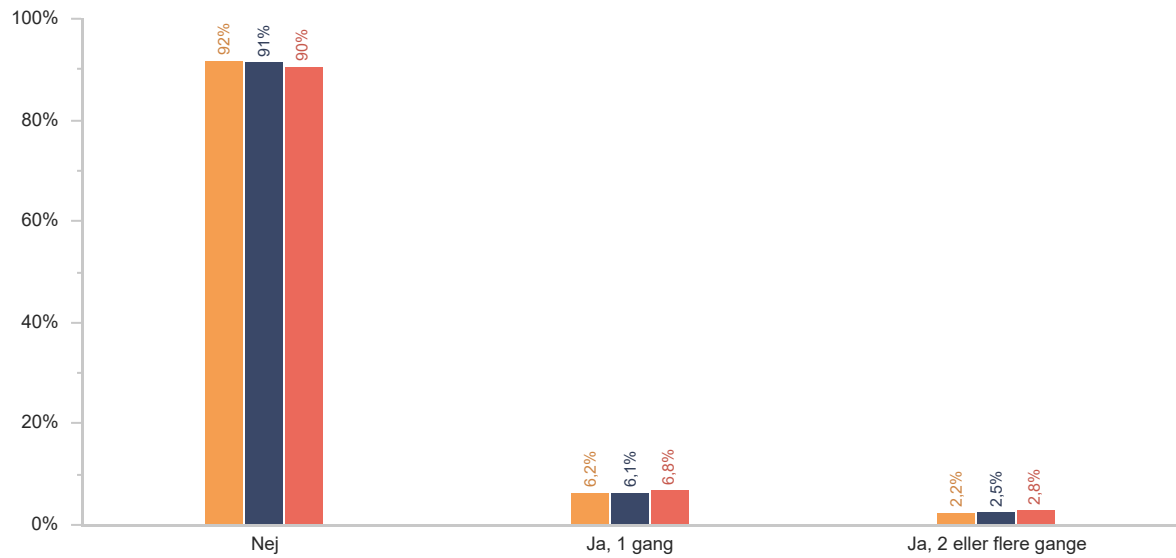


- Valg 1 (2025/2026, Udskoling (7. - 9. klasse), Kommune) (450 besvarelser)
- Valg 2 (2025/2026, Udskoling (7. - 9. klasse), Tal for deltagende kommuner i regionen – ikke repræsentative**) (4.979 besvarelser)
- Valg 3 (2025/2026, Udskoling (7. - 9. klasse), Tal for deltagende kommuner på landsplan – ikke repræsentative**) (17.015 besvarelser)

Antallet af respondenter på dette spørgsmål kan være mindre end i resten af rapporten. Vær OBS på det, når I fortolker resultatet. Se boks s. 2.

Indenfor de sidste 12 måneder, har du oplevet eller gjort noget af nedenstående, fordi du havde drukket alkohol?

Kommet alvorligt til skade (fx forstuvning, store hudafskrabninger)



Valg 1 (2025/2026, Udskoling (7. - 9. klasse), Kommune) (451 besvarelser)

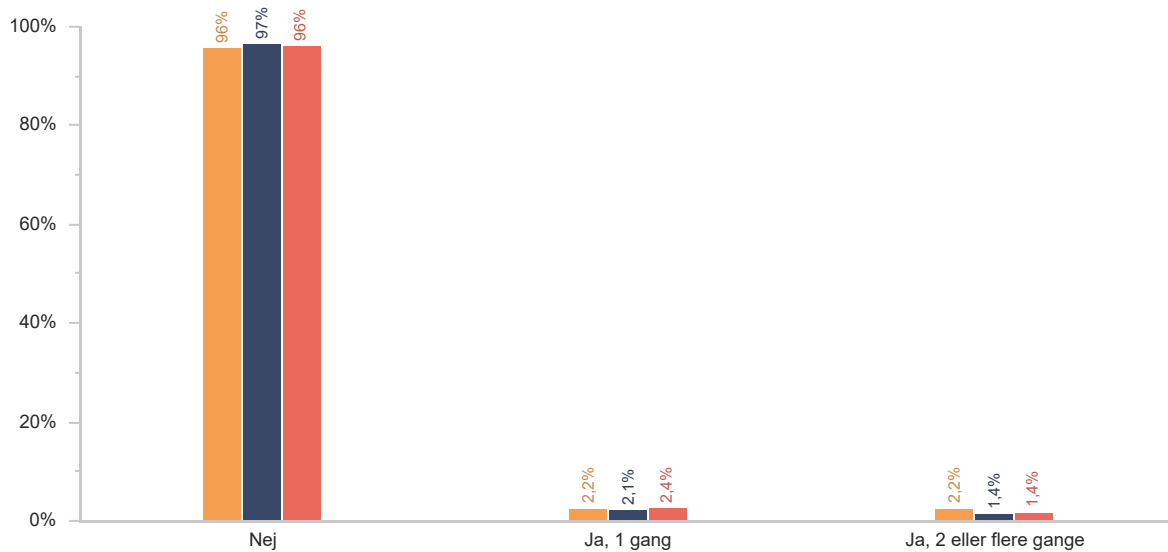
Valg 2 (2025/2026, Udskoling (7. - 9. klasse), Tal for deltagende kommuner i regionen – ikke repræsentative**) (4.984 besvarelser)

Valg 3 (2025/2026, Udskoling (7. - 9. klasse), Tal for deltagende kommuner på landsplan – ikke repræsentative**) (17.020 besvarelser)

Antallet af respondenter på dette spørgsmål kan være mindre end i resten af rapporten. Vær OBS på det, når I fortolker resultatet. Se boks s. 2.

Indenfor de sidste 12 måneder, har du oplevet eller gjort noget af nedenstående, fordi du havde drukket alkohol?

Været til observation på skadestuen



Valg 1 (2025/2026, Udkoling (7. - 9. klasse), Kommune) (449 besvarelser)

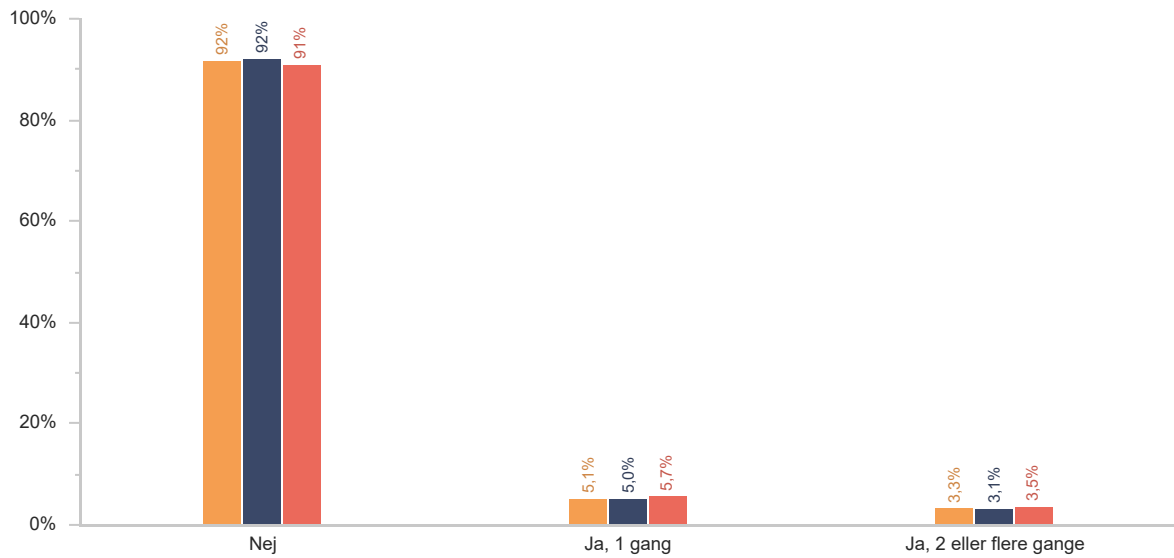
Valg 2 (2025/2026, Udkoling (7. - 9. klasse), Tal for deltagende kommuner i regionen – ikke repræsentative**) (4.975 besvarelser)

Valg 3 (2025/2026, Udkoling (7. - 9. klasse), Tal for deltagende kommuner på landsplan – ikke repræsentative**) (16.431 besvarelse)

Antallet af respondenter på dette spørgsmål kan være mindre end i resten af rapporten. Vær OBS på det, når I fortolker resultatet. Se boks s. 2.

Indenfor de sidste 12 måneder, har du oplevet eller gjort noget af nedenstående, fordi du havde drukket alkohol?

Begået noget ulovligt (fx hærværk, stjålet noget)



Valg 1 (2025/2026, Udkoling (7. - 9. klasse), Kommune) (449 besvarelser)

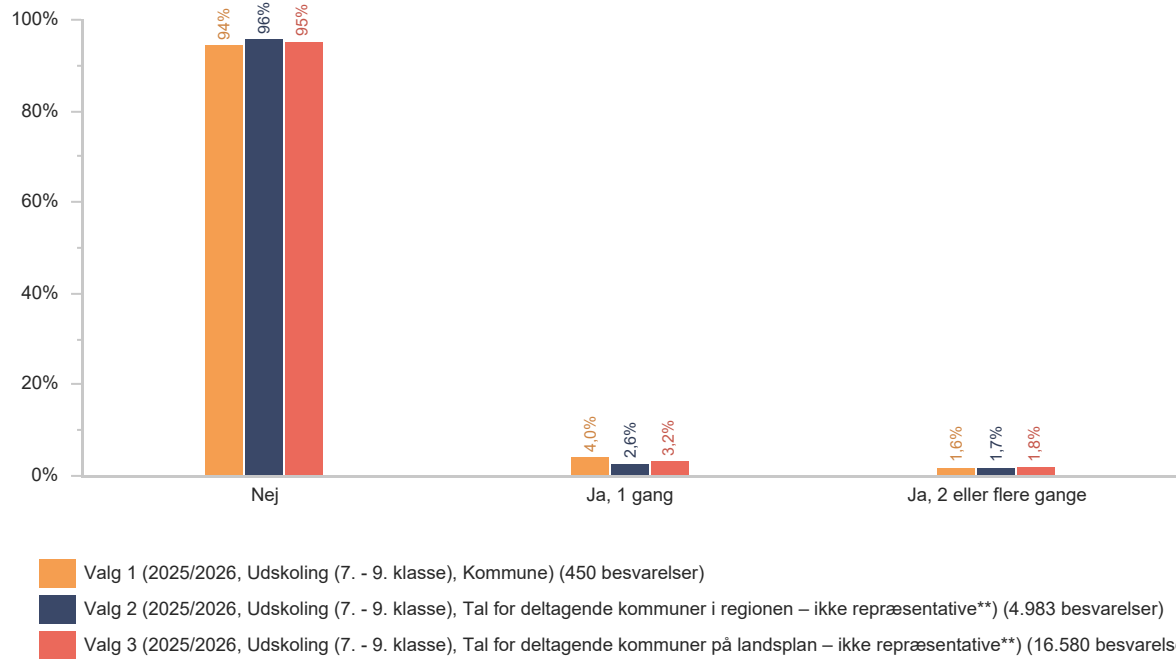
Valg 2 (2025/2026, Udkoling (7. - 9. klasse), Tal for deltagende kommuner i regionen – ikke repræsentative**) (4.982 besvarelser)

Valg 3 (2025/2026, Udkoling (7. - 9. klasse), Tal for deltagende kommuner på landsplan – ikke repræsentative**) (17.069 besvarelser)

Antallet af respondenter på dette spørgsmål kan være mindre end i resten af rapporten. Vær OBS på det, når I fortolker resultatet. Se boks s. 2.

Indenfor de sidste 12 måneder, har du oplevet eller gjort noget af nedenstående, fordi du havde drukket alkohol?

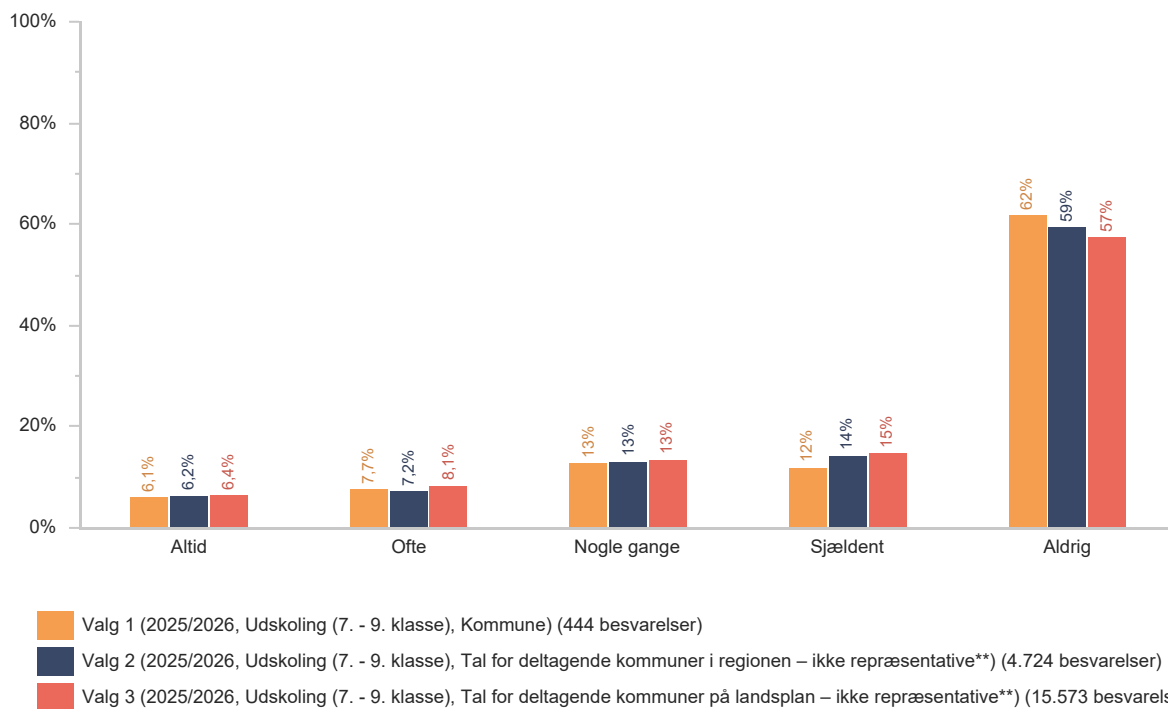
Kysset eller berørt nogen på en seksuel måde, som du tror, personen ikke havde lyst til



Antallet af respondenter på dette spørgsmål kan være mindre end i resten af rapporten. Vær OBS på det, når I fortolker resultatet. Se boks s. 2.

Tænk tilbage på de sidste 12 måneder. Hvor ofte har du drukket alkohol, fordi...

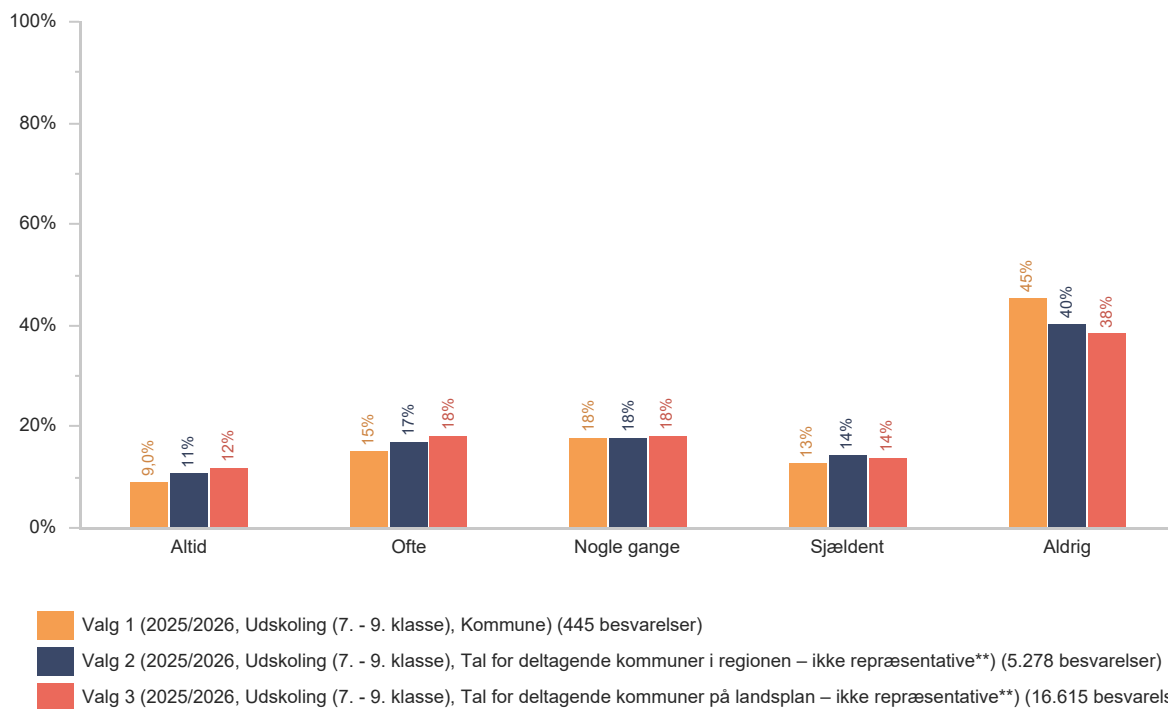
det gør dig glad, hvis du er i dårligt humør?



Antallet af respondenter på dette spørgsmål kan være mindre end i resten af rapporten. Vær OBS på det, når I fortolker resultatet. Se boks s. 2.

Tænk tilbage på de sidste 12 måneder. Hvor ofte har du drukket alkohol, fordi...

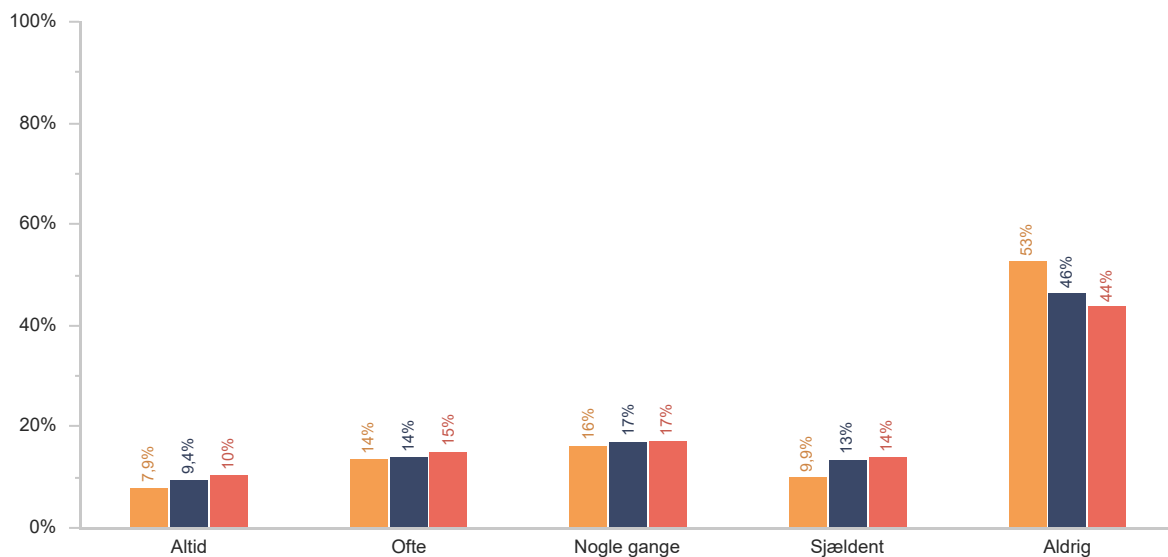
du føler dig mere social?



Antallet af respondenter på dette spørgsmål kan være mindre end i resten af rapporten. Vær OBS på det, når I fortolker resultatet. Se boks s. 2.

Tænk tilbage på de sidste 12 måneder. Hvor ofte har du drukket alkohol, fordi...

det giver dig en behagelig følelse?



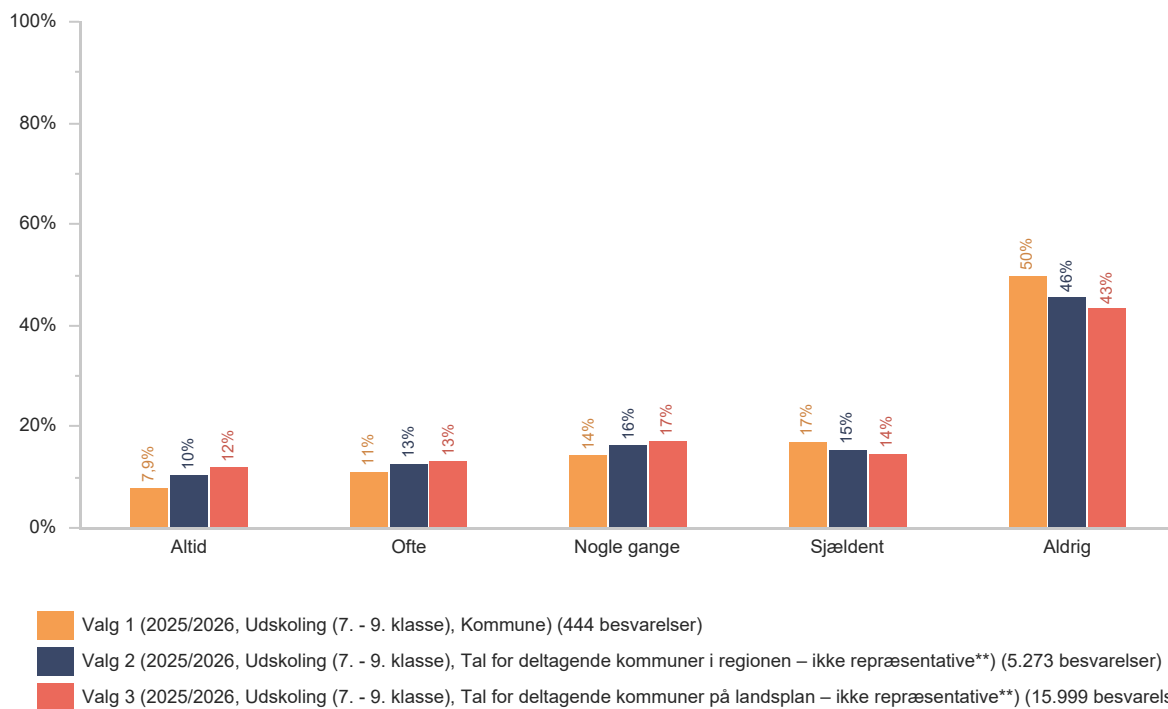
Valg 1 (2025/2026, Udskoling (7. - 9. klasse), Kommune) (443 besvarelser)

Valg 2 (2025/2026, Udskoling (7. - 9. klasse), Tal for deltagende kommuner i regionen – ikke repræsentative**) (4.681 besvarelser)

Valg 3 (2025/2026, Udskoling (7. - 9. klasse), Tal for deltagende kommuner på landsplan – ikke repræsentative**) (15.353 besvarelser)

Antallet af respondenter på dette spørgsmål kan være mindre end i resten af rapporten. Vær OBS på det, når I fortolker resultatet. Se boks s. 2.

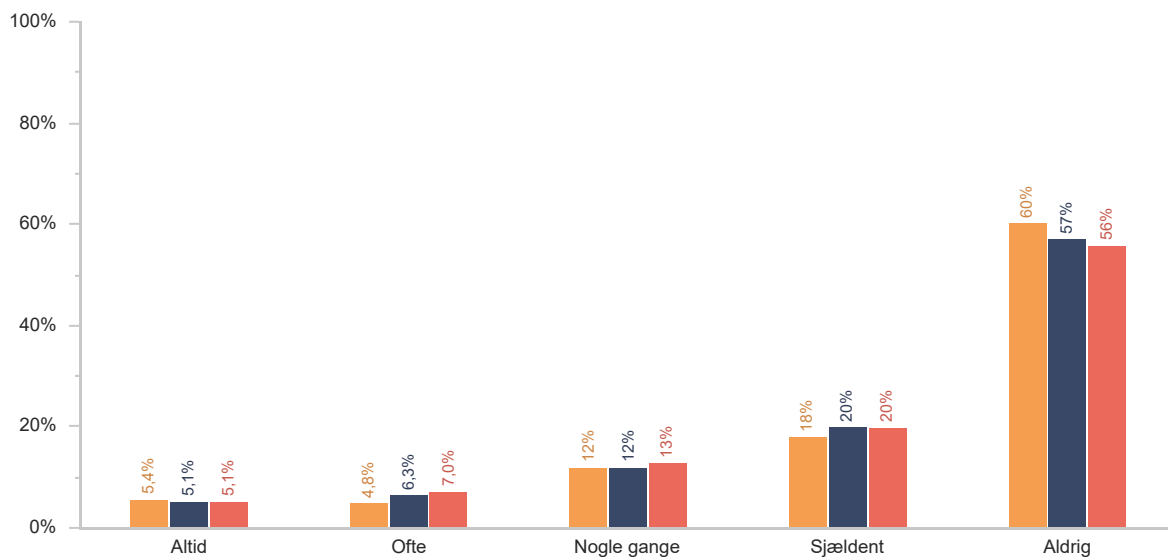
Tænk tilbage på de sidste 12 måneder. Hvor ofte har du drukket alkohol, fordi... du vil være fuld?



Antallet af respondenter på dette spørgsmål kan være mindre end i resten af rapporten. Vær OBS på det, når I fortolker resultatet. Se boks s. 2.

Tænk tilbage på de sidste 12 måneder. Hvor ofte har du drukket alkohol, fordi...

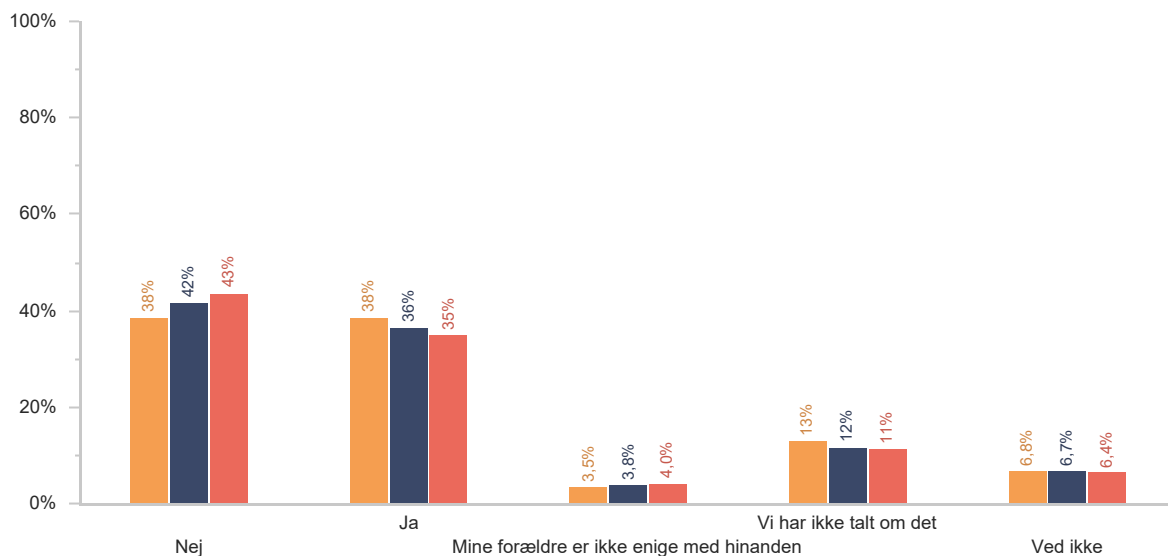
du ikke vil føle dig uden for, når andre drikker alkohol?



- Valg 1 (2025/2026, Udskoling (7. - 9. klasse), Kommune) (442 besvarelser)
- Valg 2 (2025/2026, Udskoling (7. - 9. klasse), Tal for deltagende kommuner i regionen – ikke repræsentative**) (5.261 besvarelser)
- Valg 3 (2025/2026, Udskoling (7. - 9. klasse), Tal for deltagende kommuner på landsplan – ikke repræsentative**) (17.085 besvarelser)

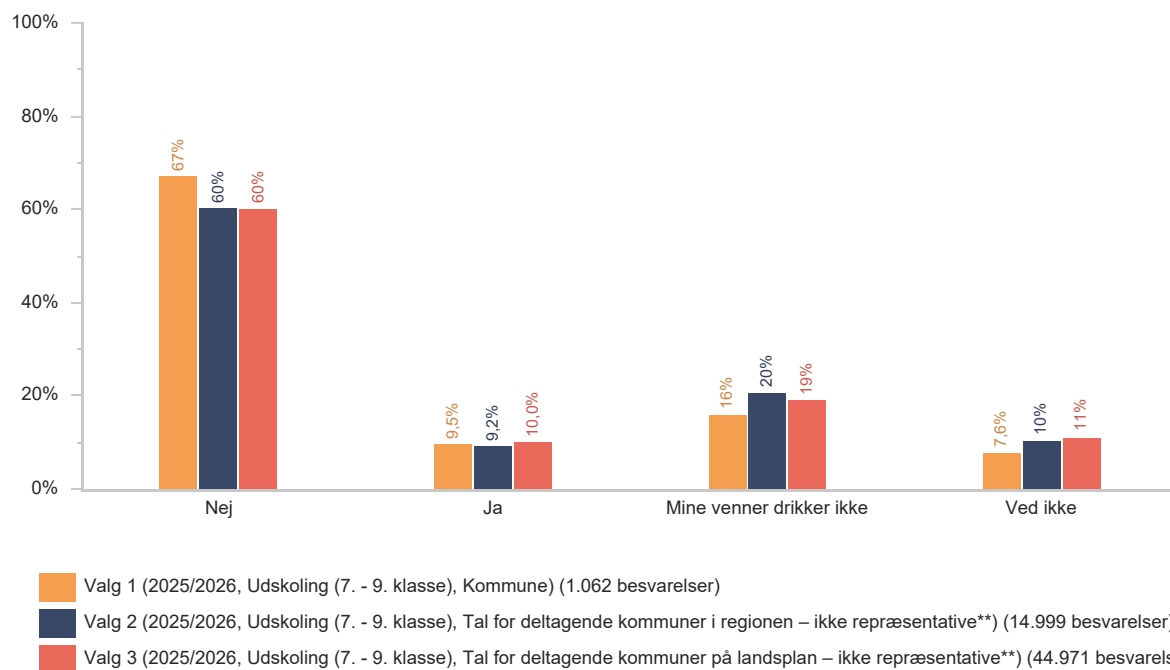
Antallet af respondenter på dette spørgsmål kan være mindre end i resten af rapporten. Vær OBS på det, når I fortolker resultatet. Se boks s. 2.

Må du drikke alkohol for dine forældre?



- Valg 1 (2025/2026, Udskoling (7. - 9. klasse), Kommune) (1.065 besvarelser)
- Valg 2 (2025/2026, Udskoling (7. - 9. klasse), Tal for deltagende kommuner i regionen – ikke repræsentative**) (18.252 besvarelser)
- Valg 3 (2025/2026, Udskoling (7. - 9. klasse), Tal for deltagende kommuner på landsplan – ikke repræsentative**) (51.239 besvarelser)

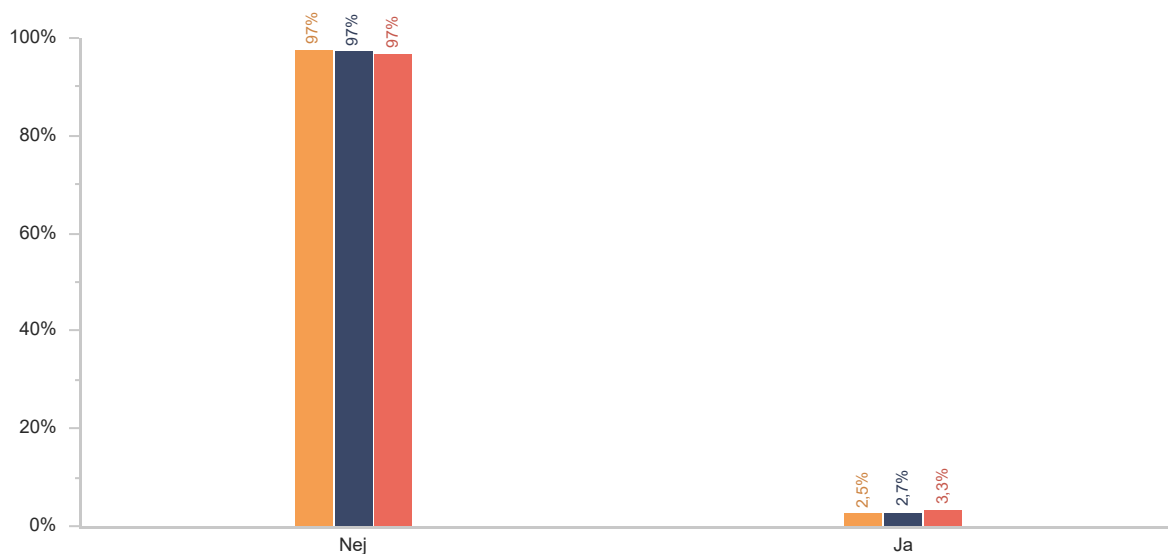
Har du oplevet ikke at blive inviteret med til hygge-aftner, fester eller lignende, fordi du ikke drikker/drak alkohol?



Stoffer

Hash bliver også kaldt for marihuana, pot eller skunk. Her i spørgeskemaet bruger vi kun ordet "hash" som udtryk for det hele.

Har du nogensinde prøvet at ryge hash?



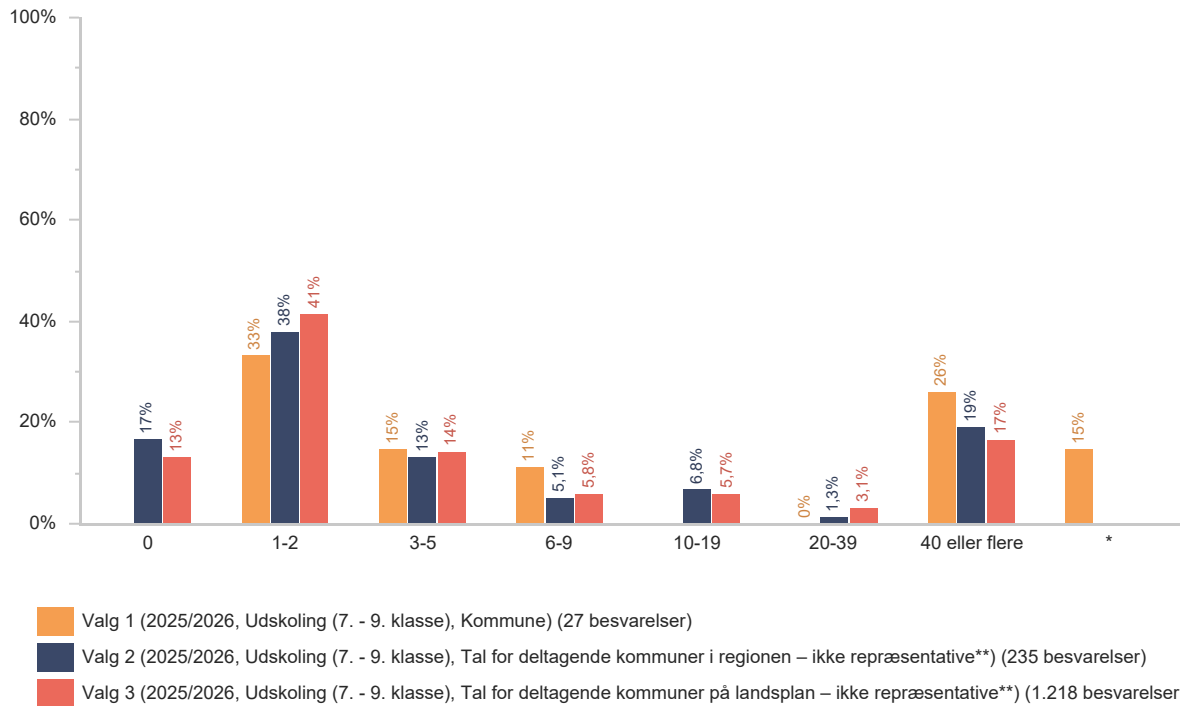
Valg 1 (2025/2026, Udkolning (7. - 9. klasse), Kommune) (1.066 besvarelser)

Valg 2 (2025/2026, Udkolning (7. - 9. klasse), Tal for deltagende kommuner i regionen – ikke repræsentative**) (15.984 besvarelser)

Valg 3 (2025/2026, Udkolning (7. - 9. klasse), Tal for deltagende kommuner på landsplan – ikke repræsentative**) (48.681 besvarelse)

Hvor mange gange har du røget hash?

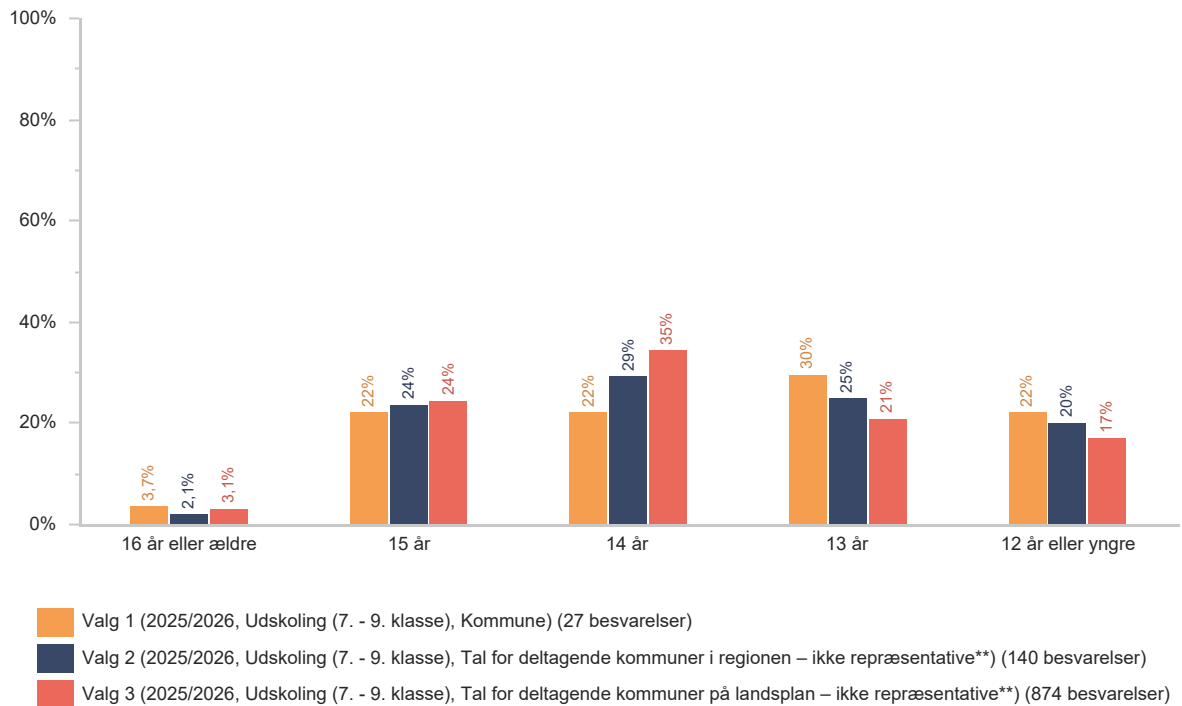
I løbet af de sidste 12 måneder



*Denne er sammenlagt af flere svarkategorier, da der er under 3 besvarelser i nogle af svarmulighederne.

Antallet af respondenter på dette spørgsmål kan være mindre end i resten af rapporten. Vær OBS på det, når I fortolker resultatet. Se boks s. 2.

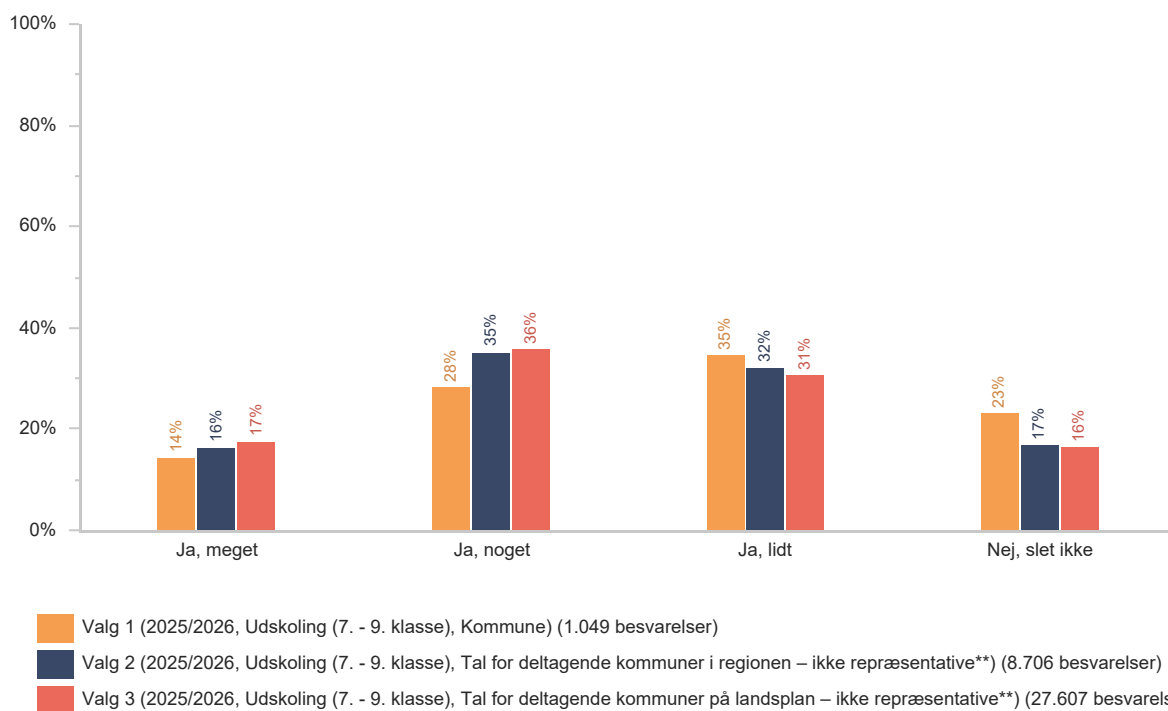
Hvor gammel var du første gang, du prøvede at ryge hash?



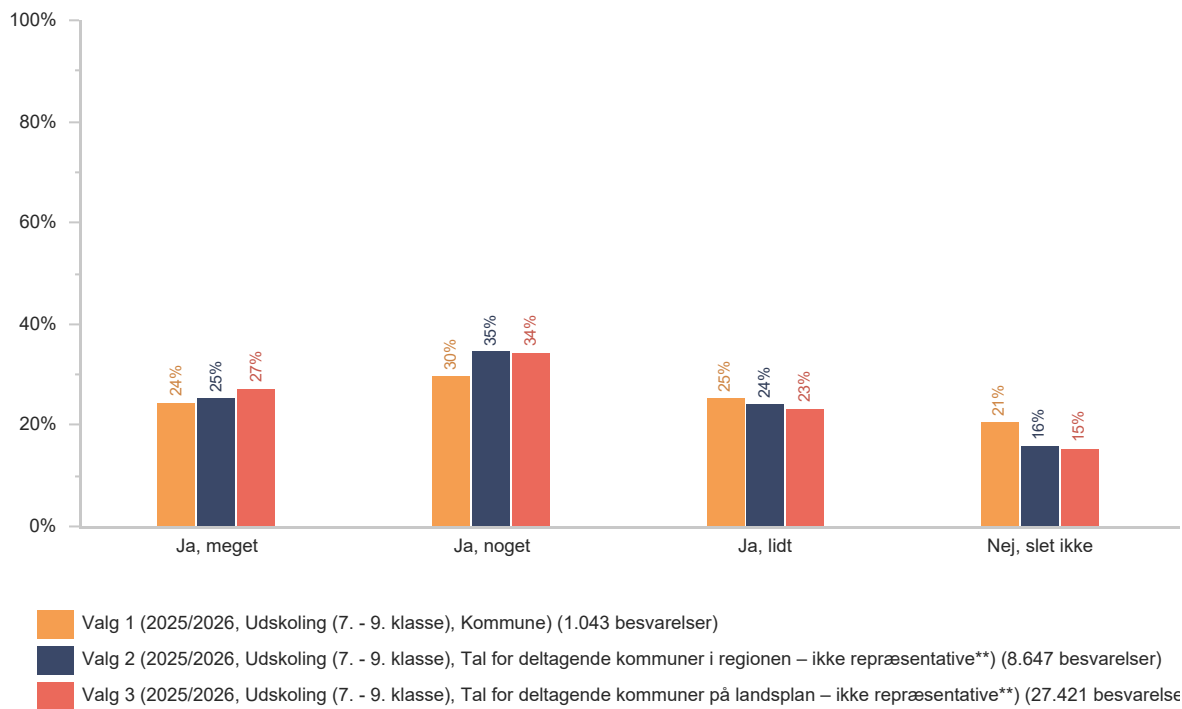
Antallet af respondenter på dette spørgsmål kan være mindre end i resten af rapporten. Vær OBS på det, når I fortolker resultatet. Se boks s. 2.

Seksuel sundhed

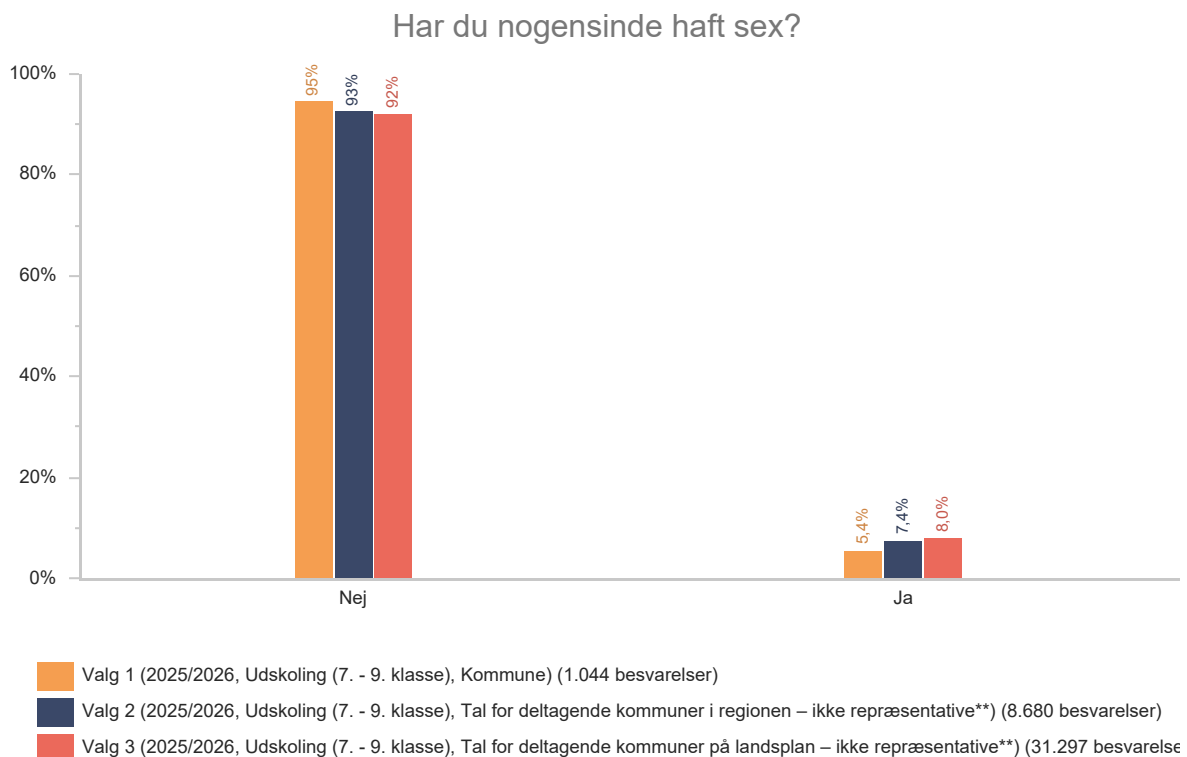
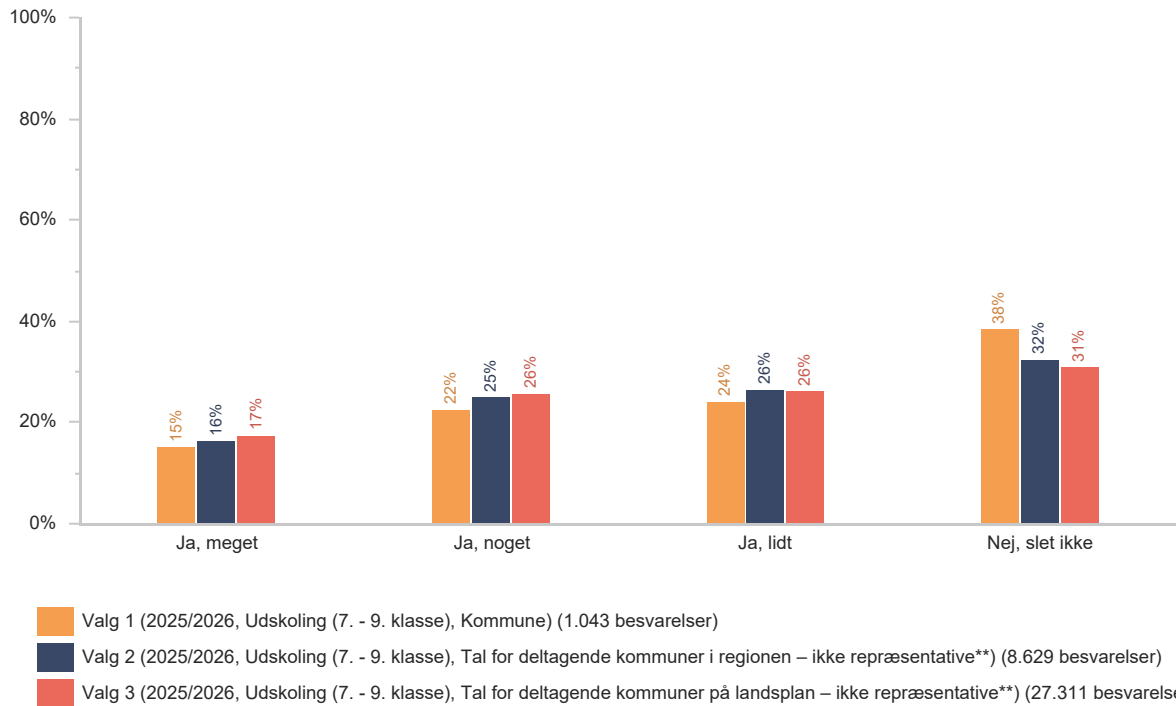
Føler du, at du har viden om... sex?



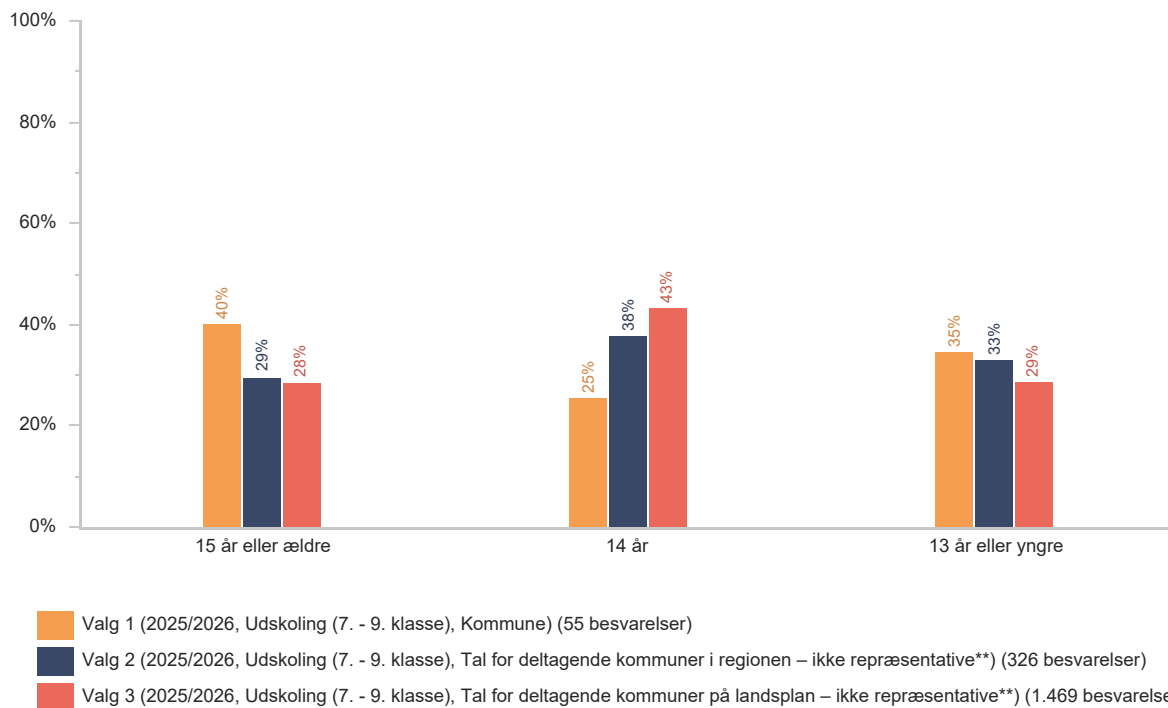
Føler du, at du har viden om... hvordan man beskytter sig mod graviditet?



Føler du, at du har viden om... hvordan du beskytter dig mod kønssygdomme?



Hvor gammel var du, første gang du havde sex?

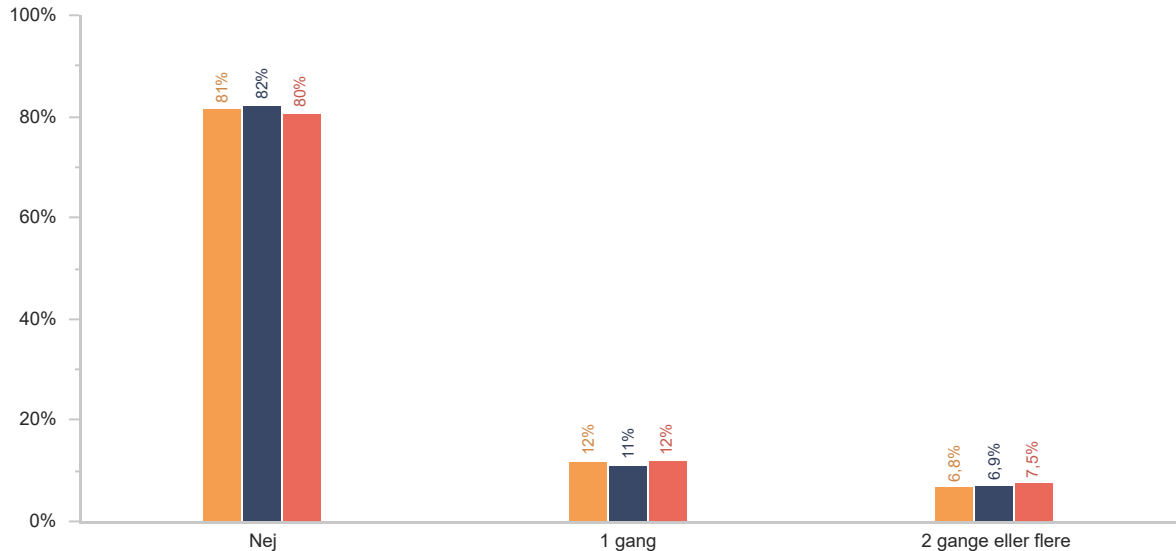


Antallet af respondenter på dette spørgsmål kan være mindre end i resten af rapporten. Vær OBS på det, når I fortolker resultatet. Se boks s. 2.

Kriminalitet

Har du inden for de sidste 12 måneder alene eller sammen med andre med vilje gjort noget af følgende?

Taget noget fra dine forældre uden at have fået lov (fx penge eller alkohol)




Valg 1 (2025/2026, Udskoling (7. - 9. klasse), Kommune) (1.054 besvarelser)

Valg 2 (2025/2026, Udskoling (7. - 9. klasse), Tal for deltagende kommuner i regionen – ikke repræsentative**) (11.184 besvarelser)

Valg 3 (2025/2026, Udskoling (7. - 9. klasse), Tal for deltagende kommuner på landsplan – ikke repræsentative**) (36.130 besvarelser)

Har du inden for de sidste 12 måneder alene eller sammen med andre med vilje gjort noget af følgende?

Stjålet penge, tøj eller andet fra andre end dine forældre (fx i et klasselokale, omklædningsrum eller til en fest)




Valg 1 (2025/2026, Udskoling (7. - 9. klasse), Kommune) (1.053 besvarelser)

Valg 2 (2025/2026, Udskoling (7. - 9. klasse), Tal for deltagende kommuner i regionen – ikke repræsentative**) (7.074 besvarelser)

Valg 3 (2025/2026, Udskoling (7. - 9. klasse), Tal for deltagende kommuner på landsplan – ikke repræsentative**) (29.387 besvarelser)

Har du inden for de sidste 12 måneder alene eller sammen med andre med vilje gjort noget af følgende?

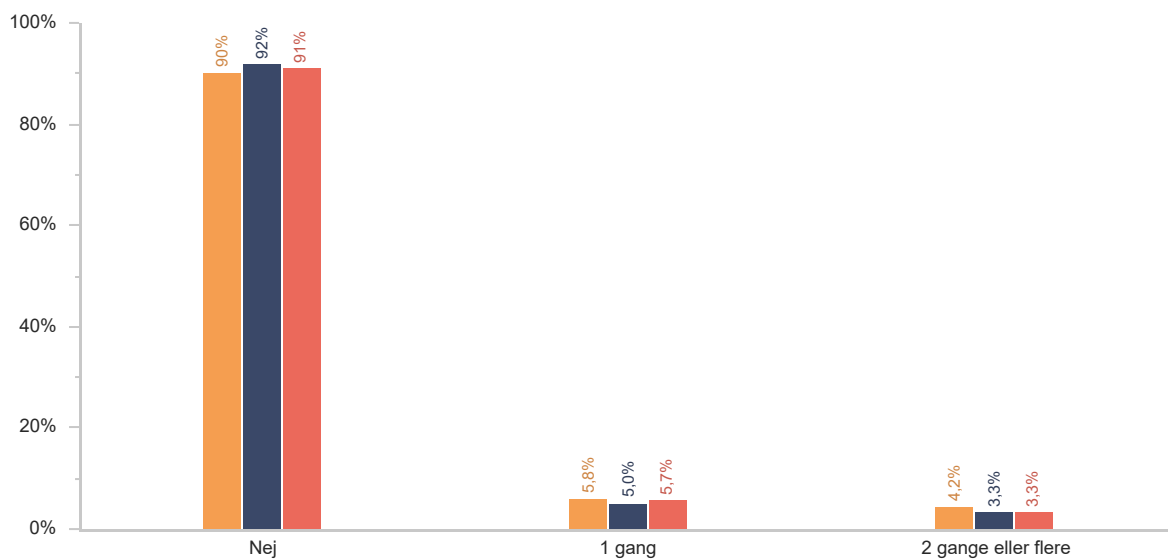
Stjålet varer i eller uden for en butik uden at betale (fx slik, makeup, tøj eller andet)



- Valg 1 (2025/2026, Udskoling (7. - 9. klasse), Kommune) (1.053 besvarelser)
- Valg 2 (2025/2026, Udskoling (7. - 9. klasse), Tal for deltagende kommuner i regionen – ikke repræsentative**) (11.169 besvarelser)
- Valg 3 (2025/2026, Udskoling (7. - 9. klasse), Tal for deltagende kommuner på landsplan – ikke repræsentative**) (38.467 besvarelser)

Har du inden for de sidste 12 måneder alene eller sammen med andre med vilje gjort noget af følgende?

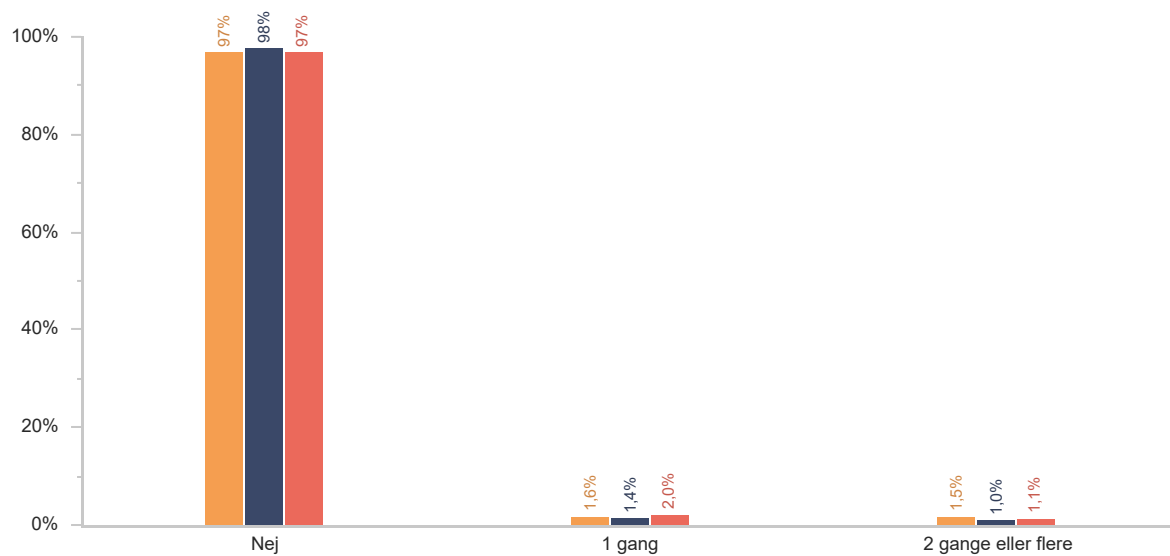
Med vilje ødelagt ting du ikke selv ejer (fx postkasse, sæde i bus, vindue)



- Valg 1 (2025/2026, Udskoling (7. - 9. klasse), Kommune) (1.051 besvarelser)
- Valg 2 (2025/2026, Udskoling (7. - 9. klasse), Tal for deltagende kommuner i regionen – ikke repræsentative**) (11.152 besvarelser)
- Valg 3 (2025/2026, Udskoling (7. - 9. klasse), Tal for deltagende kommuner på landsplan – ikke repræsentative**) (38.422 besvarelser)

Har du inden for de sidste 12 måneder alene eller sammen med andre med vilje gjort noget af følgende?

Taget imod, købt eller videresolgt noget, som du vidste eller troede var stjålet



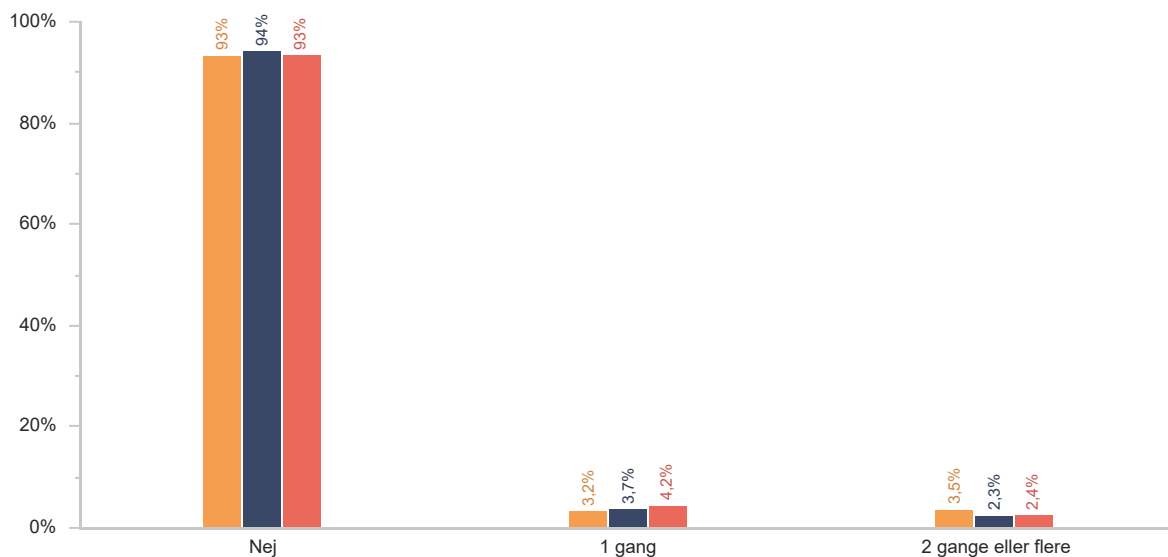
Valg 1 (2025/2026, Udkoling (7. - 9. klasse), Kommune) (1.047 besvarelser)

Valg 2 (2025/2026, Udkoling (7. - 9. klasse), Tal for deltagende kommuner i regionen – ikke repræsentative**) (11.147 besvarelser)

Valg 3 (2025/2026, Udkoling (7. - 9. klasse), Tal for deltagende kommuner på landsplan – ikke repræsentative**) (35.655 besvarelser)

Har du inden for de sidste 12 måneder alene eller sammen med andre med vilje gjort noget af følgende?


Slået nogen i alvor/for at gøre dem ondt (begået vold)



- Valg 1 (2025/2026, Udskoling (7. - 9. klasse), Kommune) (1.049 besvarelser)
- Valg 2 (2025/2026, Udskoling (7. - 9. klasse), Tal for deltagende kommuner i regionen – ikke repræsentative**) (11.132 besvarelser)
- Valg 3 (2025/2026, Udskoling (7. - 9. klasse), Tal for deltagende kommuner på landsplan – ikke repræsentative**) (38.359 besvarelser)

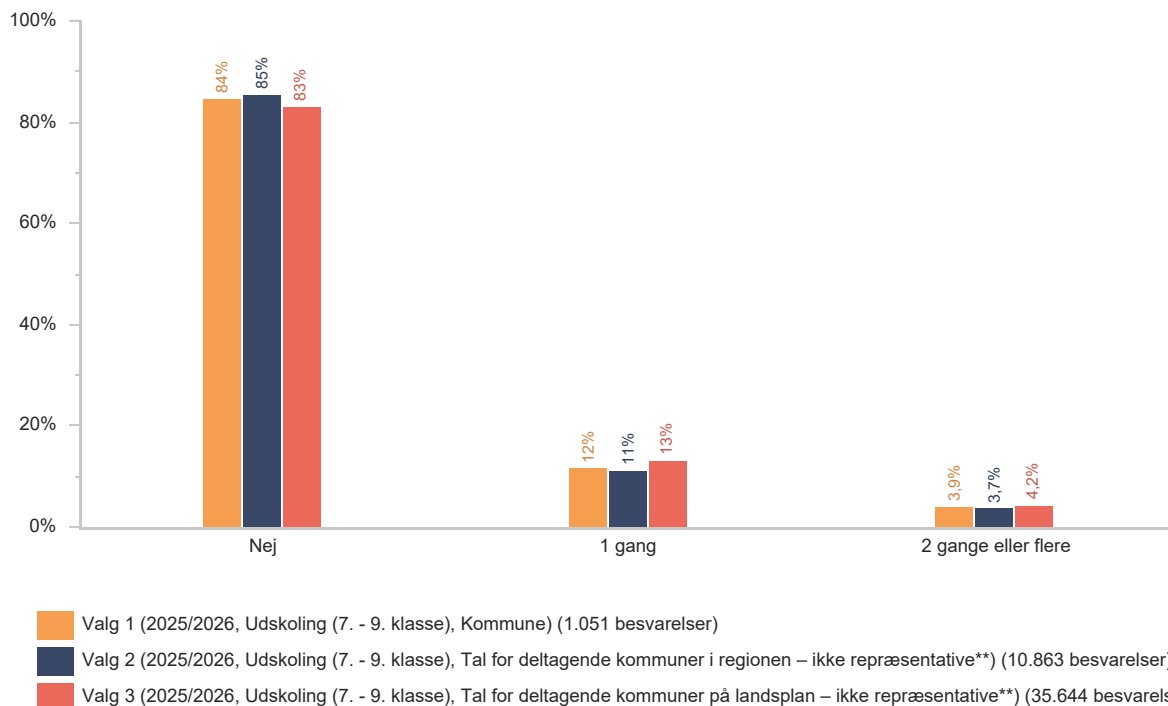
Har du inden for de sidste 12 måneder alene eller sammen med andre med vilje gjort noget af følgende?

Snydt andre i forbindelse med køb af varer/ydelser på internettet (fx modtaget betaling uden at sende en vare)



- Valg 1 (2025/2026, Udskoling (7. - 9. klasse), Kommune) (1.041 besvarelser)
- Valg 2 (2025/2026, Udskoling (7. - 9. klasse), Tal for deltagende kommuner i regionen – ikke repræsentative**) (8.989 besvarelser)
- Valg 3 (2025/2026, Udskoling (7. - 9. klasse), Tal for deltagende kommuner på landsplan – ikke repræsentative**) (32.323 besvarelser)

Har du inden for de sidste 12 måneder været udsat for... at nogen har stjålet noget fra dig (fx penge, mobil eller andet)?

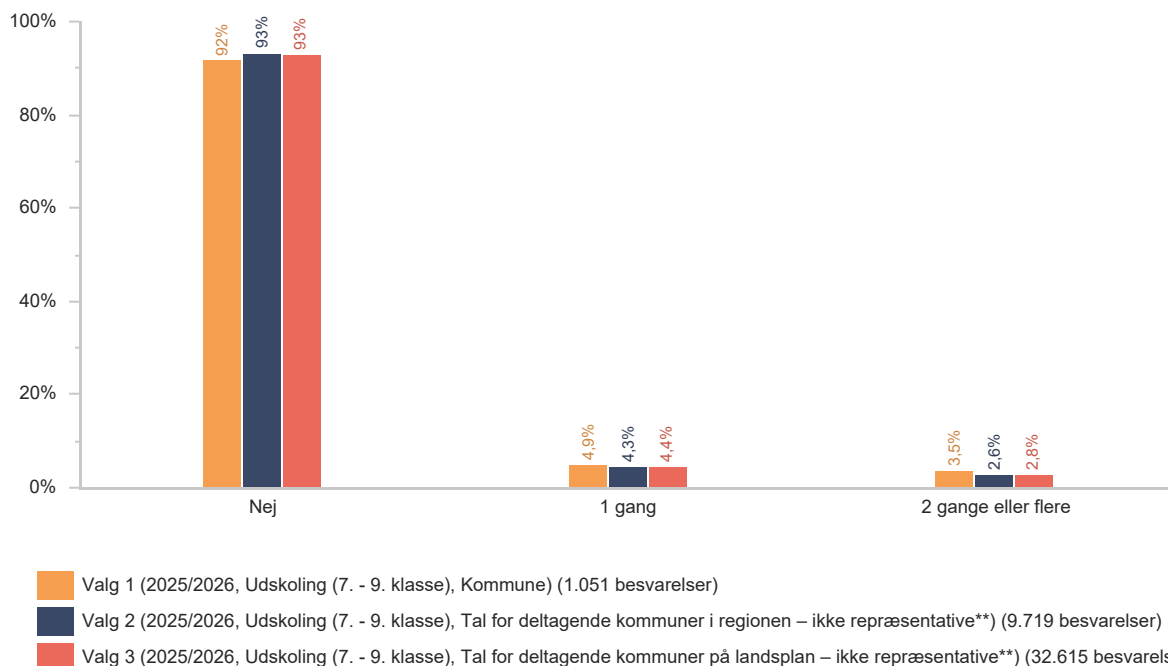


Har du inden for de sidste 12 måneder været udsat for... at blive snydt i forbindelse med køb af vare/ytelser på internettet?



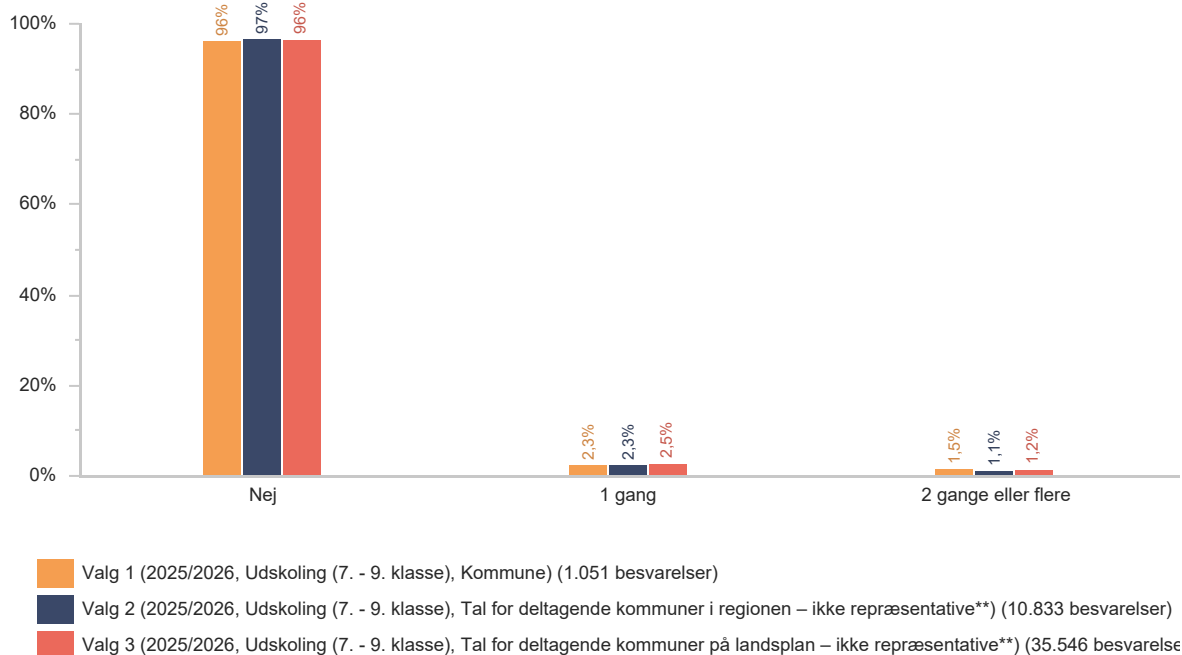
Har du inden for de sidste 12 måneder været udsat for...

at få stjålet noget på internettet, fx våben eller skins i spil (hvor tyveri ikke var en del af spillet)?

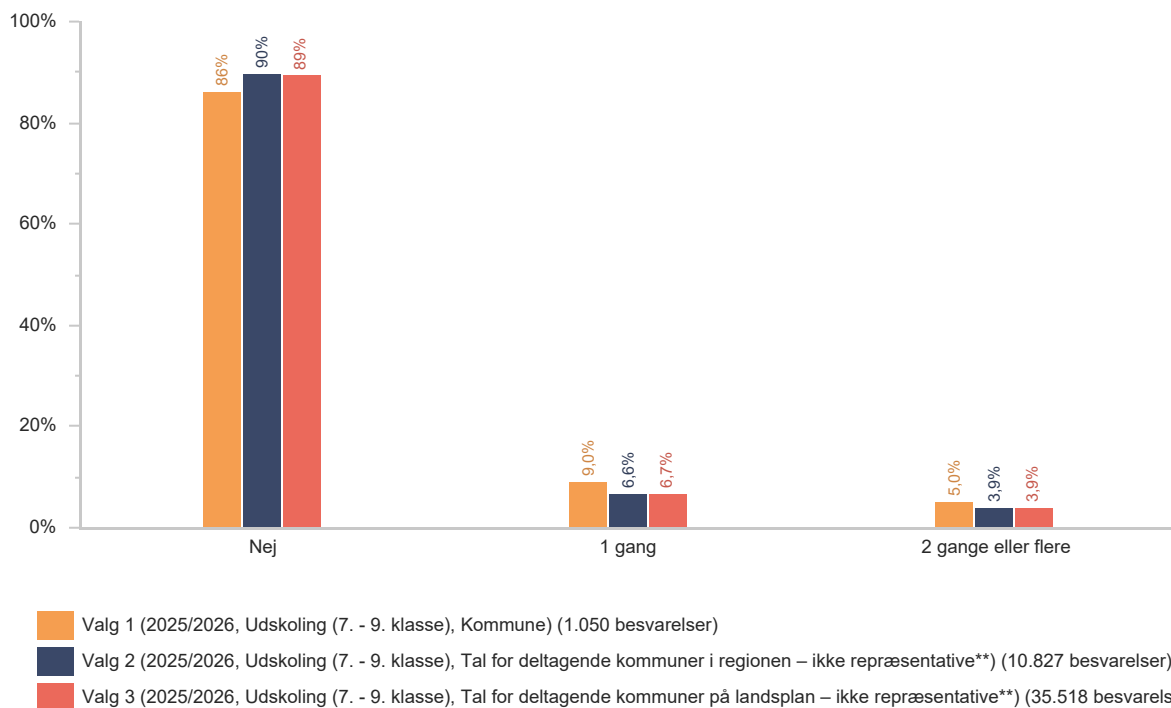


Har du inden for de sidste 12 måneder været udsat for...

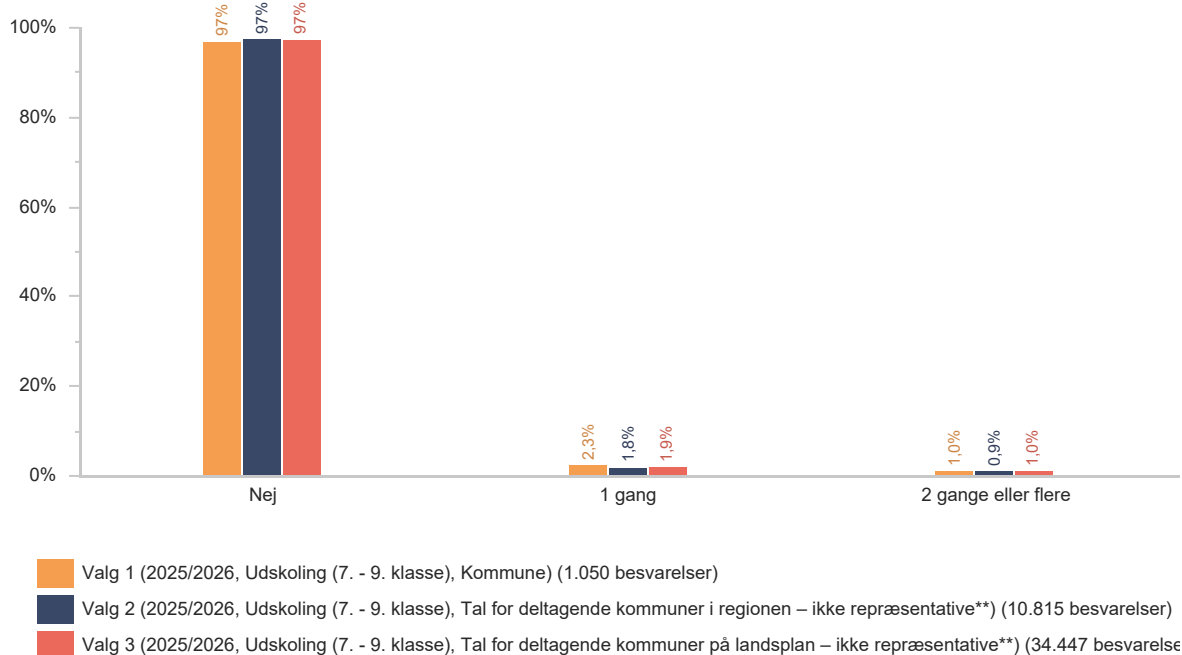
afpresning på internettet? Fx blevet afpresset til at overføre penge, sende følsomme billeder eller lignende.



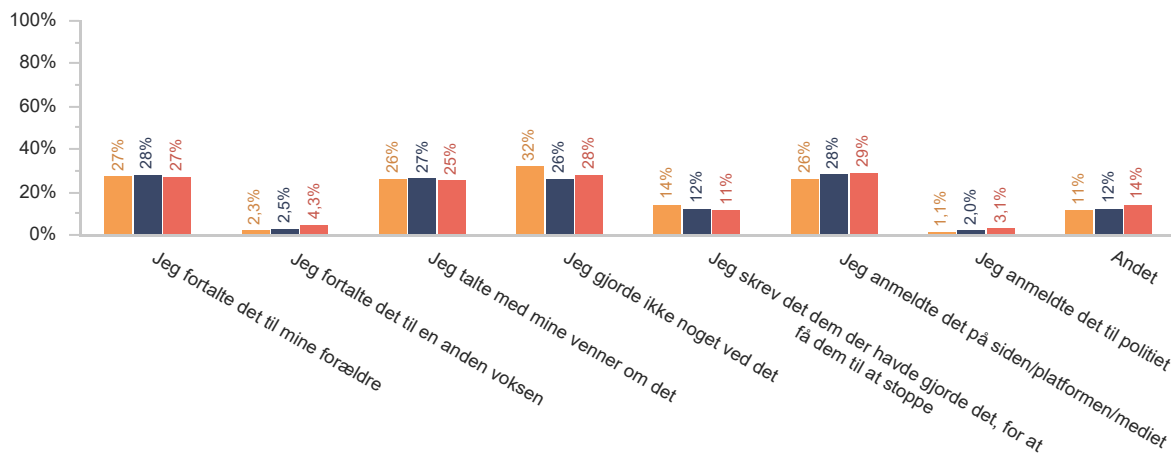
Har du inden for de sidste 12 måneder været udsat for... at nogen har slået dig, hvor de ville gøre skade eller ondt på dig?



Har du inden for de sidste 12 måneder været udsat for... at nogen har truet eller tvunget dig til at aflevere penge eller andet (fx ur, mobil eller tøj)?



Du har svaret, at du har fået stjålet noget i spil på internettet. Hvad gjorde du?



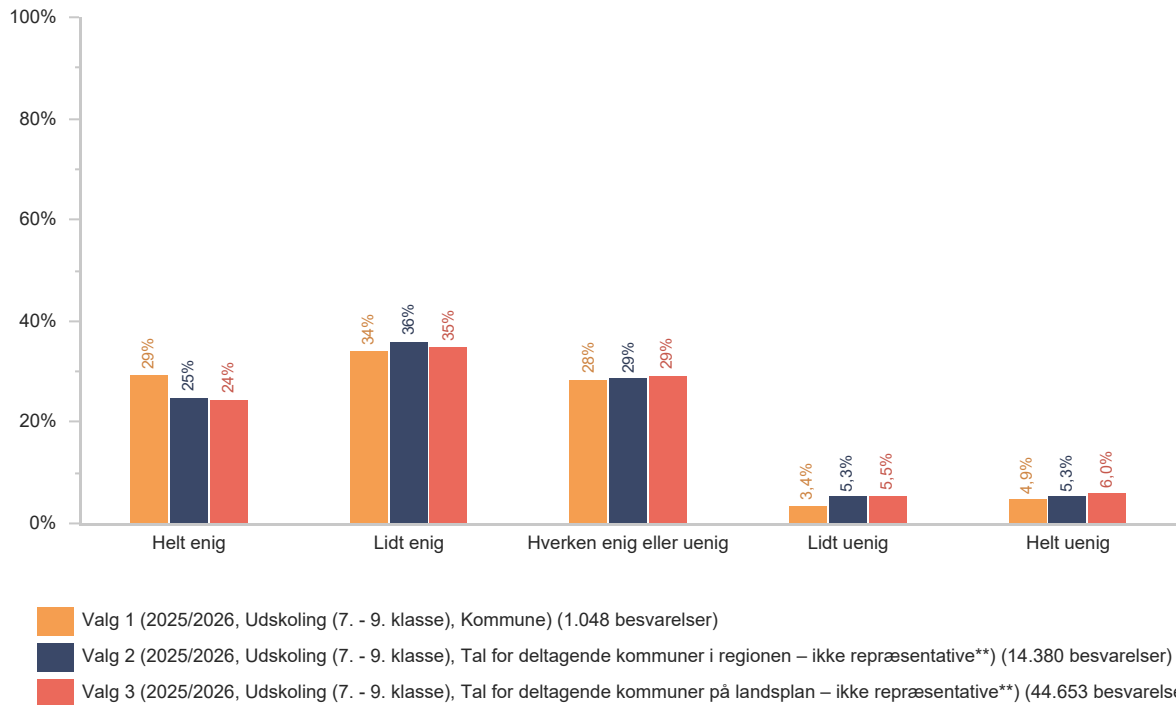
- Valg 1 (2025/2026, Udskoling (7. - 9. klasse), Kommune) (88 besvarelser)
- Valg 2 (2025/2026, Udskoling (7. - 9. klasse), Tal for deltagende kommuner i regionen – ikke repræsentative**) (358 besvarelser)
- Valg 3 (2025/2026, Udskoling (7. - 9. klasse), Tal for deltagende kommuner på landsplan – ikke repræsentative**) (1.122 besvarelser)

Antallet af respondenter på dette spørgsmål kan være mindre end i resten af rapporten. Vær OBS på det, når I fortolker resultatet. Se boks s. 2.

Evaluering af Ungeprofilundersøgelsen

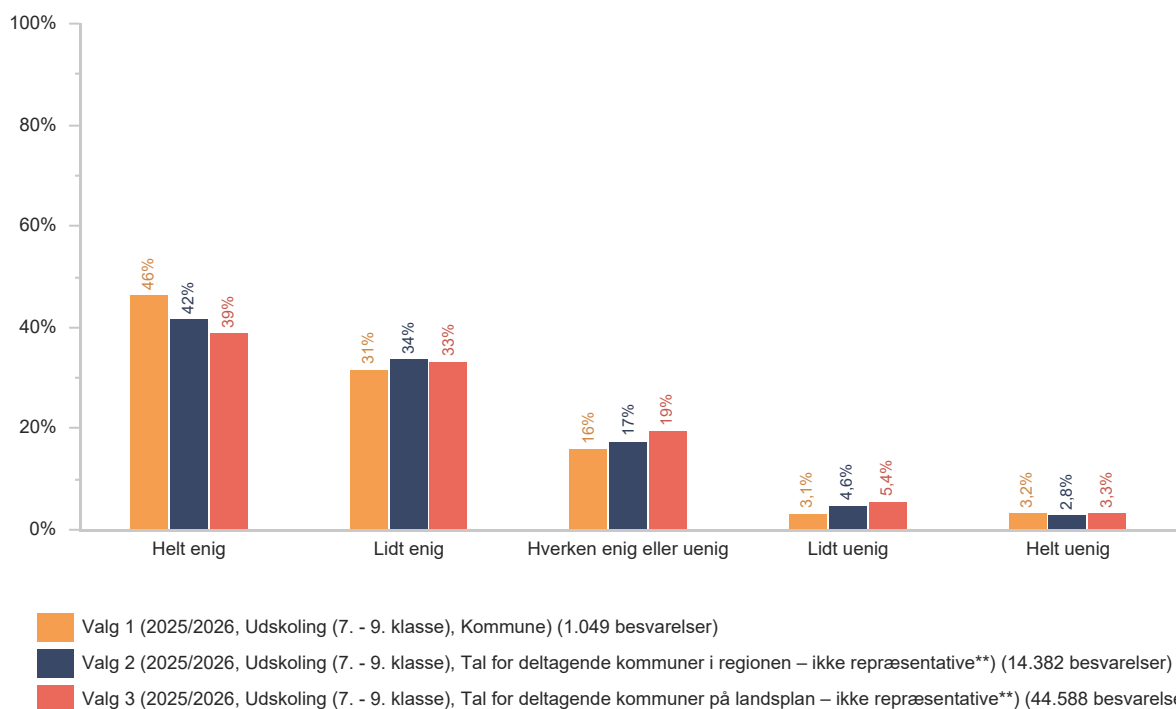
Til sidst vil vi gerne høre, hvad du synes om at svare på spørgsmålene i undersøgelsen. Hvor enig eller uenig er du i følgende udsagn?

Undersøgelsen giver et godt billede af, hvordan jeg har det



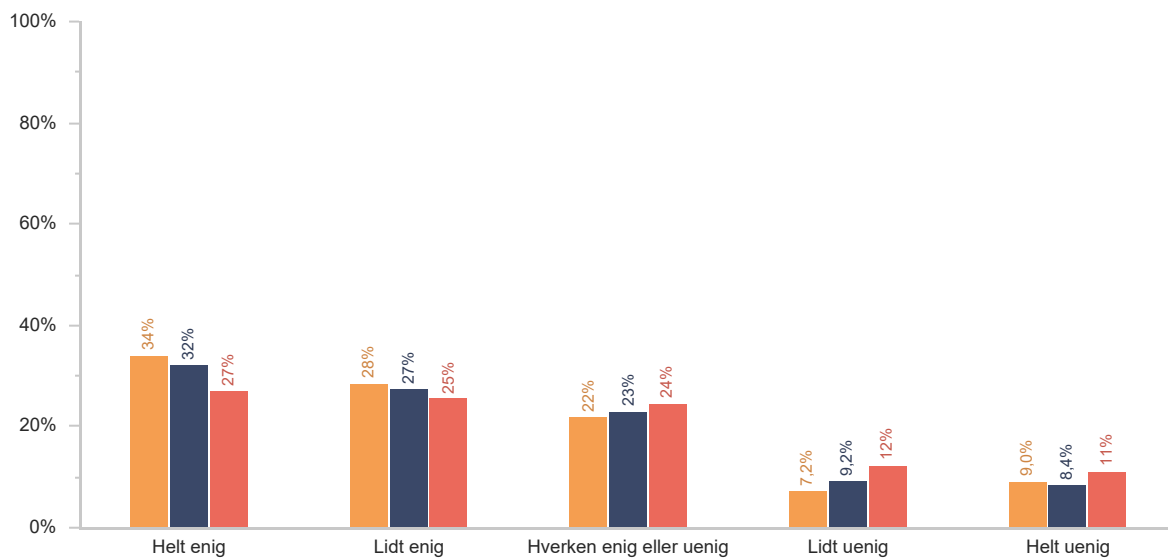
Til sidst vil vi gerne høre, hvad du synes om at svare på spørgsmålene i undersøgelsen. Hvor enig eller uenig er du i følgende udsagn?

Det var let at besvare spørgsmålene



Til sidst vil vi gerne høre, hvad du synes om at svare på spørgsmålene i undersøgelsen. Hvor enig eller uenig er du i følgende udsagn?

Undersøgelsen var en passende længde



Valg 1 (2025/2026, Udkoling (7. - 9. klasse), Kommune) (1.047 besvarelser)

Valg 2 (2025/2026, Udkoling (7. - 9. klasse), Tal for deltagende kommuner i regionen – ikke repræsentative**) (14.361 besvarelser)

Valg 3 (2025/2026, Udkoling (7. - 9. klasse), Tal for deltagende kommuner på landsplan – ikke repræsentative**) (43.443 besvarelser)